

## O CUSTO DA CESTA BÁSICA APRESENTOU INFLAÇÃO DE 0,95% NO MÊS DE NOVEMBRO EM CASCA

### Apresentação

A Universidade de Passo Fundo (UPF), por meio do Centro de Pesquisa e Extensão da Faculdade de Ciências Econômicas Administrativas e Contábeis (CEPEAC), vem desenvolvendo, a partir do mês de novembro de 1995, o cálculo do custo da cesta de produtos básicos no município de Casca

Para a realização desse cálculo, foram analisadas, inicialmente, as características econômicas do município de Casca, com o intuito de compará-las com as do município de Passo Fundo. O estudo adotou como hipótese que a estrutura de consumo das famílias do município de Casca não diferia muito da estrutura de uma família passo-fundense padrão.

Considerando-se que os dois municí-

pios apresentam características de consumo familiar comuns, foram utilizadas, para o cálculo do custo da cesta de produtos básicos no município de Casca, as ponderações das quantidades consumidas mensalmente dos 42 produtos de alimentação, higiene pessoal e limpeza doméstica das famílias passo-fundenses.

De posse dos produtos e das quantidades consumidas que compõem a cesta básica, foram selecionados, após

determinação estatística, nove estabelecimentos comerciais, onde está sendo feita, mensalmente a coleta de preços, realizada sempre nos últimos dias úteis do mês por uma equipe pesquisadora. Os preços dos produtos correspondem ao levantamento efetuado no dia 30 de cada mês.

# IPC



CESTA BÁSICA 1 PESO, 2 MÊSADAS.

Conheça as mudanças mensais do custo da cesta de produtos básicos.  
Acesse cesta básica em [www.upf.br/cepeac/cesta](http://www.upf.br/cepeac/cesta)

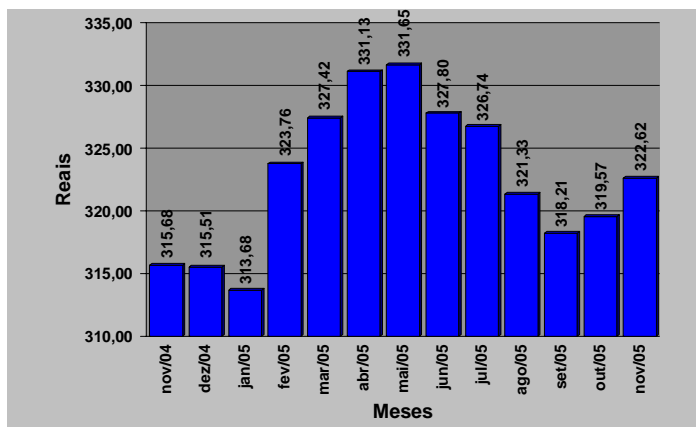
## 1 O CUSTO DA CESTA BÁSICA APRESENTOU UMA VARIAÇÃO POSITIVA DE 0,95% NO MÊS DE NOVEMBRO EM CASCA

O Centro de Pesquisa e Extensão da Faculdade de Ciências Econômicas Administrativas e Contábeis (CEPEAC) divulga, por meio deste boletim, os resultados da pesquisa sobre o custo da cesta básica do mês de novembro na cidade de Casca.

O custo dos produtos que compõem a cesta básica casquense apresentou uma elevação de 0,95% no mês de novembro, quando comparado com os preços médios praticados no mês de outubro de 2005. No mês de outubro, foram necessários R\$ 319,57 para a aquisição da cesta, ao passo que, no mês de novembro, foram R\$ 322,62, o que representa um aumento de R\$ 3,05 por cesta.

As Figuras 1 e 2 mostram a evolução do custo da cesta básica e sua variação mensal, respectivamente, nos últimos doze meses.

Figura 1 - Evolução do custo da cesta básica em casca de novembro de 2004 a novembro de 2005 (em R\$)

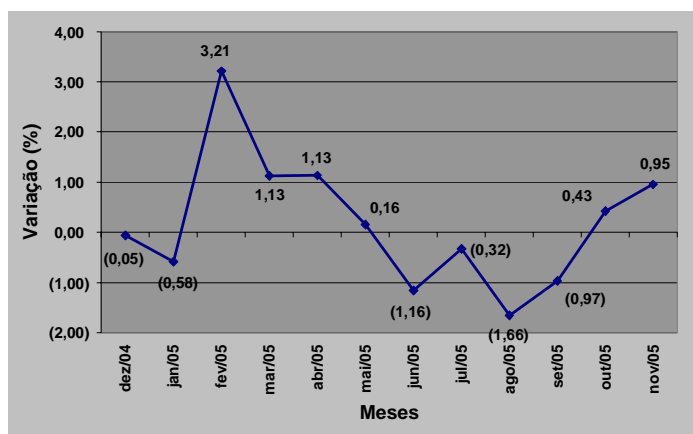


Fonte: Centro de Pesquisa e Extensão - FEAC/UPF, dezembro de 2005

Como pode ser observado na Figura 1, o custo da cesta básica casquense nos últimos doze meses apresentou variação de 2,20%: passou de R\$ 315,68 em novembro de 2004 para R\$322,62 em novembro de 2005, um aumento de R\$ 6,94.

Pode-se observar ainda, de acordo com a Figura 2, que a cesta básica variou seis vezes positivamente e seis negativamente nos últimos doze meses; no mês de fevereiro de 2005 ocorreu a maior alta(3,21%) e no mês de junho de 2005 apresentou a maior queda(1,16%). Desde a primeira vez em que foi calculado o custo da cesta básica casquense, em novembro de 1995, a variação da cesta básica foi de 113,46%.

Figura 2 - Variação mensal do custo da cesta básica em Casca - dezembro de 2004 a novembro de 2005 (valores em %)



Fonte: Centro de Pesquisa e Extensão - FEAC/UPF, dezembro de 2005

Observa-se que o aumento do salário mínimo ocorrido no mês de maio de 2005 representou um ganho real no poder de compra do assalariado. Esse aumento salarial foi suficiente para recompor o poder de compra do trabalhador, pois como mostra a Figura 3, em novembro de 2004 gastava-se 1,21 salário mínimo para adquirir a cesta, ao passo que, em novembro de 2005, foi necessário 1,08 salário mínimo.

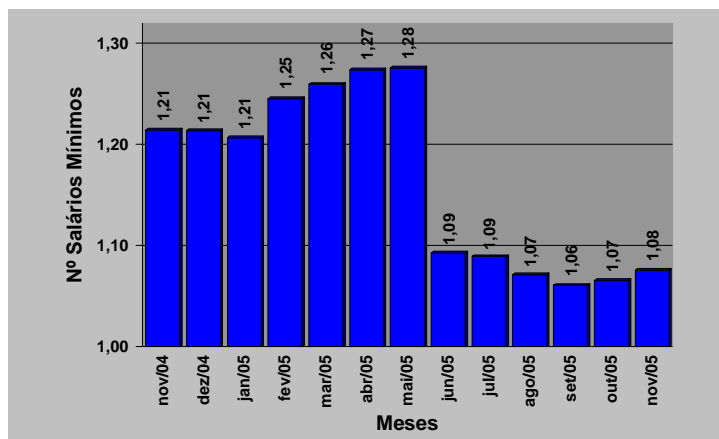
É importante ressaltar que a cesta em questão é composta apenas por produtos do grupo alimentação, higiene pessoal e limpeza doméstica.



**CESTA BÁSICA 1 PESO 2 MEDIDAS**

Conheça as mudanças mensais do custo da cesta de produtos básicos.  
Acesse cesta básica em [www.upf.br/cepeac/cesta](http://www.upf.br/cepeac/cesta)

Figura 3 - Número de salários mínimos necessários para a aquisição da cesta básica em Casca - novembro de 2004 a novembro de 2005.



Fonte: Centro de Pesquisa e Extensão - FEAC/UPF, dezembro de 2005

A Tabela 1 apresenta a variação percentual dos dez produtos que mais aumentaram e dos dez que tiveram maior redução em seus preços, bem como suas contribuições no último mês.

Tabela 1 - Variação dos dez produtos que mais aumentaram e dos dez que mais diminuíram de preço no mês de novembro de 2005

Produtos	Aumento (%)	Contribuição (%)	Produtos	Diminuição (%)	Contribuição (%)
1 Batata-inglesa	44,70	0,5199	1 Laranja	-17,15	-0,1416
2 Tomate	32,72	0,3005	2 Farinha de milho	-13,36	-0,1098
3 Mortadela	23,21	0,1968	3 Creme dental	-10,56	-0,1168
4 Sabonete	21,13	0,1572	4 Desodorante	-8,90	-0,1040
5 Margarina	18,29	0,1538	5 Papel higiênico	-8,81	-0,1151
6 Arroz	13,69	0,4729	6 Sabão barra/pó	-7,92	-0,3172
7 Massa com/sen	12,33	0,3459	7 Biscoito	-7,08	-0,1215
8 Vinagre	10,60	0,0351	8 Xampú	-6,36	-0,1394
9 Banana	10,20	0,1217	9 Sal	-5,32	-0,0179
10 Iogurte	9,84	0,0873	10 Mamão	-5,02	-0,0918

Fonte: Centro de Pesquisa e Extensão - FEAC/UPF, dezembro de 2005

**Nota:** a variável contribuição mostra o quanto o aumento ou a diminuição do preço do produto influi na variação percentual do custo da cesta.

Dos dez produtos que tiveram maior aumento, destacam-se: batata-inglesa, tomate e mortadela com preços majorados em 44,70%, 32,72% e 23,21%, respectivamente. Já, entre os produtos que tiveram os seus preços reduzidos, destacam-se: laranja, farinha de milho e creme dental com preços reduzidos em 17,15%, 13,36% e 10,56%, respectivamente.

Observando o comportamento dos preços dos dez produtos que mais aumentaram, constata-se que nove são do grupo da alimentação e um é do grupo da higiene pessoal/limpeza. Da mesma, dos dez produtos que apresentaram maior queda em seus preços, cinco são do grupo da alimentação e cinco do grupo da higiene pessoal/limpeza.


Dos 42 produtos que compõem a cesta, 23 tiveram seus preços aumentados, 16 tiveram seus preços reduzidos e 03 permaneceram constantes. No grupo de alimentação, com 31 produtos, a composição foi a seguinte: 19 aumentaram de preço e 10 tiveram seus preços reduzidos e 02 permaneceram constantes.

Tabela 2 - Variação dos preços no mês corrente, no ano e custo da cesta básica em Casca -RS, por produto, durante o mês de novembro de 2005

Produtos	Unidade de Medida	Quantidade Mensal	30/11/05		Variação (%)	
			Preço Unitário Médio	Custo Total	Mês Corrente	No Ano
<b>1 ALIMENTAÇÃO</b>						
1 Açúcar cristal	Kg	5,47	R\$ 1,22	R\$ 6,67	6,78	16,19
2 Café moído/solúvel	600g	1,5	R\$ 9,34	R\$ 14,01	-4,50	10,20
3 Erva-mate	Kg	1,67	R\$ 2,73	R\$ 4,55	-0,64	8,67
4 Pó p/ suco	Unid.	3,55	R\$ 0,70	R\$ 2,49	7,66	2,18
5 Refrigerante	Litro	6,46	R\$ 1,10	R\$ 7,11	0,11	9,99
6 Mortadela	Kg	0,74	R\$ 4,51	R\$ 3,34	23,21	25,35
7 Carne bovina	Kg	11,08	R\$ 6,13	R\$ 67,91	-1,52	4,33
8 Frango	Kg	4,38	R\$ 3,05	R\$ 13,34	0,66	-1,85
9 Farinha de milho	Kg	2,42	R\$ 0,94	R\$ 2,27	-13,36	-15,12
10 Farinha de trigo	Kg	6,65	R\$ 1,07	R\$ 7,14	0,80	-1,96
11 Massa com/sem ovos	750g	4,1	R\$ 2,46	R\$ 10,07	12,33	-2,50
12 Banana	Kg	3,05	R\$ 1,38	R\$ 4,20	10,20	15,51
13 Laranja	Kg	2,35	R\$ 0,93	R\$ 2,19	-17,15	26,53
14 Maçã	Kg	1,76	R\$ 2,56	R\$ 4,51	4,06	23,64
15 Mamão	Kg	2,55	R\$ 2,18	R\$ 5,55	-5,02	-6,25
16 Batata-inglesa	Kg	4,26	R\$ 1,26	R\$ 5,38	44,70	21,69
17 Cebola	Kg	1,79	R\$ 1,33	R\$ 2,39	4,31	45,23
18 Cenoura	Kg	2	R\$ 1,23	R\$ 2,45	-0,61	-2,78
19 Tomate	Kg	1,67	R\$ 2,33	R\$ 3,90	32,72	72,78
20 Leite tipo C	Litro	19,69	R\$ 1,15	R\$ 22,67	0,04	-2,00
21 Queijo colonial	Kg	2,14	R\$ 6,67	R\$ 14,28	0,01	13,56
22 Iogurte	720ml	0,97	R\$ 3,21	R\$ 3,11	9,84	-2,06
23 Margarina	500g	1,26	R\$ 2,52	R\$ 3,18	18,29	-0,10
24 Óleo comestível	900ml	3	R\$ 1,92	R\$ 5,76	-1,29	-17,77
25 Ovos	Dz	2,94	R\$ 1,88	R\$ 5,52	0,00	-1,05
26 Biscoito	500g	2,08	R\$ 2,45	R\$ 5,10	-7,08	5,26
27 Pão de forma/francês	1050g	3,9	R\$ 4,69	R\$ 18,28	0,00	-2,14
28 Sal	Kg	1,63	R\$ 0,62	R\$ 1,01	-5,32	0,81
29 Vinagre	750ml	1,02	R\$ 1,15	R\$ 1,17	10,60	2,00
30 Arroz	Kg	8,06	R\$ 1,56	R\$ 12,55	13,69	-10,62
31 Feijão	Kg	2,38	R\$ 2,40	R\$ 5,71	3,79	14,17
SUBTOTAL1				R\$ 267,82	1,91	3,67
<b>2 HIGIENE PESSOAL</b>						
32 Absorvente	10 unid.	1,6	R\$ 2,73	R\$ 4,36	5,21	6,03
33 Creme dental	90g	1,89	R\$ 1,67	R\$ 3,16	-10,56	-4,56
34 Desodorante	90ml	1	R\$ 3,40	R\$ 3,40	-8,90	-46,67
35 Lâmina barbear desc.	4 unid.	1	R\$ 6,23	R\$ 6,23	-4,45	-16,04
36 Papel higiênico	4 unid.	1,31	R\$ 2,91	R\$ 3,81	-8,81	-11,72
37 Sabonete	Unid.	3,35	R\$ 0,86	R\$ 2,88	21,13	-0,29
38 Xampu	200ml	1,35	R\$ 4,86	R\$ 6,56	-6,36	4,69
SUBTOTAL2				R\$ 30,40	-3,46	-12,37
<b>3 LIMPEZA DOMÉSTICA</b>						
39 Desinfetante	500ml	2,5	R\$ 2,38	R\$ 5,95	2,26	12,66
40 Detergente	500g	1,66	R\$ 0,99	R\$ 1,64	0,25	-4,12
41 esponja de aço	Unid.	2,4	R\$ 2,09	R\$ 5,01	0,00	67,67
42 Sabão barra/pó	500g	5,48	R\$ 2,15	R\$ 11,79	-7,92	-5,65
SUBTOTAL3				R\$ 24,39	-3,48	8,52
<b>TOTAL DA CESTA</b>				R\$ 322,62	0,95	2,25

Fonte: Centro de Pesquisa e Extensão - FEAC/UPF, dezembro de 2005


Deve-se considerar, entretanto, que o índice de variação percentual final da cesta é obtido por meio da ponderação da variação dos preços dos diversos produtos que a compõem, ou seja, a influência dos preços de cada produto na composição do índice depende de sua participação/peso na distribuição dos gastos de cada família.



**CESTA BÁSICA A PESO, 2 MENSIS.**

Conheça as mudanças mensais do custo da cesta de produtos básicos.

Acesse cesta básica em [www.upf.br/cepeac/cesta](http://www.upf.br/cepeac/cesta)



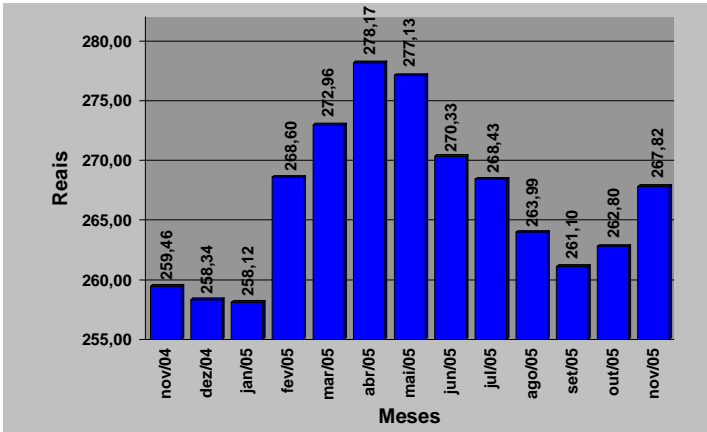
## 2 ANÁLISE DA VARIAÇÃO DOS PREÇOS POR SUBGRUPOS DE PRODUTOS

As Figuras 4, 5 e 6 apresentam as variações dos preços médios dos subgrupos de produtos que compõem a cesta básica casquense.

Ao se analisar o subgrupo alimentação, que representa o maior peso da cesta básica, percebe-se que será necessário 0,89 salário mínimo para a aquisição desses produtos. No mês de novembro ocorreu uma elevação de 1,91% nos preços médios desses produtos, em relação ao mês de outubro, sua variação absoluta foi de R\$ 5,02, passando de R\$ 262,80 em outubro, para R\$ 267,82 em novembro.

Nos últimos doze meses, o subgrupo apresentou uma variação de 3,22%, passando de R\$ 259,46 em novembro de 2004, para R\$ 267,82 em novembro de 2005, uma variação absoluta de R\$ 8,36.

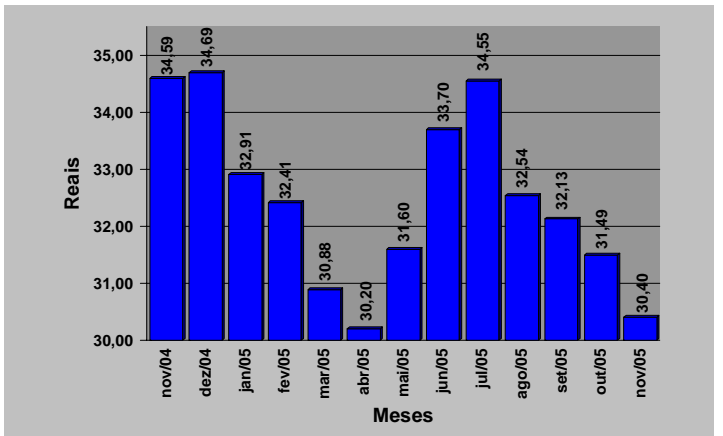
Figura 4 - Variação dos preços do subgrupo da alimentação - novembro de 2004 a novembro de 2005



Fonte: Centro de Pesquisa e Extensão - FEAC/UPF, dezembro de 2005

Ao se analisar o subgrupo da higiene pessoal, nota-se que houve uma deflação no último mês, de 3,46%, passando de R\$ 31,49 em outubro para R\$ 30,40 em novembro, ou seja, houve uma queda de R\$ 1,09. Percebe-se também, que ocorreu nos últimos doze meses, uma variação no subgrupo de 12,11%, passando de R\$ 34,59 em novembro de 2004 para R\$ 30,40 em novembro de 2005, uma queda de R\$ 4,19.

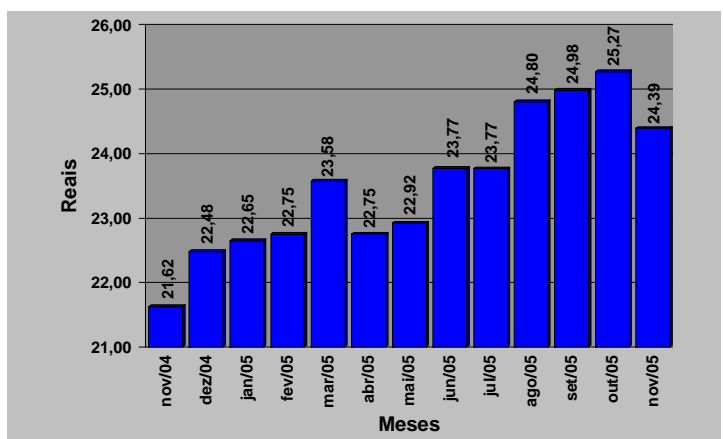
Figura 5 - Variação dos preços do subgrupo da higiene pessoal novembro de 2004 a novembro de 2005



Fonte: Centro de Pesquisa e Extensão - FEAC/UPF, dezembro de 2005

Analisando o subgrupo de limpeza doméstica, percebe-se que apresentou deflação de 3,48%, ou seja, R\$ 0,88, passando de R\$ 25,27 em outubro para R\$ 24,39 em novembro de 2005. No entanto, o subgrupo de limpeza doméstica apresentou nos últimos doze meses, uma elevação de preços de 12,81%, passando de R\$ 21,62 em novembro de 2004 para R\$ 24,39 em novembro de 2005, uma variação absoluta de R\$ 2,77.

Figura 6 - Variação dos preços do subgrupo da limpeza doméstica - novembro de 2004 a novembro de 2005



Fonte: Centro de Pesquisa e Extensão - FEAC/UPF, dezembro de 2005

### Expediente

#### Universidade de Passo Fundo

**Reitor** Rui Getúlio Soares **Vice-Reitor de Graduação** Ocsana Sonia Danyluk **Vice-Reitor de Pesquisa e Pós-Graduação** Carlos Alberto Forcelini **Vice-Reitor Administrativo** Nelson Beck **Vice-Reitora de Extensão e Assuntos Comunitários** Marisa Potiens Zílio Campus Universitário de Casca: Superintendente Nélio Luiz Cerbaro

**Faculdade de Ciências Econômicas, Administrativas e Contábeis:** **Diretor** Marco Antonio Montoya; **Curso de Economia:** **Coordenador** André da Silva Pereira; **Curso de Administração:** **Coordenador** Paulo Toniazzo; **Curso de Contabilidade:** **Coordenador** Elói Dalla Vecchia; **Centro de Pesquisa e Extensão da FEAC:** **Coordenador** Verner Luis Antoni; **Equipe Executora:** **Coordenador** Eduardo Belisário Finamore e Clésar Britto (Estagiário UPF/CEPEAC); **Apoio Técnico:** Luís Martins Scheleder e Juliana Favreto; **E-mail:** cestabasicsa@upf.br



CESTA BÁSICA E PREÇOS

Conheça as mudanças mensais do custo da cesta de produtos básicos.  
Acesse cesta básica em [www.upf.br/cepeac/cesta](http://www.upf.br/cepeac/cesta)