

**Equipe Executora:**  
**Thelmo Vergara de Almeida Martins Costa** (Professor da Faculdade de Economia/UPF)  
**Marcelle Dutra** (Estagiária UPF/CEPEAC)

## CESTA BÁSICA EM CASCA, OBTEVE INFLAÇÃO DE 2,30% NO MÊS DE JANEIRO

### Apresentação

A Universidade de Passo Fundo (UPF), por meio do Centro de Pesquisa e Extensão da Faculdade de Ciências Econômicas Administrativas e Contábeis (CEPEAC), vem desenvolvendo, a partir do mês de novembro de 1995, o cálculo do custo da cesta de produtos básicos no município de Casca

Para a realização desse cálculo, foram analisadas, inicialmente, as características econômicas do município de Casca, com o intuito de compará-las com as do município de Passo Fundo. O estudo adotou como hipótese que a estrutura de consumo das famílias do município de Casca não diferia muito da estrutura de uma família passo-fundense padrão.

Considerando-se que os dois municí-

pios apresentam características de consumo familiar comuns, foram utilizadas, para o cálculo do custo da cesta de produtos básicos no município de Casca, as ponderações das quantidades consumidas mensalmente dos 42 produtos de alimentação, higiene pessoal e limpeza doméstica das famílias passo-fundenses.

De posse dos produtos e das quantidades consumidas que compõem a cesta básica, foram selecionados, após determinação estatística, nove estabelecimentos comerciais, onde está sendo feita, mensalmente a coleta de preços, realizada sempre nos últimos dias úteis do mês por uma equipe pesquisadora. Os preços dos produtos correspondem ao levantamento efetuado no dia 30 de cada mês.

# IPC



**CESTA BÁSICA 1 PESO, 2 MÊSADAS.**

Conheça as mudanças mensais do custo da cesta de produtos básicos.  
Acesse cesta básica em [www.upf.br/cepeac](http://www.upf.br/cepeac)

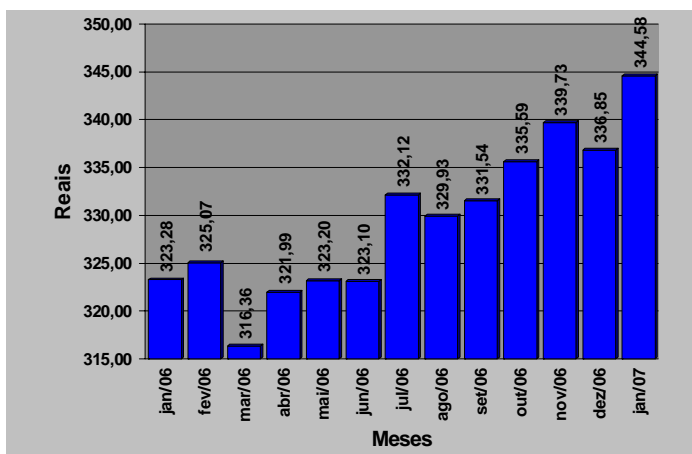
## 1 CESTA BÁSICA EM CASCA OBTEVE INFLAÇÃO DE 2,30% NO MÊS DE JANEIRO

O Centro de Pesquisa e Extensão da Faculdade de Ciências Econômicas Administrativas e Contábeis (CEPEAC) divulga, por meio deste boletim, os resultados da pesquisa sobre o custo da cesta básica do mês de janeiro na cidade de Casca.

O custo dos produtos que compõem a cesta básica casquense apresentou uma alta de 2,30% no mês de janeiro, quando comparado com os preços médios praticados no mês de dezembro de 2006. No mês de dezembro, foram necessários R\$ 336,85 para a aquisição da cesta, ao passo que, no mês de janeiro, foram R\$ 344,58, o que representa um acréscimo de R\$ 7,73 por cesta.

As Figuras 1 e 2 mostram a evolução do custo da cesta básica e sua variação mensal, respectivamente, nos últimos doze meses.

Figura 1 - Evolução do custo da cesta básica em casca de janeiro de 2006 à janeiro de 2007 (em R\$)

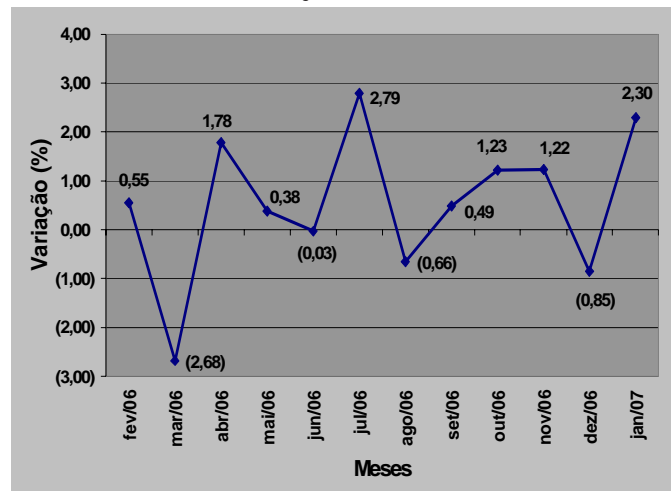


Fonte: Centro de Pesquisa e Extensão - FEAC/UPF, fevereiro de 2007

Como pode ser observado na Figura 1, o custo da cesta básica casquense nos últimos doze meses apresentou variação de 6,59%: passou de R\$ 323,28 em janeiro de 2006 para R\$ 344,58 em janeiro de 2007, um aumento de R\$ 21,30.

Pode-se observar ainda, de acordo com a Figura 2, que a cesta básica variou oito vezes positivamente e quatro negativamente nos últimos doze meses; no mês de julho de 2006 ocorreu a maior alta (2,79%) e no mês de março de 2006 apresentou a maior queda (2,68%). Desde a primeira vez em que foi calculado o custo da cesta básica casquense, em novembro de 1995, a variação da cesta básica é de 128%.

Figura 2 - Variação mensal do custo da cesta básica em Casca - fevereiro de 2006 a janeiro de 2007 (valores em %)



Fonte: Centro de Pesquisa e Extensão - FEAC/UPF, fevereiro de 2007

Observa-se que o aumento do salário mínimo ocorrido no mês de abril de 2006 representou um ganho real no poder de compra do assalariado. Esse aumento salarial foi suficiente para recompor o poder de compra do trabalhador, pois como mostra a Figura 3, em janeiro de 2006 gastava-se 1,08 salário mínimo para adquirir a cesta, ao passo que, em janeiro de 2007, foi necessário 0,98 salário mínimo.

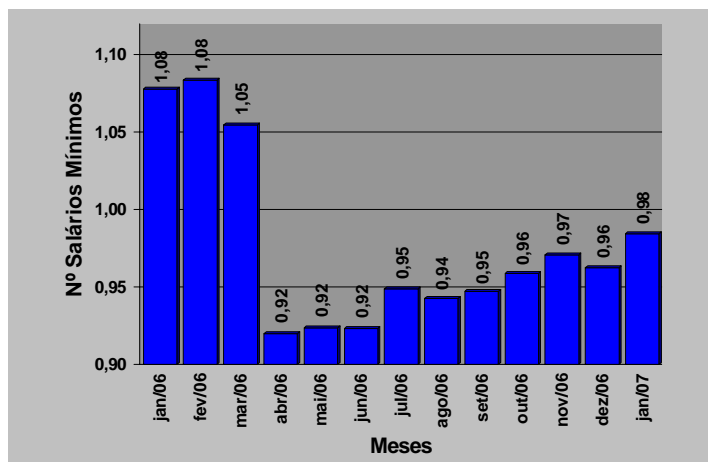
É importante ressaltar que a cesta em questão é composta apenas por produtos do grupo alimentação, higiene pessoal e limpeza doméstica.



CESTA BÁSICA: PREÇO E MENSUALIDADE

Conheça as mudanças mensais do custo da cesta de produtos básicos.  
Acesse cesta básica em [www.upf.br/cepeac](http://www.upf.br/cepeac)

Figura 3 - Número de salários mínimos necessários para a aquisição da cesta básica em Casca - janeiro de 2006 a janeiro de 2007.



Fonte: Centro de Pesquisa e Extensão - FEAC/UPF, fevereiro de 2007

A Tabela 1 apresenta a variação percentual dos dez produtos que mais aumentaram e dos dez que tiveram maior redução em seus preços, bem como suas contribuições no último mês.

Tabela 1 - Variação dos dez produtos que mais aumentaram e dos dez que mais diminuíram de preço no mês de janeiro de 2007.

| Produtos         | Aumento (%) | Contribuição (%) | Produtos          | Diminuição (%) | Contribuição (%) |
|------------------|-------------|------------------|-------------------|----------------|------------------|
| 1 Tomate         | 39,91       | 0,3185           | 1 Batata-inglesa  | -24,75         | -0,3098          |
| 2 Lâmina barbear | 39,37       | 0,6046           | 2 Papel higiênico | -14,73         | -0,1853          |
| 3 Cenoura        | 23,63       | 0,1662           | 3 Vinagre         | -7,83          | -0,0257          |
| 4 Sal            | 17,43       | 0,0460           | 4 Iogurte         | -7,37          | -0,0682          |
| 5 Mamão          | 11,45       | 0,2006           | 5 Arroz           | -7,10          | -0,2991          |
| 6 Erva mate      | 10,47       | 0,1624           | 6 Desinfetante    | -6,82          | -0,1262          |
| 7 Margarina      | 8,71        | 0,0832           | 7 Absorvente      | -6,82          | -0,1069          |
| 8 Mortadela      | 7,81        | 0,0544           | 8 Frango          | -6,40          | -0,2503          |
| 9 Carne bovina   | 7,18        | 1,6611           | 9 Laranja         | -5,16          | -0,0541          |
| 10 Xampú         | 6,22        | 0,1022           | 10 Sabão barra/pó | -3,19          | -0,1139          |

Fonte: Centro de Pesquisa e Extensão - FEAC/UPF, fevereiro de 2007

**Nota:** a variável contribuição mostra o quanto o aumento ou a diminuição do preço do produto influi na variação percentual do custo da cesta.

Dos dez produtos que tiveram maior aumento, destacam-se: tomate, lâmina de barbear e cenoura, com preços majorados em 39,91%, 39,37% e 23,63%, respectivamente. Já, entre os produtos que tiveram os seus preços reduzidos, destacam-se: batata-inglesa, papel higiênico e vinagre, com preços reduzidos em 24,75%, 14,73% e 7,83%, respectivamente.

Observando o comportamento dos preços dos dez produtos que mais aumentaram, constata-se que nove são do grupo da alimentação e um do grupo da higiene pessoal/limpeza. Da mesma forma, dos dez produtos que apresentaram maior queda em seus preços, seis são do grupo da alimentação e quatro são do grupo da higiene pessoal/limpeza.


Dos 42 produtos que compõem a cesta, 22 tiveram seus preços aumentados, 13 tiveram seus preços reduzidos e 07 permaneceram constantes. No grupo de alimentação, com 31 produtos, a composição foi a seguinte: 16 aumentaram de preço e 09 tiveram seus preços reduzidos e 06 permaneceram constantes.

Tabela 2 - Variação dos preços no mês corrente, no ano e custo da cesta básica em Casca, por produto, durante o mês de janeiro de 2007

| Produtos                   | Unidade de Medida | Quantidade Mensal | 30/01/07             |                   | Variação (%) |             |
|----------------------------|-------------------|-------------------|----------------------|-------------------|--------------|-------------|
|                            |                   |                   | Preço Unitário Médio | Custo Total       | Mês Corrente | No Ano      |
| <b>1 ALIMENTAÇÃO</b>       |                   |                   |                      |                   |              |             |
| 1 Açúcar cristal           | Kg                | 5,47              | R\$ 1,23             | R\$ 6,70          | -2,49        | 16,67       |
| 2 Café moído/solúvel       | 600g              | 1,5               | R\$ 9,60             | R\$ 14,40         | -1,16        | 13,27       |
| 3 Erva-mate                | Kg                | 1,67              | R\$ 3,46             | R\$ 5,77          | 10,47        | 37,65       |
| 4 Pó p/ suco               | Unid.             | 3,55              | R\$ 0,71             | R\$ 2,50          | 0,36         | 2,55        |
| 5 Refrigerante             | Litro             | 6,46              | R\$ 1,18             | R\$ 7,61          | 1,73         | 17,73       |
| 6 Mortadela                | Kg                | 0,74              | R\$ 3,42             | R\$ 2,53          | 7,81         | -5,14       |
| 7 Carne bovina             | Kg                | 11,08             | R\$ 7,54             | R\$ 83,49         | 7,18         | 28,26       |
| 8 Frango                   | Kg                | 4,38              | R\$ 2,82             | R\$ 12,33         | -6,40        | -9,27       |
| 9 Farinha de milho         | Kg                | 2,42              | R\$ 1,06             | R\$ 2,55          | 0,00         | -4,74       |
| 10 Farinha de trigo        | Kg                | 6,65              | R\$ 1,38             | R\$ 9,20          | -0,36        | 26,24       |
| 11 Massa com/sem ovos      | 750g              | 4,1               | R\$ 2,53             | R\$ 10,36         | 0,95         | 0,30        |
| 12 Banana                  | Kg                | 3,05              | R\$ 1,68             | R\$ 5,12          | 5,99         | 40,88       |
| 13 Laranja                 | Kg                | 2,35              | R\$ 1,43             | R\$ 3,35          | -5,16        | 93,88       |
| 14 Maçã                    | Kg                | 1,76              | R\$ 2,70             | R\$ 4,75          | 0,94         | 30,16       |
| 15 Mamão                   | Kg                | 2,55              | R\$ 2,58             | R\$ 6,58          | 11,45        | 11,21       |
| 16 Batata-inglesa          | Kg                | 4,26              | R\$ 0,75             | R\$ 3,17          | -24,75       | -28,19      |
| 17 Cebola                  | Kg                | 1,79              | R\$ 0,76             | R\$ 1,36          | 0,00         | -17,17      |
| 18 Cenoura                 | Kg                | 2                 | R\$ 1,47             | R\$ 2,93          | 23,63        | 16,27       |
| 19 Tomate                  | Kg                | 1,67              | R\$ 2,25             | R\$ 3,76          | 39,91        | 66,85       |
| 20 Leite tipo C            | Litro             | 19,69             | R\$ 1,15             | R\$ 22,67         | 0,00         | -2,00       |
| 21 Queijo colonial         | Kg                | 2,14              | R\$ 6,67             | R\$ 14,28         | 0,00         | 13,56       |
| 22 Iogurte                 | 720ml             | 0,97              | R\$ 2,97             | R\$ 2,88          | -7,37        | -9,28       |
| 23 Margarina               | 500g              | 1,26              | R\$ 2,78             | R\$ 3,50          | 8,71         | 10,00       |
| 24 Óleo comestível         | 900ml             | 3                 | R\$ 2,40             | R\$ 7,19          | 0,00         | 2,68        |
| 25 Ovos                    | Dz                | 2,94              | R\$ 1,82             | R\$ 5,34          | 1,40         | -4,35       |
| 26 Biscoito                | 500g              | 2,08              | R\$ 2,79             | R\$ 5,81          | 0,00         | 19,98       |
| 27 Pão de forma/francês    | 1050g             | 3,9               | R\$ 5,22             | R\$ 20,35         | 4,61         | 8,92        |
| 28 Sal                     | Kg                | 1,63              | R\$ 0,64             | R\$ 1,04          | 17,43        | 3,64        |
| 29 Vinagre                 | 750ml             | 1,02              | R\$ 1,00             | R\$ 1,02          | -7,83        | -11,11      |
| 30 Arroz                   | Kg                | 8,06              | R\$ 1,64             | R\$ 13,18         | -7,10        | -6,17       |
| 31 Feijão                  | Kg                | 2,38              | R\$ 1,72             | R\$ 4,09          | 1,03         | -18,21      |
| SUBTOTAL1                  |                   |                   |                      | R\$ 289,82        | 2,43         | 12,19       |
| <b>2 HIGIENE PESSOAL</b>   |                   |                   |                      |                   |              |             |
| 32 Absorvente              | 10 unid.          | 1,6               | R\$ 3,08             | R\$ 4,92          | -6,82        | 19,53       |
| 33 Creme dental            | 90g               | 1,89              | R\$ 1,77             | R\$ 3,34          | 2,32         | 0,86        |
| 34 Desodorante             | 90ml              | 1                 | R\$ 3,28             | R\$ 3,28          | 2,10         | -48,63      |
| 35 Lâmina barbear desc.    | 4 unid.           | 1                 | R\$ 7,21             | R\$ 7,21          | 39,37        | -2,83       |
| 36 Papel higiênico         | 4 unid.           | 1,31              | R\$ 2,46             | R\$ 3,22          | -14,73       | -25,28      |
| 37 Sabonete                | Unid.             | 3,35              | R\$ 0,77             | R\$ 2,58          | 1,32         | -10,72      |
| 38 Xampu                   | 200ml             | 1,35              | R\$ 4,36             | R\$ 5,88          | 6,22         | -6,09       |
| SUBTOTAL2                  |                   |                   |                      | R\$ 30,43         | 5,70         | -12,28      |
| <b>3 LIMPEZA DOMÉSTICA</b> |                   |                   |                      |                   |              |             |
| 39 Desinfetante            | 500ml             | 2,5               | R\$ 2,32             | R\$ 5,81          | -6,82        | 9,94        |
| 40 Detergente              | 500g              | 1,66              | R\$ 1,02             | R\$ 1,69          | 0,99         | -1,45       |
| 41 Esponja de aço          | Unid.             | 2,4               | R\$ 2,16             | R\$ 5,18          | 0,00         | 73,49       |
| 42 Sabão barra/pó          | 500g              | 5,48              | R\$ 2,13             | R\$ 11,65         | -3,19        | -6,74       |
| SUBTOTAL3                  |                   |                   |                      | R\$ 24,33         | -3,15        | 8,25        |
| <b>TOTAL DA CESTA</b>      |                   |                   |                      | <b>R\$ 344,58</b> | <b>2,30</b>  | <b>9,21</b> |

Fonte: Centro de Pesquisa e Extensão - FEAC/UPF, fevereiro de 2007


Deve-se considerar, entretanto, que o índice de variação percentual final da cesta é obtido por meio da ponderação da variação dos preços dos diversos produtos que a compõem, ou seja, a influência dos preços de cada produto na composição do índice depende de sua participação/peso na distribuição dos gastos de cada família.



**CESTA BÁSICA A PESO, 2 MÊSADAS.**

Conheça as mudanças mensais do custo da cesta de produtos básicos.

Acesse cesta básica em [www.upf.br/cepeac](http://www.upf.br/cepeac)



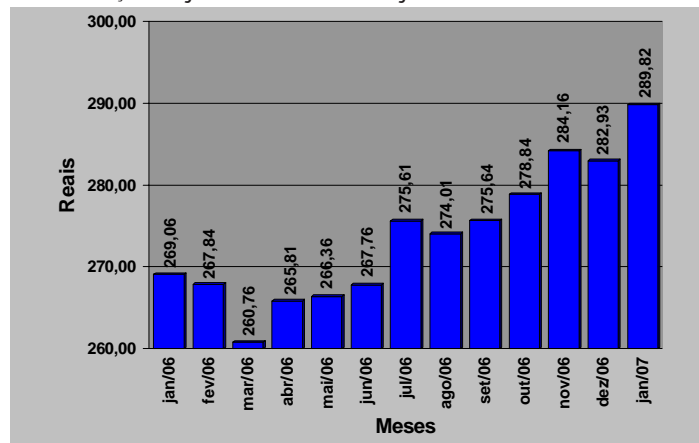
## 2 ANÁLISE DA VARIAÇÃO DOS PREÇOS POR SUBGRUPOS DE PRODUTOS

As Figuras 4, 5 e 6 apresentam as variações dos preços médios dos subgrupos de produtos que compõem a cesta básica casquense.

Ao se analisar o subgrupo alimentação, que representa o maior peso da cesta básica, percebe-se que será necessário 0,83 salário mínimo para a aquisição desses produtos. No mês de janeiro ocorreu uma inflação de 2,43% nos preços médios desses produtos, em relação ao mês de dezembro, sua variação absoluta foi de R\$ 6,89, passando de R\$ 282,93 em dezembro, para R\$ 289,82 em janeiro.

Nos últimos doze meses, o subgrupo apresentou uma variação positiva de 7,71%, passando de R\$ 269,06 em janeiro de 2006, para R\$ 289,82 em janeiro de 2007, uma variação absoluta de R\$ 20,76.

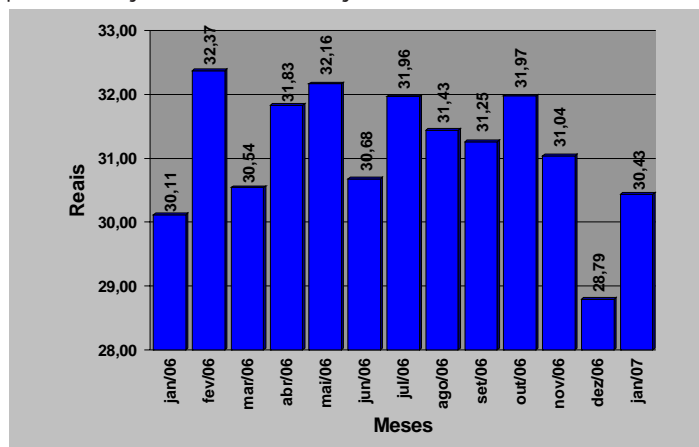
Figura 4 - Variação dos preços do subgrupo da alimentação - janeiro de 2006 a janeiro de 2007



Fonte: Centro de Pesquisa e Extensão - FEAC/UPF, fevereiro de 2007

Ao se analisar o subgrupo da higiene pessoal, nota-se que houve um aumento no mês de janeiro, de 5,70%, passando de R\$ 28,79 em dezembro para R\$ 30,43 em janeiro, ou seja, houve um acréscimo de R\$ 1,64. Percebe-se também, que ocorreu nos últimos doze meses, uma variação positiva no subgrupo de 1,07%, passando de R\$ 30,11 em janeiro de 2006 para R\$ 30,43 em janeiro de 2007, uma alta de R\$ 0,32.

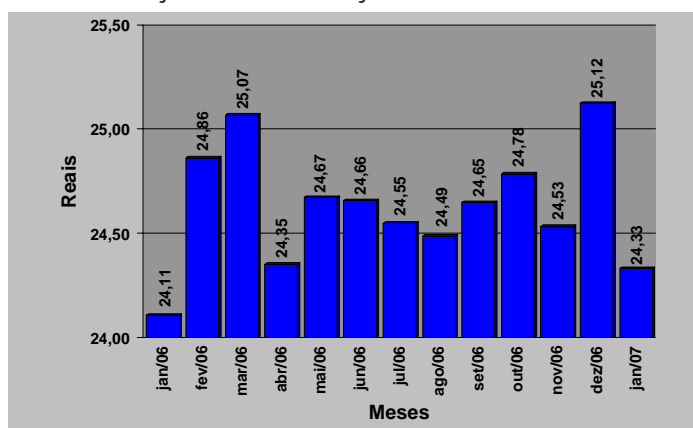
Figura 5 - Variação dos preços do subgrupo da higiene pessoal - janeiro de 2006 a janeiro de 2007



Fonte: Centro de Pesquisa e Extensão - FEAC/UPF, fevereiro de 2007

Analisando o subgrupo de limpeza doméstica, observa-se que houve uma deflação de 3,15%, ou seja, R\$ 0,79, passando de R\$ 25,12 em dezembro, para R\$ 24,33 em janeiro de 2007. Do mesmo modo, o subgrupo de limpeza doméstica apresentou nos últimos doze meses, uma alta de preços de 0,93%, passando de R\$ 24,11 em janeiro de 2006 para R\$ 24,33 em janeiro de 2007, uma variação absoluta de R\$ 0,22.

Figura 6 - Variação dos preços do subgrupo da limpeza doméstica - janeiro de 2006 a janeiro de 2007



Fonte: Centro de Pesquisa e Extensão - FEAC/UPF, fevereiro de 2007.

### Expediente

#### Universidade de Passo Fundo

**Reitor** Rui Getúlio Soares **Vice-Reitor de Graduação** Eliane Lúcia Colussi **Vice-Reitor de Pesquisa e Pós-Graduação** Carlos Alberto Forcelini **Vice-Reitor Administrativo** Nelson Beck **Vice-Reitora de Extensão e Assuntos Comunitários** Cléa Bernadete Silveira Neto Nunes. **Campus Universitário de Casca:** Superintendente Nélio Luiz Cerbaro

**Faculdade de Ciências Econômicas, Administrativas e Contábeis:** **Diretor** Marco Antonio Montoya; **Curso de Economia:** **Coordenador** Liderau dos Santos Marques Junior; **Curso de Administração:** **Coordenador** Clodovi Bortolon; **Cursode Contabilidade:** **Coordenador** Elói Dalla Vecchia; **Centro de Pesquisa e Extensão da FEAC:** **Coordenador** Eduardo Belisário Finamore; **Equipe Executora:** **Coordenador** Thelmo Vergara de Almeida Martins Costa e Marcelle Dutra (Estagiária UPF/CEPEAC); **Apoio Técnico:** Luís Martins Scheleder; **E-mail:** cestabasicsa@upf.br



CESTA BÁSICA E PREÇO DA ALIMENTAÇÃO

Conheça as mudanças mensais do custo da cesta de produtos básicos.  
Acesse cesta básica em [www.upf.br/cepeac](http://www.upf.br/cepeac)