

Equipe Executora:
Thelmo Vergara de Almeida Martins Costa (Professor da Faculdade de Economia/UPF)
Giovani Oliveira (Estagiário UPF/CEPEAC)

O AUMENTO NA CESTA BÁSICA DE CASCA FOI DE 3,05% NO MÊS DE MARÇO

Apresentação

A Universidade de Passo Fundo (UPF), por meio do Centro de Pesquisa e Extensão da Faculdade de Ciências Econômicas Administrativas e Contábeis (CEPEAC), vem desenvolvendo, a partir do mês de novembro de 1995, o cálculo do custo da cesta de produtos básicos no município de Casca

Para a realização desse cálculo, foram analisadas, inicialmente, as características econômicas do município de Casca, com o intuito de compará-las com as do município de Passo Fundo. O estudo adotou como hipótese que a estrutura de consumo das famílias do município de Casca não diferia muito da estrutura de uma família passo-fundense padrão.

Considerando-se que os dois municí-

pios apresentam características de consumo familiar comuns, foram utilizadas, para o cálculo do custo da cesta de produtos básicos no município de Casca, as ponderações das quantidades consumidas mensalmente dos 42 produtos de alimentação, higiene pessoal e limpeza doméstica das famílias passo-fundenses.

De posse dos produtos e das quantidades consumidas que compõem a cesta básica, foram selecionados, após

determinação estatística, nove estabelecimentos comerciais, onde está sendo feita, mensalmente a coleta de preços, realizada sempre nos últimos dias úteis do mês por uma equipe pesquisadora. Os preços dos produtos correspondem ao levantamento efetuado no dia 30 de cada mês.

IPC



CESTA BÁSICA 1 PESO, 2 MÊSADAS.

Conheça as mudanças mensais do custo da cesta de produtos básicos.
Acesse cesta básica em www.upf.br/cepeac

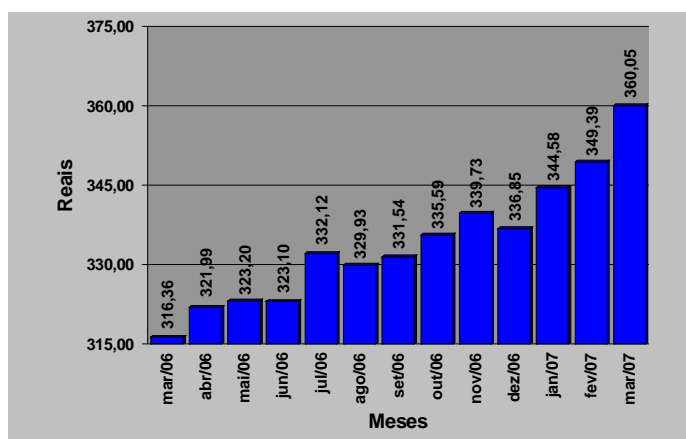
1- EM MARÇO OCORREU INFLAÇÃO DE 3,05% NA CESTA BÁSICA EM CASCA

O Centro de Pesquisa e Extensão da Faculdade de Ciências Econômicas Administrativas e Contábeis (CEPEAC) divulga, por meio deste boletim, os resultados da pesquisa sobre o custo da cesta básica do mês de março na cidade de Casca.

O custo dos produtos que compõem a cesta básica casquense apresentou uma alta de 3,05% no mês de março, quando comparado com os preços médios praticados no mês de fevereiro de 2007. No mês de fevereiro, foram necessários R\$ 349,39 para a aquisição da cesta, ao passo que, no mês de março, foram R\$ 360,05, o que representa um acréscimo de R\$ 10,66 por cesta.

As Figuras 1 e 2 mostram a evolução do custo da cesta básica e sua variação mensal, respectivamente, nos últimos doze meses.

Figura 1 - Evolução do custo da cesta básica em casca de março de 2006 à março de 2007 (em R\$)

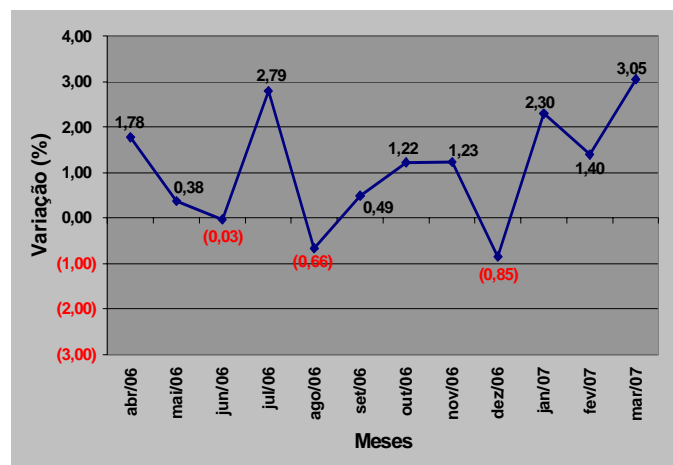


Fonte: Centro de Pesquisa e Extensão - FEAC/UPF, abril de 2007

Como pode ser observado na Figura 1, o custo da cesta básica casquense nos últimos doze meses apresentou variação de 13,81%: passou de R\$ 316,36 em março de 2006 para R\$ 360,05 em março de 2007, um aumento de R\$ 43,69.

Pode-se observar ainda, de acordo com a Figura 2, que a cesta básica variou nove vezes positivamente e três negativamente nos últimos doze meses; sendo que no mês de março deste ano ocorreu a maior alta (3,05%) enquanto no mês de dezembro de 2006 apresentou a maior queda (0,85%). Desde a primeira vez em que foi calculado o custo da cesta básica casquense, em novembro de 195, a variação da cesta básica é de mais de 138,23%.

Figura 2 - Variação mensal do custo da cesta básica em Casca - abril de 2006 a março de 2007 (valores em %)



Fonte: Centro de Pesquisa e Extensão - FEAC/UPF, abril de 2007

Observa-se que o aumento do salário mínimo ocorrido no mês de abril de 2006 representou um ganho real no poder de compra do assalariado. Esse aumento salarial foi suficiente para recompor o poder de compra do trabalhador, pois como mostra a Figura 3, em março de 2006 gastava-se 1,05 salário mínimo para adquirir a cesta, ao passo que, em março de 2007, foi necessário 1,03 salário mínimo.

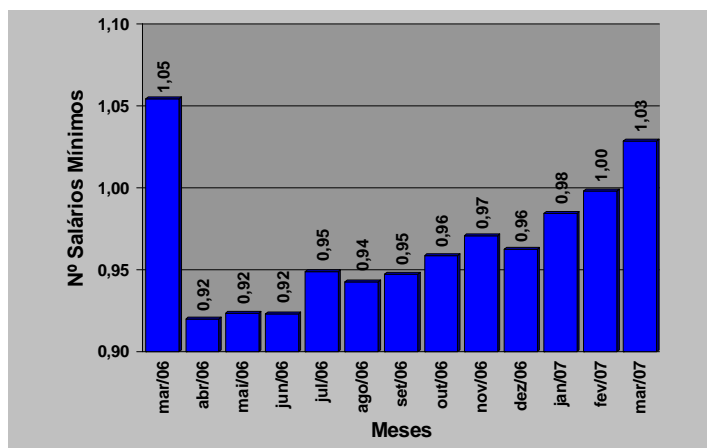
É importante ressaltar que a cesta em questão é composta apenas por produtos do grupo alimentação, higiene pessoal e limpeza doméstica.



CESTA BÁSICA: PREÇO E MENSUALIDADE

Conheça as mudanças mensais do custo da cesta de produtos básicos.
Acesse cesta básica em www.upf.br/cepeac

Figura 3 - Número de salários mínimos necessários para a aquisição da cesta básica em Casca - março de 2006 a março de 2007.



Fonte: Centro de Pesquisa e Extensão - FEAC/UPF, abril de 2007

A Tabela 1 apresenta a variação percentual dos dez produtos que mais aumentaram e dos dez que tiveram maior redução em seus preços, bem como suas contribuições no último mês.

Tabela 1 - Variação dos dez produtos que mais aumentaram e dos dez que mais diminuíram de preço no mês de março de 2007.

Produtos	Aumento (%)	Contribuição (%)	Produtos	Diminuição (%)	Contribuição (%)
1 Batata-inglesa	59,65	0,4145	1 Sal	-18,68	-0,0595
2 Papel higiênico	46,49	0,4340	2 Feijão	-8,14	-0,1005
3 Laranja	27,80	0,2875	3 Margarina	-7,17	-0,0748
4 Cebola	16,35	0,0781	4 Pó p/ suco	-5,76	-0,0406
5 Ovos	15,66	0,2714	5 Desinfetante	-3,31	-0,0555
6 Cenoura	12,66	0,1531	6 Açúcar cristal	-2,67	-0,0509
7 Iogurte	11,45	0,0909	7 Óleo comestível	-2,01	-0,0408
8 Frango	8,38	0,3103	8 Café moído/solúvel	-1,96	-0,0826
9 Xampú	8,21	0,1565	9 Tomate	-1,71	-0,0227
10 Creme dental	6,51	0,0582	10 Sabonete	-1,62	-0,0120

Fonte: Centro de Pesquisa e Extensão - FEAC/UPF, abril de 2007

Nota: a variável contribuição mostra o quanto o aumento ou a diminuição do preço do produto influi na variação percentual do custo da cesta.

Dos dez produtos que tiveram maior aumento, destacam-se: batata-inglesa, papel higiênico e laranja, com preços majorados em 59,65%, 46,49% e 27,80% respectivamente. Já, entre os produtos que tiveram os seus preços reduzidos, destacam-se: sal, feijão e margarina, com preços reduzidos em 16,68%, 8,14% e 7,17%, respectivamente.

Observando o comportamento dos preços dos dez produtos que mais aumentaram, constata-se que sete são do grupo da alimentação e três do grupo da higiene pessoal/limpeza. Da mesma forma, dos dez produtos que apresentaram maior queda em seus preços, oito são do grupo da alimentação e dois são do grupo da higiene pessoal/limpeza.


Dos 42 produtos que compõem a cesta, 22 tiveram seus preços aumentados, 14 tiveram seus preços reduzidos e 06 permaneceram constantes. No grupo de alimentação, com 31 produtos, a composição foi a seguinte: 16 aumentaram de preço e 11 tiveram seus preços reduzidos e 04 permaneceram constantes.

Tabela 2 -Variação dos preços no mês corrente, no ano e custo da cesta básica em Casca , por produto, durante o mês de março de 2007

Produtos	Unidade de Medida	Quantidade Mensal	Preço Unitário Médio	Custo Total	31/03/07	
					Mês Corrente	Varição (%) No Ano
1 ALIMENTAÇÃO						
1 Açúcar cristal	Kg	5,47	R\$ 1,18	R\$ 6,47	-2,67	12,62
2 Café moído/solúvel	600g	1,5	R\$ 9,64	R\$ 14,45	-1,96	13,65
3 Erva-mate	Kg	1,67	R\$ 3,25	R\$ 5,43	0,70	29,48
4 Pó p/ suco	Unid.	3,55	R\$ 0,66	R\$ 2,33	-5,76	-4,73
5 Refrigerante	Litro	6,46	R\$ 1,22	R\$ 7,86	1,57	21,47
6 Mortadela	Kg	0,74	R\$ 3,61	R\$ 2,67	0,00	0,21
7 Carne bovina	Kg	11,08	R\$ 7,98	R\$ 88,46	4,73	35,89
8 Frango	Kg	4,38	R\$ 3,20	R\$ 14,03	8,38	3,22
9 Farinha de milho	Kg	2,42	R\$ 1,06	R\$ 2,55	4,98	-4,74
10 Farinha de trigo	Kg	6,65	R\$ 1,37	R\$ 9,14	0,55	25,42
11 Massa.com/sem ovos	750g	4,1	R\$ 2,44	R\$ 9,99	-1,22	-3,23
12 Banana	Kg	3,05	R\$ 1,74	R\$ 5,29	1,17	45,49
13 Laranja	Kg	2,35	R\$ 1,97	R\$ 4,62	27,80	167,35
14 Maçã	Kg	1,76	R\$ 2,57	R\$ 4,52	-0,96	24,00
15 Mamão	Kg	2,55	R\$ 2,58	R\$ 6,58	0,00	11,21
16 Batata-inglesa	Kg	4,26	R\$ 0,91	R\$ 3,88	59,65	-12,29
17 Cebola	Kg	1,79	R\$ 1,09	R\$ 1,94	16,35	18,26
18 Cenoura	Kg	2	R\$ 2,38	R\$ 4,76	12,66	88,89
19 Tomate	Kg	1,67	R\$ 2,73	R\$ 4,56	-1,71	102,41
20 Leite tipo C	Litro	19,69	R\$ 1,15	R\$ 22,67	0,00	-2,00
21 Queijo colonial	Kg	2,14	R\$ 6,67	R\$ 14,28	0,00	13,56
22 Iogurte	720ml	0,97	R\$ 3,19	R\$ 3,09	11,45	-2,75
23 Margarina	500g	1,26	R\$ 2,69	R\$ 3,38	-7,17	6,34
24 Óleo comestível	900ml	3	R\$ 2,31	R\$ 6,94	-2,01	-0,96
25 Ovos	Dz	2,94	R\$ 2,38	R\$ 7,00	15,66	25,56
26 Biscoito	500g	2,08	R\$ 2,75	R\$ 5,71	0,18	17,94
27 Pão de forma/francês	1050g	3,9	R\$ 5,07	R\$ 19,76	2,01	5,79
28 Sal	Kg	1,63	R\$ 0,56	R\$ 0,90	-18,68	-10,12
29 Vinagre	750ml	1,02	R\$ 1,05	R\$ 1,07	6,33	-6,67
30 Arroz	Kg	8,06	R\$ 1,65	R\$ 13,32	-1,05	-5,16
31 Feijão	Kg	2,38	R\$ 1,67	R\$ 3,96	-8,14	-20,71
SUBTOTAL1				R\$ 301,62	2,90	16,76
2 HIGIENE PESSOAL						
32 Absorvente	10 unid.	1,6	R\$ 2,91	R\$ 4,66	1,75	13,22
33 Creme dental	90g	1,89	R\$ 1,76	R\$ 3,33	6,51	0,43
34 Desodorante	90ml	1	R\$ 3,35	R\$ 3,35	4,04	-47,49
35 Lâmina barbear desc.	4 unid.	1	R\$ 8,12	R\$ 8,12	0,12	9,43
36 Papel higiênico	4 unid.	1,31	R\$ 3,65	R\$ 4,78	46,49	10,78
37 Sabonete	Unid.	3,35	R\$ 0,76	R\$ 2,54	-1,62	-12,17
38 Xampu	200ml	1,35	R\$ 5,34	R\$ 7,21	8,21	15,09
SUBTOTAL2				R\$ 33,98	7,75	-2,06
3 LIMPEZA DOMÉSTICA						
39 Desinfetante	500ml	2,5	R\$ 2,26	R\$ 5,66	-3,31	7,10
40 Detergente	500g	1,66	R\$ 1,03	R\$ 1,71	0,00	-0,48
41 Esponja de aço	Unid.	2,4	R\$ 2,16	R\$ 5,18	0,00	73,49
42 Sabão barra/pó	500g	5,48	R\$ 2,17	R\$ 11,91	-0,76	-4,71
SUBTOTAL3				R\$ 24,45	-1,15	8,78
TOTAL DA CESTA				R\$ 360,05	3,05	14,12

Fonte: Centro de Pesquisa e Extensão - FEAC/UPF, abril de 2007


Deve-se considerar, entretanto, que o índice de variação percentual final da cesta é obtido por meio da ponderação da variação dos preços dos diversos produtos que a compõem, ou seja, a influência dos preços de cada produto na composição do índice depende de sua participação/peso na distribuição dos gastos de cada família.



CESTA BÁSICA A PESO, 2 MÊSADAS.

Conheça as mudanças mensais do custo da cesta de produtos básicos.

Acesse cesta básica em www.upf.br/cepeac



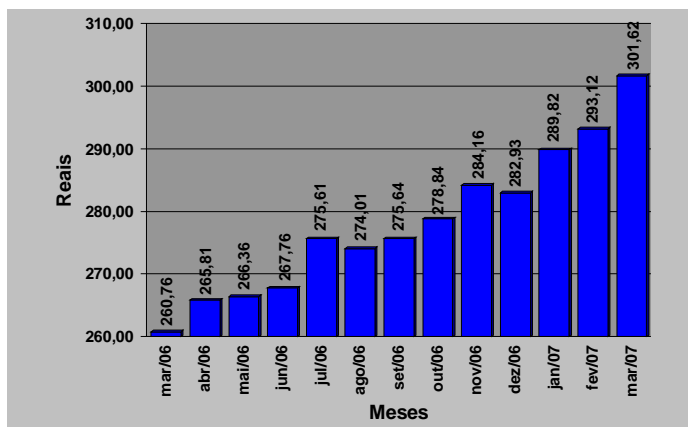
2 ANÁLISE DA VARIAÇÃO DOS PREÇOS POR SUBGRUPOS DE PRODUTOS

As Figuras 4, 5 e 6 apresentam as variações dos preços médios dos subgrupos de produtos que compõem a cesta básica casquense.

Ao se analisar o subgrupo alimentação, que representa o maior peso da cesta básica, percebe-se que será necessário 0,86 salário mínimo para a aquisição desses produtos. No mês de março ocorreu uma inflação de 2,90% nos preços médios desses produtos, em relação ao mês de fevereiro, sua variação absoluta foi de R\$ 8,50, passando de R\$ 293,12 em fevereiro, para R\$ 301,62 em março.

Nos últimos doze meses, o subgrupo apresentou uma variação positiva de 15,67%, passando de R\$ 260,76 em março de 2006, para R\$ 301,62 em março de 2007, uma variação absoluta de R\$ 40,87.

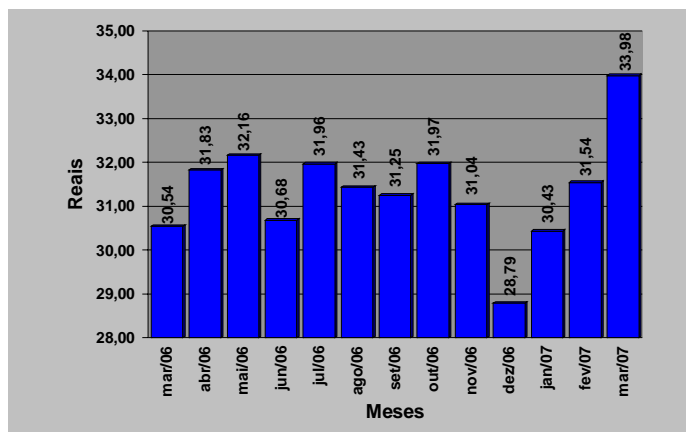
Figura 4 - Variação dos preços do subgrupo da alimentação - março de 2006 a março de 2007



Fonte: Centro de Pesquisa e Extensão - FEAC/UPF, abril de 2007

Ao se analisar o subgrupo da higiene pessoal, nota-se que houve um aumento no mês de março, de 7,75%, passando de R\$ 31,54 em fevereiro para R\$ 33,98 em março, ou seja, houve um acréscimo de R\$ 2,44. Percebe-se também, que ocorreu nos últimos doze meses, uma variação positiva no subgrupo de 11,27%, passando de R\$ 30,54 em março de 2006 para R\$ 33,98 em março de 2007, uma aumento de R\$ 3,44.

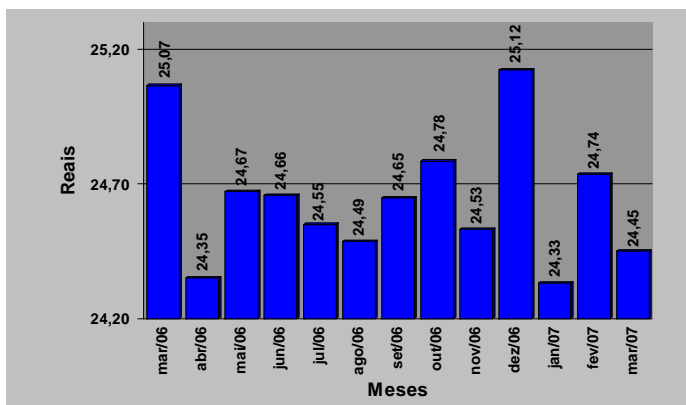
Figura 5 - Variação dos preços do subgrupo da higiene pessoal - março de 2006 a março de 2007



Fonte: Centro de Pesquisa e Extensão - FEAC/UPF, abril de 2007

Analisando o subgrupo de limpeza doméstica, observa-se que houve uma deflação de 1,15%, ou seja, R\$ 0,29, passando de R\$ 24,74 em fevereiro, para R\$ 24,45 em março de 2007. Do mesmo modo, o subgrupo de limpeza doméstica apresentou nos últimos doze meses, uma baixa de preços de 2,45%, passando de R\$ 25,07 em março de 2006 para R\$ 24,45 em março de 2007, uma variação absoluta de R\$ 0,61.

Figura 6 - Variação dos preços do subgrupo da limpeza doméstica - março de 2006 a março de 2007



Fonte: Centro de Pesquisa e Extensão - FEAC/UPF, abril de 2007.

Expediente

Universidade de Passo Fundo

Reitor Rui Getúlio Soares **Vice-Reitor de Graduação** Eliane Lúcia Colussi **Vice-Reitor de Pesquisa e Pós-Graduação** Carlos Alberto Forcelini **Vice-Reitor Administrativo** Nelson Beck **Vice-Reitora de Extensão e Assuntos Comunitários** Cléa Bernadete Silveira Neto Nunes. **Campus Universitário de Casca:** Superintendente Nélio Luiz Cerbaro

Faculdade de Ciências Econômicas, Administrativas e Contábeis: **Diretor** Marco Antonio Montoya; **Curso de Economia:** **Coordenador** Liderau dos Santos Marques Junior; **Curso de Administração:** **Coordenador** Clodovi Bortolon; **Cursode Contabilidade:** **Coordenador** Elói Dalla Vecchia; **Centro de Pesquisa e Extensão da FEAC:** **Coordenador** Eduardo Belisário Finamore; **Equipe Executora:** **Coordenador** Thelmo Vergara de Almeida Martins Costa e Giovani Oliveira (Estagiário UPF/CEPEAC); **Apoio Técnico:** Luís Martins Scheleder; **E-mail:** cestabasica@upf.br



CESTA BÁSICA E PREÇOS MENSIAIS

Conheça as mudanças mensais do custo da cesta de produtos básicos.
Acesse cesta básica em www.upf.br/cepeac