

DEFLAÇÃO DE 0,86% NA CESTA BÁSICA DE CASCA NO MÊS DE MAIO

Apresentação

A Universidade de Passo Fundo (UPF), por meio do Centro de Pesquisa e Extensão da Faculdade de Ciências Econômicas Administrativas e Contábeis (CEPEAC), vem desenvolvendo, a partir do mês de novembro de 1995, o cálculo do custo da cesta de produtos básicos no município de Casca

Para a realização desse cálculo, foram analisadas, inicialmente, as características econômicas do município de Casca, com o intuito de compará-las com as do município de Passo Fundo. O estudo adotou como hipótese que a estrutura de consumo das famílias do município de Casca não diferia muito da estrutura de uma família passo-fundense padrão.

Considerando-se que os dois municí-

pios apresentam características de consumo familiar comuns, foram utilizadas, para o cálculo do custo da cesta de produtos básicos no município de Casca, as ponderações das quantidades consumidas mensalmente dos 42 produtos de alimentação, higiene pessoal e limpeza doméstica das famílias passo-fundenses.

IPC

De posse dos produtos e das quantidades consumidas que compõem a cesta básica, foram selecionados, após

determinação estatística, nove estabelecimentos comerciais, onde está sendo feita, mensalmente a coleta de preços, realizada sempre nos últimos dias úteis do mês por uma equipe pesquisadora. Os preços dos produtos correspondem ao levantamento efetuado no dia 30 de cada mês.



CESTA BÁSICA 1 PESO, 2 MÊSADAS.

Conheça as mudanças mensais do custo da cesta de produtos básicos.
Acesse cesta básica em www.upf.br/cepeac

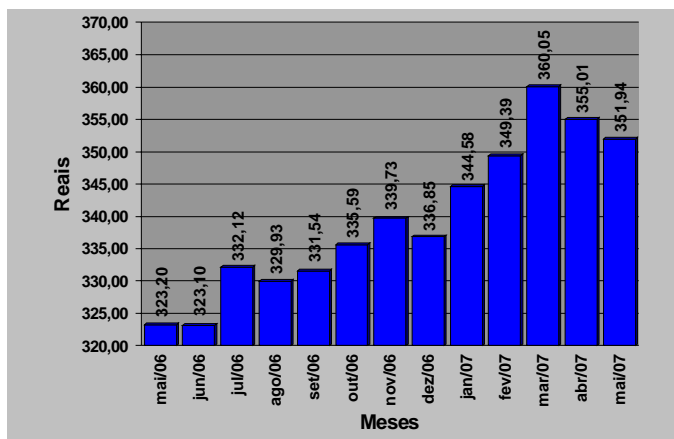
1- EM MAIO OCORREU DEFLAÇÃO DE 0,86% NA CESTA BÁSICA EM CASCA

O Centro de Pesquisa e Extensão da Faculdade de Ciências Econômicas Administrativas e Contábeis (CEPEAC) divulga, por meio deste boletim, os resultados da pesquisa sobre o custo da cesta básica do mês de maio na cidade de Casca.

O custo dos produtos que compõem a cesta básica casquense apresentou uma variação negativa de 0,86% no mês de maio, quando comparado com os preços médios praticados no mês de abril de 2007. No mês de abril, foram necessários R\$ 355,01 para a aquisição da cesta, ao passo que, no mês de maio, foram R\$ 351,94, o que representa um decréscimo de R\$ 3,07 por cesta.

As Figuras 1 e 2 mostram a evolução do custo da cesta básica e sua variação mensal, respectivamente, nos últimos doze meses.

Figura 1 - Evolução do custo da cesta básica em casca de maio de 2006 a maio de 2007 (em R\$)

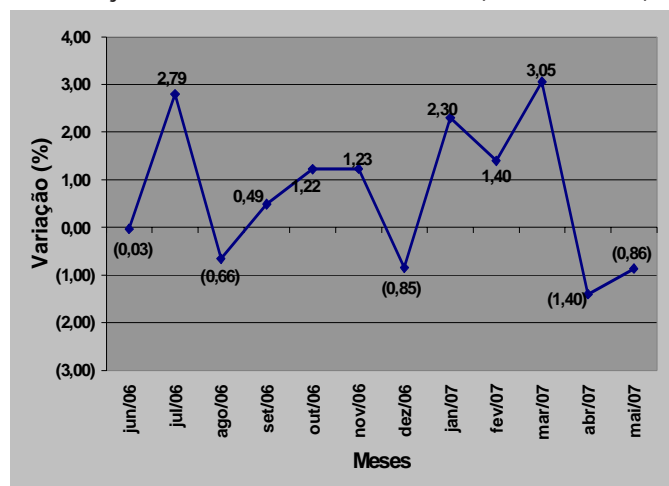


Fonte: Centro de Pesquisa e Extensão - FEAC/UPF, junho de 2007

Como pode ser observado na Figura 1, o custo da cesta básica casquense nos últimos doze meses apresentou variação de 8,89%: passou de R\$ 323,20 em maio de 2006 para R\$ 351,94 em maio de 2007, um aumento de R\$ 28,74.

Pode-se observar ainda, de acordo com a Figura 2, que a cesta básica variou sete vezes positivamente e cinco vezes negativamente nos últimos doze meses; sendo que no mês de março deste ano ocorreu a maior alta (3,05%) enquanto neste mês, abril de 2007, apresentou a maior queda (1,40%). Desde a primeira vez em que foi calculado o custo da cesta básica casquense, em novembro de 1995, a variação da cesta básica é de mais de 132,87%.

Figura 2 - Variação mensal do custo da cesta básica em Casca - junho de 2006 a maio de 2007 (valores em %)



Fonte: Centro de Pesquisa e Extensão - FEAC/UPF, junho de 2007

Observa-se que o aumento do salário mínimo ocorrido no mês de maio de 2007 recuperou o poder de compra do assalariado. Pois como mostra a figura 3, em maio de 2006, gastava-se 0,92 do salário mínimo para aquisição da cesta básica, valor que chegou a 1,03 salários mínimos em março deste ano. Neste mês, o trabalhador gastará 0,93 salário mínimo, valor que se traduz em poder de compra real muito próximo ao observado em maio de 2006.

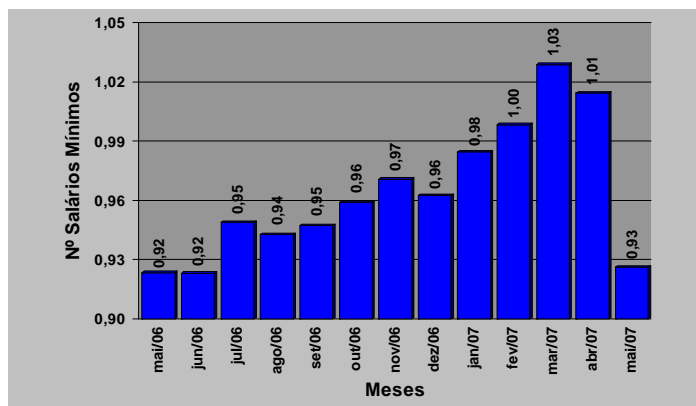
É importante ressaltar que a cesta em questão é composta apenas por produtos do grupo alimentação, higiene pessoal e limpeza doméstica.



CESTA BÁSICA: PREÇO E MENSUALIDADE

Conheça as mudanças mensais do custo da cesta de produtos básicos.
Acesse cesta básica em www.upf.br/cepeac

Figura 3 - Número de salários mínimos necessários para a aquisição da cesta básica em Casca - maio de 2006 a maio de 2007.



Fonte: Centro de Pesquisa e Extensão - FEAC/UPF, junho de 2007

A Tabela 1 apresenta a variação percentual dos dez produtos que mais aumentaram e dos dez que tiveram maior redução em seus preços, bem como suas contribuições no último mês.

Tabela 1 - Variação dos dez produtos que mais aumentaram e dos dez que mais diminuíram de preço no mês de maio de 2007.

Produtos	Aumento (%)	Contribuição (%)	Produtos	Diminuição (%)	Contribuição (%)
1 Cebola	48,15	0,3454	1 Margarina	-31,42	-0,3159
2 Mamão	19,49	0,3160	2 Cenoura	-24,12	-0,3282
3 Massa com/sem ovos	14,63	0,3652	3 Pão de forma/francês	-13,62	-0,7580
4 Batata-inglesa	13,58	0,1980	4 Creme dental	-11,81	-0,1171
5 Arroz	11,21	0,3519	5 Iogurte	-9,84	-0,0874
6 Erva mate	6,20	0,0870	6 Banana	-6,19	-0,0945
7 Farinha de trigo	4,43	0,1115	7 Sabonete	-4,83	-0,0330
8 Absorvente	2,42	0,0315	8 Vinagre	-4,75	-0,0144
9 Laranja	2,27	0,0265	9 Xampu	-4,41	-0,0742
10 Desinfetante	1,08	0,0176	10 Açúcar cristal	-4,14	-0,0777

Fonte: Centro de Pesquisa e Extensão - FEAC/UPF, junho de 2007

Nota: a variável contribuição mostra o quanto o aumento ou a diminuição do preço do produto influi na variação percentual do custo da cesta.

Dos dez produtos que tiveram maior aumento, destacam-se: cebola, mamão e massa com/sem ovos, com preços majorados em 48,15%, 19,49% e 14,63% respectivamente. Já, entre os produtos que tiveram os seus preços reduzidos, destacam-se: margarina, cenoura e pão de forma/francês, com preços reduzidos em 31,42%, 24,12% e 13,62%, respectivamente.

Observando o comportamento dos preços dos dez produtos que mais aumentaram, constata-se que oito são do grupo da alimentação e dois do grupo da higiene pessoal/limpeza. Da mesma forma, dos dez produtos que apresentaram maior queda em seus preços, sete são do grupo da alimentação e três são do grupo da higiene pessoal/limpeza.


Dos 42 produtos que compõem a cesta, 12 tiveram seus preços aumentados, 21 tiveram seus preços reduzidos e 09 permaneceram constantes. No grupo de alimentação, com 31 produtos, a composição foi a seguinte: 09 aumentaram de preço, 16 tiveram seus preços reduzidos e 06 permaneceram constantes.

Tabela 2 - Variação dos preços no mês corrente, no ano e custo da cesta básica em Casca, por produto, durante o mês de maio de 2007

Produtos	Unidade de Medida	Quantidade Mensal	Preço Unitário Médio	31/05/07		Variação (%)	
				Custo Total	Mês Corrente	Mês	No Ano
1 ALIMENTAÇÃO							
1 Açúcar cristal	Kg	5,47	R\$ 1,17	R\$ 6,38	-4,14	11,07	
2 Café moído/solúvel	600g	1,5	R\$ 10,14	R\$ 15,21	-0,47	19,64	
3 Erva-mate	Kg	1,67	R\$ 3,17	R\$ 5,29	6,20	26,29	
4 Pó p/ suco	Unid.	3,55	R\$ 0,63	R\$ 2,24	-1,18	-8,36	
5 Refrigerante	Litro	6,46	R\$ 1,23	R\$ 7,95	0,00	22,85	
6 Mortadela	Kg	0,74	R\$ 3,85	R\$ 2,85	0,00	6,81	
7 Carne bovina	Kg	11,08	R\$ 7,77	R\$ 86,06	-2,05	32,20	
8 Frango	Kg	4,38	R\$ 3,12	R\$ 13,64	-2,73	0,40	
9 Farinha de milho	Kg	2,42	R\$ 1,12	R\$ 2,70	-1,54	0,90	
10 Farinha de trigo	Kg	6,65	R\$ 1,40	R\$ 9,32	4,43	27,93	
11 Massa com/sem ovos	750g	4,1	R\$ 2,48	R\$ 10,16	14,63	-1,64	
12 Banana	Kg	3,05	R\$ 1,67	R\$ 5,09	-6,19	39,83	
13 Laranja	Kg	2,35	R\$ 1,81	R\$ 4,24	2,27	145,58	
14 Maçã	Kg	1,76	R\$ 2,54	R\$ 4,47	-1,07	22,68	
15 Mamão	Kg	2,55	R\$ 2,70	R\$ 6,88	19,49	16,27	
16 Batata-inglesa	Kg	4,26	R\$ 1,38	R\$ 5,88	13,58	33,01	
17 Cebola	Kg	1,79	R\$ 2,11	R\$ 3,77	48,15	129,70	
18 Cenoura	Kg	2	R\$ 1,83	R\$ 3,67	-24,12	45,44	
19 Tomate	Kg	1,67	R\$ 2,31	R\$ 3,86	-2,94	71,30	
20 Leite tipo C	Litro	19,69	R\$ 1,15	R\$ 22,67	0,00	-2,00	
21 Queijo colonial	Kg	2,14	R\$ 6,67	R\$ 14,28	0,00	13,56	
22 Iogurte	720ml	0,97	R\$ 2,93	R\$ 2,84	-9,84	-10,53	
23 Margarina	500g	1,26	R\$ 1,94	R\$ 2,45	-31,42	-23,07	
24 Óleo comestível	900ml	3	R\$ 2,24	R\$ 6,72	-0,99	-4,07	
25 Ovos	Dz	2,94	R\$ 2,25	R\$ 6,61	-0,44	18,45	
26 Biscoito	500g	2,08	R\$ 2,79	R\$ 5,80	0,00	19,76	
27 Pão de forma/francês	1050g	3,9	R\$ 4,38	R\$ 17,07	-13,62	-8,61	
28 Sal	Kg	1,63	R\$ 0,63	R\$ 1,02	0,00	1,62	
29 Vinagre	750ml	1,02	R\$ 1,00	R\$ 1,02	-4,75	-10,89	
30 Arroz	Kg	8,06	R\$ 1,54	R\$ 12,39	11,21	-11,76	
31 Feijão	Kg	2,38	R\$ 1,62	R\$ 3,84	0,78	-23,10	
SUBTOTAL1				R\$ 296,38	-0,71	14,73	
2 HIGIENE PESSOAL							
32 Absorvente	10 unid.	1,6	R\$ 2,96	R\$ 4,73	2,42	14,97	
33 Creme dental	90g	1,89	R\$ 1,64	R\$ 3,10	-11,81	-6,28	
34 Desodorante	90ml	1	R\$ 3,23	R\$ 3,23	0,31	-49,41	
35 Lâmina barbear desc.	4 unid.	1	R\$ 8,01	R\$ 8,01	-4,07	7,95	
36 Papel higiênico	4 unid.	1,31	R\$ 3,03	R\$ 3,97	0,00	-7,90	
37 Sabonete	Unid.	3,35	R\$ 0,69	R\$ 2,31	-4,83	-20,00	
38 Xampu	200ml	1,35	R\$ 4,23	R\$ 5,71	-4,41	-8,84	
SUBTOTAL2				R\$ 31,07	-3,16	-10,45	
3 LIMPEZA DOMÉSTICA							
39 Desinfetante	500ml	2,5	R\$ 2,33	R\$ 5,83	1,08	10,30	
40 Detergente	500g	1,66	R\$ 1,03	R\$ 1,71	0,00	-0,48	
41 Esponja de aço	Unid.	2,4	R\$ 2,16	R\$ 5,18	0,00	73,49	
42 Sabão barra/pó	500g	5,48	R\$ 2,15	R\$ 11,78	-0,06	-5,70	
SUBTOTAL3				R\$ 24,50	0,23	8,98	
TOTAL DA CESTA				R\$ 351,94	-0,86	11,55	

Fonte: Centro de Pesquisa e Extensão - FEAC/UPF, junho de 2007


Deve-se considerar, entretanto, que o índice de variação percentual final da cesta é obtido por meio da ponderação da variação dos preços dos diversos produtos que a compõem, ou seja, a influência dos preços de cada produto na composição do índice depende de sua participação/peso na distribuição dos gastos de cada família.



CESTA BÁSICA A PESO, 2 MÊS DEBORA.

Conheça as mudanças mensais do custo da cesta de produtos básicos.

Acesse cesta básica em www.upf.br/cepeac



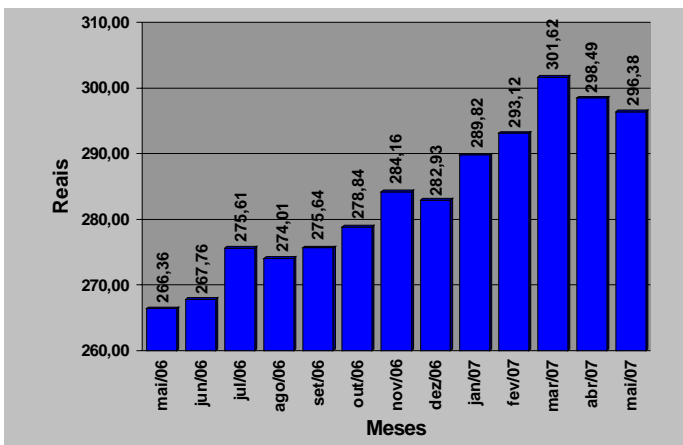
2 ANÁLISE DA VARIAÇÃO DOS PREÇOS POR SUBGRUPOS DE PRODUTOS

As Figuras 4, 5 e 6 apresentam as variações dos preços médios dos subgrupos de produtos que compõem a cesta básica casquense.

Ao se analisar o subgrupo alimentação, que representa o maior peso da cesta básica, percebe-se que será necessário 0,78 salário mínimo para a aquisição desses produtos. No mês de maio ocorreu uma deflação de 0,71% nos preços médios desses produtos, em relação ao mês de abril, passando de R\$ 298,38 em abril, para R\$ 296,38 em maio, um decréscimo de R\$ 2,11.

Nos últimos doze meses, o subgrupo apresentou uma variação positiva de 11,27%, passando de R\$ 266,36 em maio de 2006, para R\$ 296,38 em maio de 2007, uma variação absoluta de R\$ 30,01.

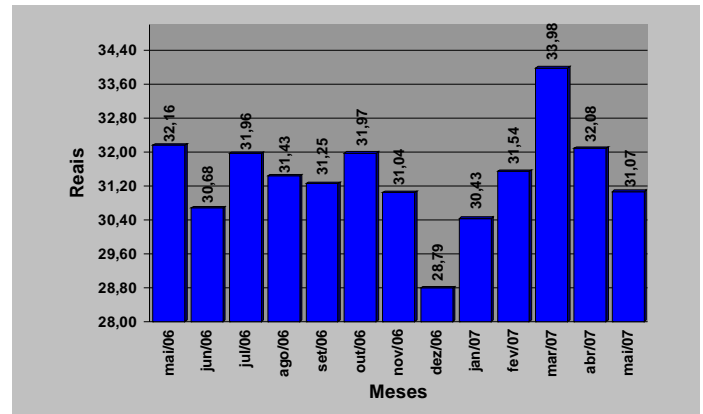
Figura 4 - Variação dos preços do subgrupo da alimentação - maio de 2006 a maio de 2007



Fonte: Centro de Pesquisa e Extensão - FEAC/UPF, junho de 2007

Ao se analisar o subgrupo da higiene pessoal, nota-se que houve uma deflação no mês de maio, de 3,16%, passando de R\$ 32,08 em abril para R\$ 31,07 em maio, ou seja, houve um decréscimo de R\$ 1,01. Percebe-se também, que ocorreu nos últimos doze meses, uma variação negativa no subgrupo de 1,01%, passando de R\$ 32,16 em maio de 2006 para R\$ 31,07 em maio de 2007, um decréscimo de R\$ 1,10.

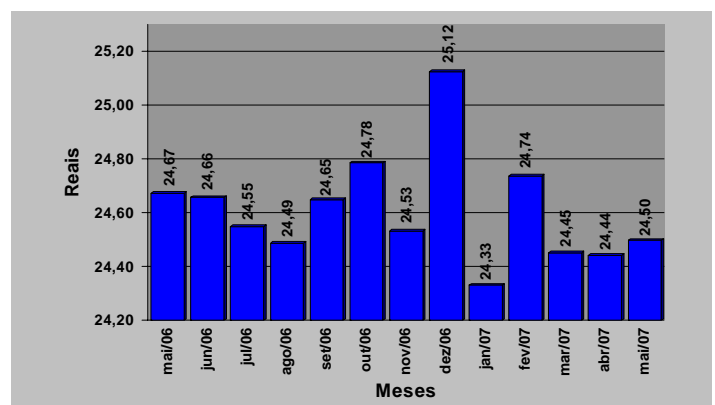
Figura 5 - Variação dos preços do subgrupo da higiene pessoal - maio de 2006 a maio de 2007



Fonte: Centro de Pesquisa e Extensão - FEAC/UPF, junho de 2007

Analisando o subgrupo de limpeza doméstica, observa-se que houve uma inflação de 0,23%, ou seja, R\$ 0,06, passando de R\$ 24,44 em abril, para R\$ 24,50 em maio de 2007. Do mesmo modo, o subgrupo de limpeza doméstica apresentou nos últimos doze meses, uma queda de preços de 0,18%, passando de R\$ 24,67 em maio de 2006 para R\$ 24,50 em maio de 2007, uma variação negativa absoluta de R\$ 0,18.

Figura 6 - Variação dos preços do subgrupo da limpeza doméstica - maio de 2006 a maio de 2007



Fonte: Centro de Pesquisa e Extensão - FEAC/UPF, junho de 2007.

EXPEDIENTE

Universidade de Passo Fundo

Reitor: Rui Getúlio Soares; **Vice-Reitor de Graduação:** Eliane Lúcia Colussi; **Vice-Reitor de Pesquisa e Pós-Graduação:** Hugo Tourinho Filho; **Vice-Reitor Administrativo:** Nelson Beck; **Vice-Reitora de Extensão e Assuntos Comunitários:** Cléa Bernadete Silveira Neto Nunes. **Campus Universitário de Casca:** Superintendente Nélio Luiz Cerbaro;

Faculdade de Ciências Econômicas, Administrativas e Contábeis:

Diretor: Marco Antonio Montoya; **Curso de Economia:** Coordenador: Luiz Fernando Fritz Filho; **Curso de Administração:** Coordenador Clodovi Bortolon; **Curso de Contabilidade:** Coordenador: Elói Dalla Vecchia; **Centro de Pesquisa e Extensão da FEAC:** Coordenador Eduardo Belisário Finamore; **Equipe Executora:** Coordenador Thelmo Vergara de Almeida Martins Costa e Giovani Oliveira (Estagiário UPF/CEPEAC); **Apoio Técnico:** Luís Martins Scheleder; **E-mail:** cestabasica@upf.br



CESTA BÁSICA E PREÇOS MENSIAIS

Conheça as mudanças mensais do custo da cesta de produtos básicos.
Acesse cesta básica em www.upf.br/cepeac