

Equipe Executora:
Thelmo Vergara de Almeida Martins Costa (Professor da Faculdade de Economia/UPF)
Giovani Oliveira (Estagiário UPF/CEPEAC)

CESTA BÁSICA DE CASCA

IDENTIFICADA INFLAÇÃO DE 0,38 % EM SETEMBRO

O Centro de Pesquisa e Extensão da Faculdade de Ciências Econômicas, Administrativas e Contábeis (CEPEAC) vem desenvolvendo, a partir do mês de novembro de 1995, o cálculo do custo da cesta de produtos básicos no município de Casca.

Para a realização desse cálculo, foram analisadas, inicialmente, as características econômicas do município de Casca, com o intuito de compará-las com as do município de Passo Fundo. O estudo adotou como hipótese que a estrutura de consumo das famílias do município de Casca não diferia muito da estrutura de uma família passo-fundense padrão, ou seja, composta por, no máximo, quatro pessoas e com rendimento mensal de um a seis salários mínimos. Considerando-se que os dois municípios apresentam características de consumo

familiar comuns, foram utilizadas, para o cálculo do custo da cesta de produtos básicos no município de Casca, as ponderações das quantidades consumidas mensalmente dos 42 produtos de alimentação, higiene pessoal e limpeza doméstica das famílias passo-fundenses.

De posse dos produtos e das quantidades consumidas que compõem a cesta básica, foram selecionados, após determinação estatística,

quatro estabelecimentos comerciais, onde está sendo feita, mensalmente a coleta de preços. Os preços dos produtos correspondem ao levantamento efetuado no dia 30 de cada mês.



CESTA BÁSICA 1 PESO, 2 MEDIDAS.

Conheça as mudanças mensais do custo da cesta de produtos básicos.
Acesse cesta básica em www.upf.br/cepeac

FEAC



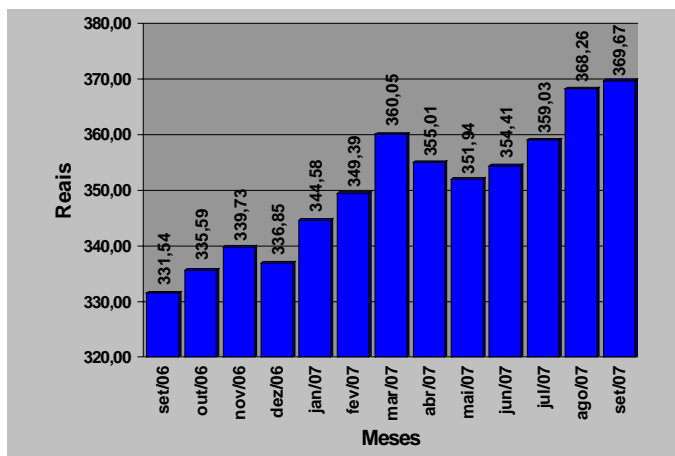
1- EM SETEMBRO OCORREU INFLAÇÃO DE 0,38% NA CESTA BÁSICA EM CASCA

O Centro de Pesquisa e Extensão da Faculdade de Ciências Econômicas Administrativas e Contábeis (CEPEAC) divulga, por meio deste boletim, os resultados da pesquisa sobre o custo da cesta básica do mês de SETEMBRO na cidade de Casca.

O custo dos produtos que compõem a cesta básica casquense apresentou uma variação positiva de 0,38% no mês de setembro, quando comparado com os preços médios praticados no mês de agosto de 2007. No mês de agosto, foram necessários R\$ 368,26 para a aquisição da cesta, ao passo que, no mês de setembro, foram R\$ 369,67 o que representa um acréscimo de R\$ 1,41 por cesta.

As Figuras 1 e 2 mostram a evolução do custo da cesta básica e sua variação mensal, respectivamente, nos últimos doze meses.

Figura 1 - Evolução do custo da cesta básica em casca de setembro de 2006 a setembro de 2007 (em R\$)

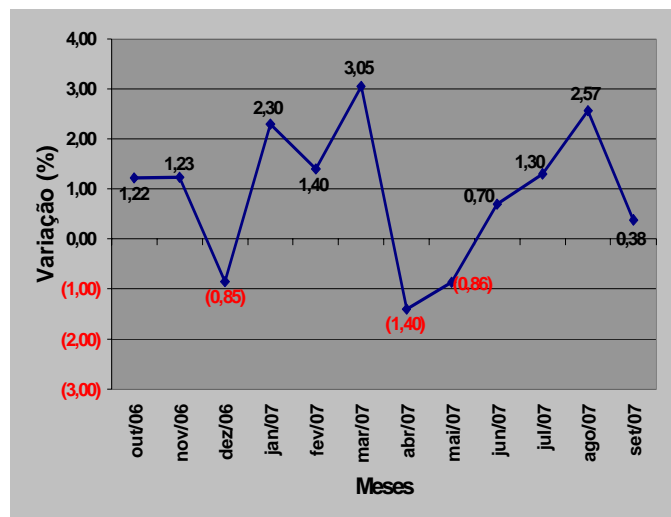


Fonte: Centro de Pesquisa e Extensão - FEAC/UPF, outubro de 2007

Como pode ser observado na Figura 1, o custo da cesta básica casquense nos últimos doze meses apresentou variação positiva de 11,50%: passou de R\$ 331,54 em setembro de 2006 para R\$ 369,67 em setembro de 2007, ou seja, um aumento de R\$ 38,12.

Pode-se observar ainda, de acordo com a Figura 2, que a cesta básica variou nove vezes positivamente e três vezes negativamente nos últimos doze meses; sendo que no mês de março deste ano ocorreu a maior alta (3,05%) enquanto neste mês, abril de 2007, apresentou a maior queda (1,40%). Desde a primeira vez em que foi calculado o custo da cesta básica casquense, em novembro de 1995, a variação da cesta básica é de mais de 144,59%.

Figura 2 - Variação mensal do custo da cesta básica em Casca - outubro de 2006 a setembro de 2007 (valores em %)



Fonte: Centro de Pesquisa e Extensão - FEAC/UPF, outubro de 2007

Observa-se que o aumento do salário mínimo ocorrido no mês de maio de 2007 recuperou parcialmente o poder de compra do assalariado. Pois como mostra a figura 3, em setembro de 2006, gastava-se 0,95 do salário mínimo para aquisição da cesta básica. Neste mês, o trabalhador gastará 0,97 salário mínimo, valor que não se traduz em poder de compra real superior ao verificado no mesmo período do ano anterior.

É importante ressaltar que a cesta em questão é composta apenas por produtos do grupo alimentação, higiene pessoal e limpeza doméstica.



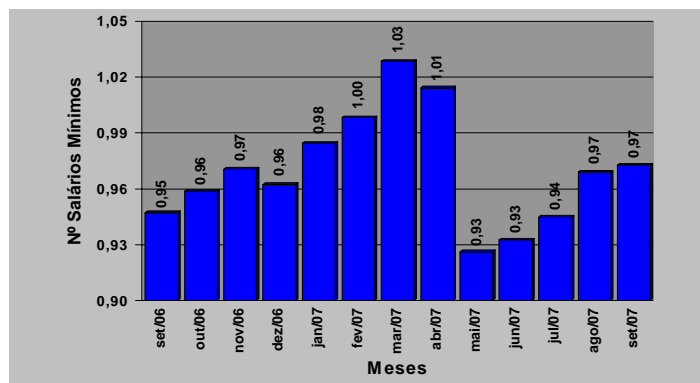
CESTA BÁSICA: PREÇO E MEDIDAS

Conheça as mudanças mensais do custo da cesta de produtos básicos.
Acesse cesta básica em www.upf.br/cepeac

FEAC



Figura 3 - Número de salários mínimos necessários para a aquisição da cesta básica em Casca - setembro de 2006 a setembro de 2007.



Fonte: Centro de Pesquisa e Extensão - FEAC/UPF, outubro de 2007

A Tabela 1 apresenta a variação percentual dos dez produtos que mais aumentaram e dos dez que tiveram maior redução em seus preços, bem como suas contribuições no último mês.

Tabela 1 - Variação dos dez produtos que mais aumentaram e dos dez que mais diminuíram de preço no mês de setembro de 2007.

Produtos	Aumento (%)	Contribuição (%)	Produtos	Diminuição (%)	Contribuição (%)
1 Mamão	22,08	0,3791	1 Sal	-15,77	-0,0487
2 Feijão	7,99	0,0921	2 Margarina	-11,67	-0,0958
3 Frango	7,79	0,2795	3 Açúcar cristal	-8,85	-0,1485
4 Óleo comestível	6,67	0,1324	4 Papel higiênico	-7,76	-0,0880
5 Farinha de trigo	5,54	0,1499	5 Lâmina barbear desc.	-6,04	-0,1412
6 Absorvente	5,44	0,0684	6 Iogurte	-5,22	-0,0435
7 Cebola	5,11	0,0377	7 Ovos	-3,76	-0,0778
8 Farinha de milho	4,98	0,0345	8 Desodorante	-2,59	-0,0238
9 Batata inglesa	4,92	0,0723	9 Sabão barra/pó	-2,45	-0,0781
10 Tomate	4,09	0,0419	10 Sabonete	-2,40	-0,0182

Fonte: Centro de Pesquisa e Extensão - FEAC/UPF, outubro de 2007

Nota: a variável contribuição mostra o quanto o aumento ou a diminuição do preço do produto influi na variação percentual do custo da cesta.

Dos dez produtos que tiveram maior aumento, destacam-se: mamão, feijão e frango, com preços majorados em 22,08%, 7,99% e 7,79 % respectivamente. Já, entre os produtos que tiveram os seus preços reduzidos, destacam-se: sal, margarina e açúcar cristal, com preços reduzidos em 15,77%, 11,67% e 8,85 %, respectivamente.

Observando o comportamento dos preços dos dez produtos que mais aumentaram, constata-se que oito são do grupo da alimentação e dois do grupo da higiene pessoal/limpeza. Da mesma forma, dos dez produtos que apresentaram maior queda em seus preços, seis são do grupo da alimentação e quatro do grupo da higiene pessoal/limpeza.


Dos 42 produtos que compõem a cesta, 21 tiveram seus preços aumentados, 18 tiveram seus preços reduzidos e 03 permaneceram constantes. No grupo de alimentação, com 31 produtos, a composição foi a seguinte: 19 aumentaram de preço, 10 tiveram seus preços reduzidos e 02 permaneceram constantes.

Tabela 2 -Variação dos preços no mês corrente, no ano e custo da cesta básica em Casca , por produto, durante o mês de setembro de 2007

Produtos	Unidade de Medida	Quantidade Mensal	Preço Unitário Médio	Custo Total	30/09/07	
					Mês Corrente	Variação (%) No Ano
1 ALIMENTAÇÃO						
1 Açúcar cristal	Kg	5,47	R\$ 1,03	R\$ 5,63	-8,85	-1,90
2 Café moído/solúvel	600g	1,5	R\$ 11,10	R\$ 16,65	1,19	30,91
3 Erva-mate	Kg	1,67	R\$ 3,33	R\$ 5,56	-0,22	32,67
4 Pó p/ suco	Unid.	3,55	R\$ 0,72	R\$ 2,54	2,88	4,00
5 Refrigerante	Litro	6,46	R\$ 1,26	R\$ 8,16	1,81	26,09
6 Mortadela	Kg	0,74	R\$ 3,88	R\$ 2,87	0,58	7,78
7 Carne bovina	Kg	11,08	R\$ 8,38	R\$ 92,84	-1,47	42,62
8 Frango	Kg	4,38	R\$ 3,25	R\$ 14,25	7,79	4,83
9 Farinha de milho	Kg	2,42	R\$ 1,11	R\$ 2,68	4,98	0,00
10 Farinha de trigo	Kg	6,65	R\$ 1,58	R\$ 10,52	5,54	44,45
11 Massa com/sem ovos	750g	4,1	R\$ 2,47	R\$ 10,14	-1,49	-1,79
12 Banana	Kg	3,05	R\$ 1,68	R\$ 5,11	1,21	40,46
13 Laranja	Kg	2,35	R\$ 1,32	R\$ 3,11	0,95	79,93
14 Maçã	Kg	1,76	R\$ 2,70	R\$ 4,75	2,86	30,16
15 Mamão	Kg	2,55	R\$ 3,03	R\$ 7,72	22,08	30,50
16 Batata-inglesa	Kg	4,26	R\$ 1,33	R\$ 5,68	4,92	28,43
17 Cebola	Kg	1,79	R\$ 1,60	R\$ 2,86	5,11	73,84
18 Cenoura	Kg	2	R\$ 1,75	R\$ 3,49	2,20	38,49
19 Tomate	Kg	1,67	R\$ 2,35	R\$ 3,93	4,09	74,26
20 Leite tipo C	Litro	19,69	R\$ 1,15	R\$ 22,67	0,00	-2,00
21 Queijo colonial	Kg	2,14	R\$ 6,67	R\$ 14,28	0,00	13,56
22 Iogurte	720ml	0,97	R\$ 3,00	R\$ 2,91	-5,22	-8,54
23 Margarina	500g	1,26	R\$ 2,12	R\$ 2,67	-11,67	-16,04
24 Óleo comestível	900ml	3	R\$ 2,60	R\$ 7,80	6,67	11,35
25 Ovos	Dz	2,94	R\$ 2,49	R\$ 7,33	-3,76	31,36
26 Biscoito	500g	2,08	R\$ 2,93	R\$ 6,09	-0,34	25,89
27 Pão de forma/francês	1050g	3,9	R\$ 5,22	R\$ 20,36	0,53	8,98
28 Sal	Kg	1,63	R\$ 8,59	R\$ 0,96	-15,77	-4,86
29 Vinagre	750ml	1,02	R\$ 1,09	R\$ 1,11	-1,13	-3,11
30 Arroz	Kg	8,06	R\$ 1,65	R\$ 13,30	2,80	-5,31
31 Feijão	Kg	2,38	R\$ 1,93	R\$ 4,58	7,99	-8,33
SUBTOTAL1				R\$ 312,53	0,83	20,98
2 HIGIENE PESSOAL						
32 Absorvente	10 unid.	1,6	R\$ 3,06	R\$ 4,89	5,44	18,76
33 Creme dental	90g	1,89	R\$ 1,64	R\$ 3,10	-0,91	-6,42
34 Desodorante	90ml	1	R\$ 3,29	R\$ 3,29	-2,59	-48,47
35 Lâmina barbear desc.	4 unid.	1	R\$ 8,09	R\$ 8,09	-6,04	9,03
36 Papel higiênico	4 unid.	1,31	R\$ 2,94	R\$ 3,85	-7,76	-10,63
37 Sabonete	Unid.	3,35	R\$ 0,82	R\$ 2,73	-2,40	-5,51
38 Xampu	200ml	1,35	R\$ 5,15	R\$ 6,96	-1,43	11,05
SUBTOTAL2				R\$ 32,91	-2,59	-5,16
3 LIMPEZA DOMÉSTICA						
39 Desinfetante	500ml	2,5	R\$ 2,39	R\$ 5,96	-0,31	12,90
40 Detergente	500g	1,66	R\$ 1,04	R\$ 1,72	0,97	0,48
41 Esponja de aço	Unid.	2,4	R\$ 2,12	R\$ 5,09	0,00	70,48
42 Sabão barra/pó	500g	5,48	R\$ 2,09	R\$ 11,45	-2,45	-8,33
SUBTOTAL3				R\$ 24,23	-1,18	7,80
TOTAL DA CESTA				R\$ 369,67	0,38	17,17

Fonte: Centro de Pesquisa e Extensão - FEAC/UPF, setembro de 2007




Deve-se considerar, entretanto, que o índice de variação percentual final da cesta é obtido por meio da ponderação da variação dos preços dos diversos produtos que a compõem, ou seja, a influência dos preços de cada produto na composição do índice depende de sua participação/peso na distribuição dos gastos de cada família.



CESTA BÁSICA A PESO, 2 MÊS DEBORA.

Conheça as mudanças mensais do custo da cesta de produtos básicos.

Acesse cesta básica em www.upf.br/cepeac

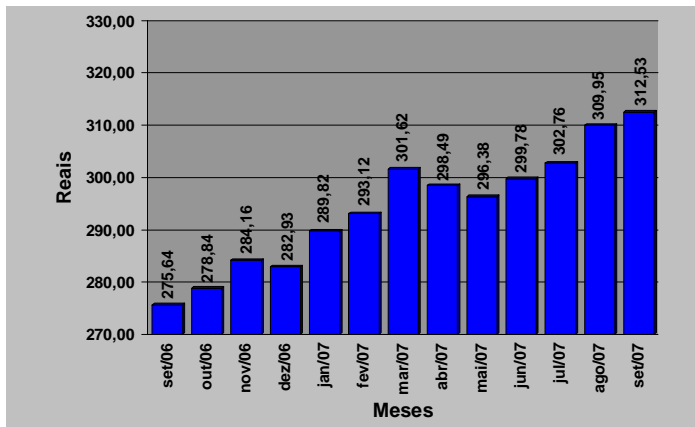
2 ANÁLISE DA VARIAÇÃO DOS PREÇOS POR SUBGRUPOS DE PRODUTOS

As Figuras 4, 5 e 6 apresentam as variações dos preços médios dos subgrupos de produtos que compõem a cesta básica casquense.

Ao se analisar o subgrupo alimentação, que representa o maior peso da cesta básica, percebe-se que será necessário 0,82 salário mínimo para a aquisição desses produtos. No mês de setembro ocorreu uma inflação de 0,83% nos preços médios desses produtos, em relação ao mês de agosto, passando de R\$ 309,95 em agosto, para R\$ 312,53 em setembro, apresentando assim, um acréscimo de R\$ 2,58.

Nos últimos doze meses, o subgrupo apresentou uma variação positiva de 13,38%, passando de R\$ 275,64 em setembro de 2006, para R\$ 312,53 em setembro de 2007, uma variação absoluta de R\$ 36,89.

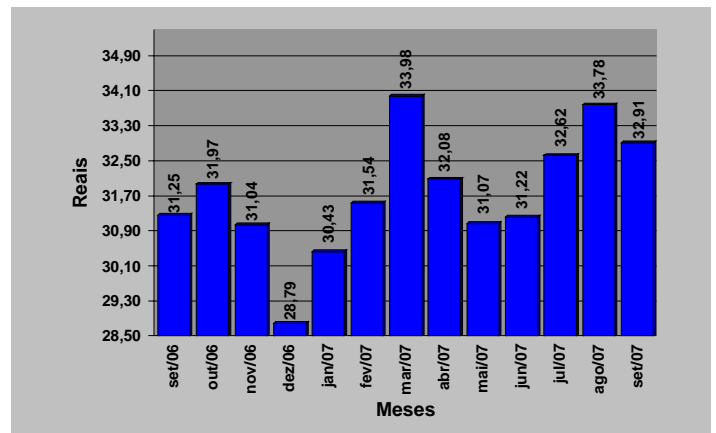
Figura 4 - Variação dos preços do subgrupo da alimentação - setembro de 2006 a setembro de 2007



Fonte: Centro de Pesquisa e Extensão - FEAC/UPF, outubro de 2007

Ao se analisar o subgrupo da higiene pessoal, nota-se que houve uma deflação no mês de setembro de 2,59%, passando de R\$ 33,78 em agosto, para R\$ 32,91 em setembro, ou seja, houve um decréscimo de R\$ 0,88. Percebe-se também, que ocorreu nos últimos doze meses, uma variação positiva no subgrupo de 5,08 %, passando de R\$ 31,36 em setembro de 2006 para R\$ 32,91 em setembro de 2007, um acréscimo de R\$ 1,65.

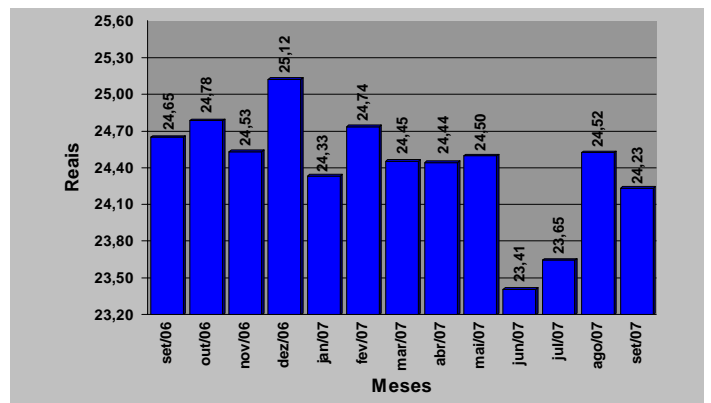
Figura 5 - Variação dos preços do subgrupo da higiene pessoal - setembro de 2006 a setembro de 2007



Fonte: Centro de Pesquisa e Extensão - FEAC/UPF, outubro de 2007

Analisando o subgrupo de limpeza doméstica, observa-se que houve uma deflação de 1,18%, ou seja, redução de R\$ 0,29, passando de R\$ 24,52 em agosto, para R\$ 24,23 em setembro de 2007. Do mesmo modo, o subgrupo de limpeza doméstica apresentou nos últimos doze meses, uma queda de preços de 1,69%, passando de R\$ 24,65 em setembro de 2006 para R\$ 24,23 em setembro de 2007, uma variação negativa absoluta de R\$ 0,42.

Figura 6 - Variação dos preços do subgrupo da limpeza doméstica - setembro de 2006 a setembro de 2007



Fonte: Centro de Pesquisa e Extensão - FEAC/UPF, outubro de 2007.

EXPEDIENTE

Universidade de Passo Fundo

Reitor: Rui Getúlio Soares; **Vice-Reitor de Graduação:** Eliane Lúcia Colussi; **Vice-Reitor de Pesquisa e Pós-Graduação:** Hugo Tourinho Filho; **Vice-Reitor Administrativo:** Nelson Beck; **Vice-Reitora de Extensão e Assuntos Comunitários:** Cléa Bernadete Silveira Neto Nunes. **Campus Universitário de Casca:** Superintendente Nélio Luiz Cerbaro;

Faculdade de Ciências Econômicas, Administrativas e Contábeis:

Diretor: Marco Antonio Montoya; **Curso de Economia:** Coordenador: Luiz Fernando Fritz Filho; **Curso de Administração:** Coordenador Clodovi Bortolon; **Curso de Contabilidade:** Coordenador: Elói Dalla Vecchia; **Centro de Pesquisa e Extensão da FEAC:** Coordenador Eduardo Belisário Finamore; **Equipe Executora:** Coordenador Thelmo Vergara de Almeida Martins Costa e Giovani Oliveira (Estagiário UPF/CEPEAC); **Apoio Técnico:** Valdecir de Oliveira Saraiva; **E-mail:** cestabasica@upf.br



CESTA BÁSICA DE PRODUTOS BÁSICOS

Conheça as mudanças mensais do custo da cesta de produtos básicos.
Acesse cesta básica em www.upf.br/cepeac

FEAC

