

**Equipe Executora:**  
**Thelmo Vergara de Almeida Martins Costa** (Professor da Faculdade de Economia/UPF)  
**Giovani Oliveira** (Estagiário UPF/CEPEAC)

## CESTA BÁSICA DE CASCA

### IDENTIFICADA DEFLAÇÃO DE 0,53 % EM OUTUBRO

O Centro de Pesquisa e Extensão da Faculdade de Ciências Econômicas, Administrativas e Contábeis (CEPEAC) vem desenvolvendo, a partir do mês de novembro de 1995, o cálculo do custo da cesta de produtos básicos no município de Casca.

Para a realização desse cálculo, foram analisadas, inicialmente, as características econômicas do município de Casca, com o intuito de compará-las com as do município de Passo Fundo. O estudo adotou como hipótese que a estrutura de consumo das famílias do município de Casca não diferia muito da estrutura de uma família passo-fundense padrão, ou seja, composta por, no máximo, quatro pessoas e com rendimento mensal de um a seis salários mínimos.

Considerando-se que os dois municípios apresentam características de consumo familiar comuns, foram utilizadas, para o cálculo do custo da cesta de produtos básicos no município de Casca, as ponderações das quantidades consumidas mensalmente dos 42 produtos de alimentação, higiene pessoal e limpeza doméstica das famílias passo-fundenses.

De posse dos produtos e das quantidades consumidas que compõem a cesta básica, foram selecionados, após de-

terminação estatística, quatro estabelecimentos comerciais, onde está sendo feita, mensalmente a coleta de preços. Os preços dos produtos correspondem ao levantamento efetuado no dia 30 de cada mês.



CESTA BÁSICA A PESO, 2 NERDIDAS.

Conheça as mudanças mensais do custo da cesta de produtos básicos.  
Acesse cesta básica em [www.upf.br/cepeac](http://www.upf.br/cepeac)



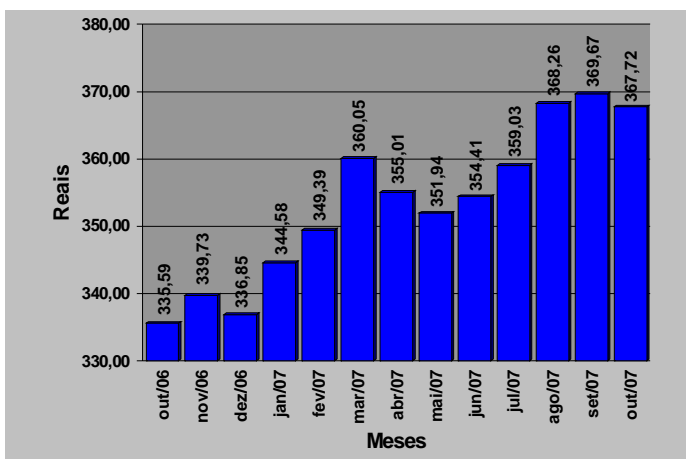
## 1- EM OUTUBRO OCORREU DEFLAÇÃO DE 0,53% NA CESTA BÁSICA EM CASCA

O Centro de Pesquisa e Extensão da Faculdade de Ciências Econômicas Administrativas e Contábeis (CEPEAC) divulga, por meio deste boletim, os resultados da pesquisa sobre o custo da cesta básica do mês de OUTUBRO na cidade de Casca.

O custo dos produtos que compõem a cesta básica casquense apresentou uma variação negativa de 0,53% no mês de outubro, quando comparado com os preços médios praticados no mês de setembro de 2007. No mês de setembro, foram necessários R\$ 369,67 para a aquisição da cesta, ao passo que, no mês de outubro, foram R\$ 367,72 o que representa um decréscimo de R\$ 1,95 por cesta.

As Figuras 1 e 2 mostram a evolução do custo da cesta básica e sua variação mensal, respectivamente, nos últimos doze meses.

Figura 1 - Evolução do custo da cesta básica em casca de outubro de 2006 a outubro de 2007 (em R\$)

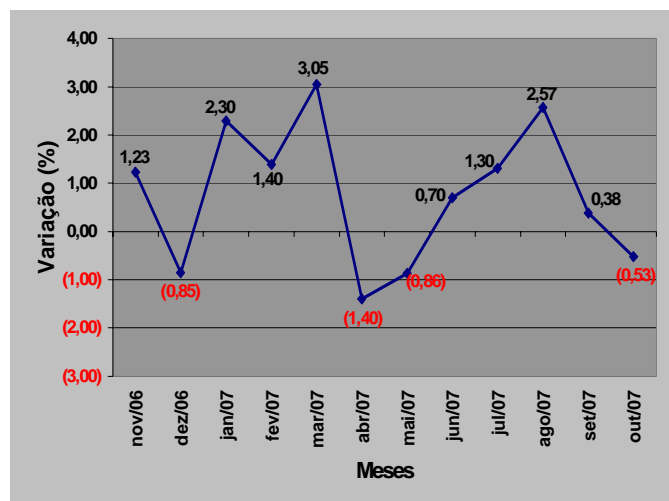


Fonte: Centro de Pesquisa e Extensão - FEAC/UPF, novembro de 2007

Como pode ser observado na Figura 1, o custo da cesta básica casquense nos últimos doze meses apresentou variação positiva de 9,57%: passou de R\$ 335,59 em outubro de 2006 para R\$ 367,72 em outubro de 2007, ou seja, um aumento de R\$ 32,12.

Pode-se observar ainda, de acordo com a Figura 2, que a cesta básica variou oito vezes positivamente e quatro vezes negativamente nos últimos doze meses; sendo que no mês de março deste ano ocorreu a maior alta (3,05%) enquanto neste mês, abril de 2007, apresentou a maior queda (1,40%). Desde a primeira vez em que foi calculado o custo da cesta básica casquense, em novembro de 1995, a variação da cesta básica é de mais de 143,30%.

Figura 2 - Variação mensal do custo da cesta básica em Casca - novembro de 2006 a outubro de 2007 (valores em %)



Fonte: Centro de Pesquisa e Extensão - FEAC/UPF, novembro de 2007

Observa-se que o aumento do salário mínimo ocorrido no mês de maio de 2007 recuperou parcialmente o poder de compra do assalariado. Pois como mostra a figura 3, em outubro de 2006, gastava-se 0,96 do salário mínimo para aquisição da cesta básica. Neste mês, o trabalhador gastará 0,97 salário mínimo, valor que não se traduz em poder de compra real superior ao verificado no mesmo período do ano anterior.

É importante ressaltar que a cesta em questão é composta apenas por produtos do grupo alimentação, higiene pessoal e limpeza doméstica.

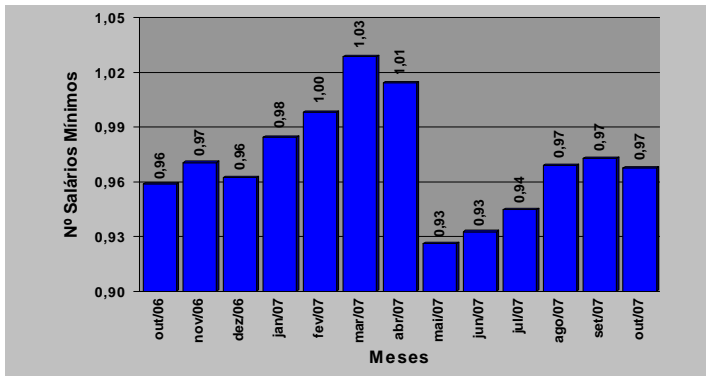


CESTA BÁSICA E PREÇO DE REFERÊNCIA

Conheça as mudanças mensais do custo da cesta de produtos básicos.  
Acesse cesta básica em [www.upf.br/cepeac](http://www.upf.br/cepeac)



Figura 3 - Número de salários mínimos necessários para a aquisição da cesta básica em Casca - outubro de 2006 a outubro de 2007.



Fonte: Centro de Pesquisa e Extensão - FEAC/UPF, novembro de 2007

A Tabela 1 apresenta a variação percentual dos dez produtos que mais aumentaram e dos dez que tiveram maior redução em seus preços, bem como suas contribuições no último mês.

Tabela 1 - Variação dos dez produtos que mais aumentaram e dos dez que mais diminuíram de preço no mês de outubro de 2007.

Produtos	Aumento (%)	Contribuição (%)	Produtos	Diminuição (%)	Contribuição (%)
1 Batata-inglesa	36,21	0,5560	1 Mortadela	-31,12	-0,2417
2 Iogurte	19,93	0,1568	2 Mamão	-24,19	-0,5053
3 Lâmina barbear desc.	19,28	0,4220	3 Tomate	-14,24	-0,1513
4 Margarina	11,32	0,0818	4 Laranja	-13,61	-0,1144
5 Feijão	5,71	0,0708	5 Açúcar cristal	-9,22	-0,1406
6 Banana	5,22	0,0722	6 Xampú	-7,81	-0,1470
7 Papel higiênico	4,50	0,0470	7 Café moído/solúvel	-7,19	-0,3236
8 Creme dental	4,42	0,0371	8 Ovos	-6,32	-0,1253
9 Vinagre	4,36	0,0131	9 Frango	-4,84	-0,1866
10 Farinha de milho	3,16	0,0229	10 Desodorante	-4,56	-0,0406

Fonte: Centro de Pesquisa e Extensão - FEAC/UPF, novembro de 2007

Nota: a variável contribuição mostra o quanto o aumento ou a diminuição do preço do produto influi na variação percentual do custo da cesta.

Dos dez produtos que tiveram maior aumento, destacam-se: **batata-inglesa, iogurte e lâmina de barbear descartável**, com preços majorados em 36,21%, 19,93% e 19,28% respectivamente. Já, entre os produtos que tiveram os seus preços reduzidos, destacam-se: **mortadela, mamão e tomate**, com preços reduzidos em 31,12%, 24,19% e 14,24%, respectivamente.

Observando o comportamento dos preços dos dez produtos que mais aumentaram, constatam-se que sete são do grupo da alimentação e três do grupo da higiene pessoal/limpeza. Da mesma forma, dos dez produtos que apresentaram maior queda em seus preços, oito são do grupo da alimentação e dois do grupo da higiene pessoal/limpeza.

Dos 42 produtos que compõem a cesta, 19 tiveram seus preços aumentados, 20 tiveram seus preços reduzidos e 03 permaneceram constantes. No grupo de alimentação, com 31 produtos, a composição foi a seguinte: 15 aumentaram de preço, 14 tiveram seus preços reduzidos e 02 permaneceram constantes.

Tabela 2 - Variação dos preços no mês corrente, no ano e custo da cesta básica em Casca, por produto, durante o mês de outubro de 2007

Produtos	Unidade de Medida	Quantidade Mensal	Preço Unitário Médio	31/10/07		Variação (%)	
				Custo Total	Mês Corrente	No Ano	
<b>1 ALIMENTAÇÃO</b>							
1 Açúcar cristal	Kg	5,47	R\$ 0,94	R\$ 5,11	-9,22	-10,95	
2 Café moído/solúvel	600g	1,5	R\$ 10,30	R\$ 15,45	-7,19	21,50	
3 Erva-mate	Kg	1,67	R\$ 3,38	R\$ 5,64	1,50	34,66	
4 Pó p/ suco	Unid.	3,55	R\$ 0,74	R\$ 2,62	3,15	7,27	
5 Refrigerante	Litro	6,46	R\$ 1,28	R\$ 8,29	1,68	28,21	
6 Mortadela	Kg	0,74	R\$ 2,67	R\$ 1,98	-31,12	-25,76	
7 Carne bovina	Kg	11,08	R\$ 8,37	R\$ 92,72	-0,13	42,44	
8 Frango	Kg	4,38	R\$ 3,10	R\$ 13,56	-4,84	-0,24	
9 Farinha de milho	Kg	2,42	R\$ 1,14	R\$ 2,76	3,16	3,16	
10 Farinha de trigo	Kg	6,65	R\$ 1,57	R\$ 10,44	-0,79	43,31	
11 Massa com/sem ovos	750g	4,1	R\$ 2,42	R\$ 9,91	-2,32	-4,07	
12 Banana	Kg	3,05	R\$ 1,76	R\$ 5,38	5,22	47,80	
13 Laranja	Kg	2,35	R\$ 1,14	R\$ 2,68	-13,61	55,44	
14 Maçã	Kg	1,76	R\$ 2,73	R\$ 4,80	1,20	31,72	
15 Mamão	Kg	2,55	R\$ 2,30	R\$ 5,85	-24,19	-1,08	
16 Batata-inglesa	Kg	4,26	R\$ 1,82	R\$ 7,73	36,21	74,94	
17 Cebola	Kg	1,79	R\$ 1,55	R\$ 2,77	-3,13	68,39	
18 Cenoura	Kg	2	R\$ 1,72	R\$ 3,44	-1,58	36,31	
19 Tomate	Kg	1,67	R\$ 2,02	R\$ 3,37	-14,24	49,44	
20 Leite tipo C	Litro	19,69	R\$ 1,15	R\$ 22,67	0,00	-2,00	
21 Queijo colonial	Kg	2,14	R\$ 6,67	R\$ 14,28	0,00	13,56	
22 Iogurte	720ml	0,97	R\$ 3,60	R\$ 3,49	19,93	9,69	
23 Margarina	500g	1,26	R\$ 2,36	R\$ 2,97	11,32	-6,53	
24 Óleo comestível	900ml	3	R\$ 2,58	R\$ 7,75	-0,67	10,60	
25 Ovos	Dz	2,94	R\$ 2,34	R\$ 6,86	-6,32	23,06	
26 Biscoito	500g	2,08	R\$ 2,95	R\$ 6,13	0,60	26,64	
27 Pão de forma/francês	1050g	3,9	R\$ 5,26	R\$ 20,50	0,72	9,76	
28 Sal	Kg	1,63	R\$ 0,61	R\$ 0,99	2,98	-2,02	
29 Vinagre	750ml	1,02	R\$ 1,14	R\$ 1,16	4,36	1,11	
30 Arroz	Kg	8,06	R\$ 1,68	R\$ 13,50	1,52	-3,87	
31 Feijão	Kg	2,38	R\$ 2,04	R\$ 4,84	5,71	-3,10	
SUBTOTAL1				R\$ 309,65	-0,92	19,86	
<b>2 HIGIENE PESSOAL</b>							
32 Absorvente	10 unid.	1,6	R\$ 3,03	R\$ 4,84	-0,90	17,69	
33 Creme dental	90g	1,89	R\$ 1,71	R\$ 3,24	4,42	-2,28	
34 Desodorante	90ml	1	R\$ 3,14	R\$ 3,14	-4,56	-50,82	
35 Lâmina barbear desc.	4 unid.	1	R\$ 9,65	R\$ 9,65	19,28	30,05	
36 Papel higiênico	4 unid.	1,31	R\$ 3,08	R\$ 4,03	4,50	-6,61	
37 Sabonete	Unid.	3,35	R\$ 0,82	R\$ 2,75	0,61	-4,93	
38 Xampu	200ml	1,35	R\$ 4,75	R\$ 6,41	-7,81	2,37	
SUBTOTAL2				R\$ 34,06	3,49	-1,84	
<b>3 LIMPEZA DOMÉSTICA</b>							
39 Desinfetante	500ml	2,5	R\$ 2,39	R\$ 5,96	0,00	12,90	
40 Detergente	500g	1,66	R\$ 1,03	R\$ 1,71	-0,96	-0,48	
41 Esponja de aço	Unid.	2,4	R\$ 2,04	R\$ 4,90	-3,89	63,86	
42 Sabão barra/pó	500g	5,48	R\$ 2,09	R\$ 11,45	-0,06	-8,39	
SUBTOTAL3				R\$ 24,01	-0,91	6,82	
TOTAL DA CESTA				R\$ 367,72	-0,53	16,55	

Fonte: Centro de Pesquisa e Extensão - FEAC/UPF, novembro de 2007

Deve-se considerar, entretanto, que o índice de variação percentual final da cesta é obtido por meio da ponderação da variação dos preços dos diversos produtos que a compõem, ou seja, a influência dos preços de cada produto na composição do índice depende de sua participação/peso na distribuição dos gastos de cada família.



CESTA BÁSICA E PREÇO, A MENTIDÃO.

Conheça as mudanças mensais do custo da cesta de produtos básicos. Acesse cesta básica em [www.upf.br/cepeac](http://www.upf.br/cepeac)



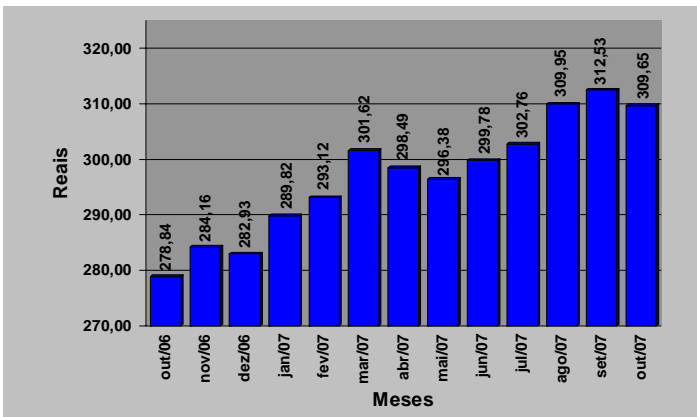
## 2 ANÁLISE DA VARIAÇÃO DOS PREÇOS POR SUBGRUPOS DE PRODUTOS

As Figuras 4, 5 e 6 apresentam as variações dos preços médios dos subgrupos de produtos que compõem a cesta básica casquense.

Ao se analisar o subgrupo alimentação, que representa o maior peso da cesta básica, percebe-se que será necessário 0,81 salário mínimo para a aquisição desses produtos. No mês de outubro ocorreu uma deflação de 0,92% nos preços médios desses produtos, em relação ao mês de setembro, passando de R\$ 312,53 em setembro, para R\$ 309,65 em outubro, apresentando assim, um decréscimo de R\$ 2,88.

Nos últimos doze meses, o subgrupo apresentou uma variação positiva de 11,05%, passando de R\$ 278,84 em outubro de 2006, para R\$ 309,65 em outubro de 2007, uma variação absoluta de R\$ 30,82.

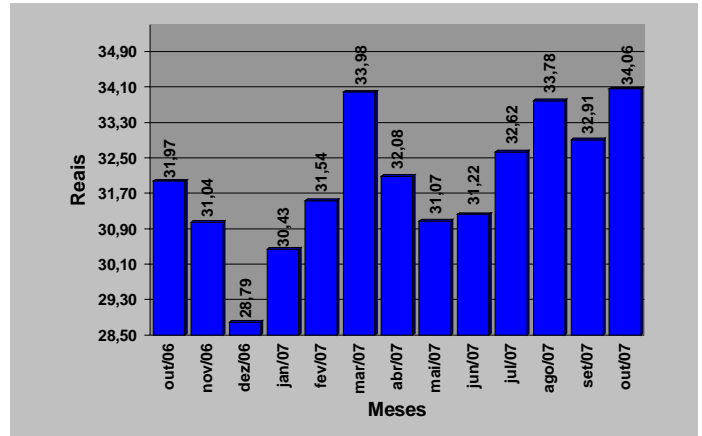
Figura 4 - Variação dos preços do subgrupo da alimentação - outubro de 2006 a outubro de 2007



Fonte: Centro de Pesquisa e Extensão - FEAC/UPF, novembro de 2007

Ao se analisar o subgrupo da higiene pessoal, nota-se que houve uma inflação no mês de outubro de 3,49%, passando de R\$ 32,91 em setembro, para R\$ 34,06 em outubro, ou seja, houve um acréscimo de R\$ 1,15. Percebe-se também, que ocorreu nos últimos doze meses, uma variação positiva no subgrupo de 6,52 %, passando de R\$ 31,97 em outubro de 2006 para R\$ 34,06 em outubro de 2007, um acréscimo de R\$ 2,08.

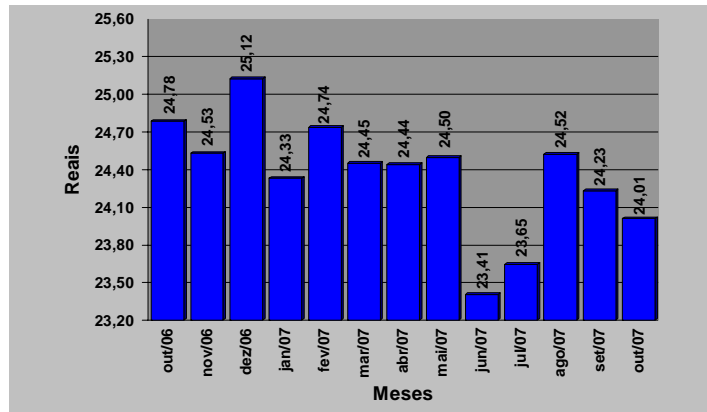
Figura 5 - Variação dos preços do subgrupo da higiene pessoal - outubro de 2006 a outubro de 2007



Fonte: Centro de Pesquisa e Extensão - FEAC/UPF, novembro de 2007

Analisando o subgrupo de limpeza doméstica, observa-se que houve uma deflação de 0,91%, ou seja, redução de R\$ 0,22, passando de R\$ 24,23 em setembro, para R\$ 24,01 em outubro de 2007. Do mesmo modo, o subgrupo de limpeza doméstica apresentou nos últimos doze meses, uma queda de preços de 3,12%, passando de R\$ 24,78 em outubro de 2006 para R\$ 24,01 em outubro de 2007, uma variação negativa absoluta de R\$ 0,77.

Figura 6 - Variação dos preços do subgrupo da limpeza doméstica - outubro de 2006 a outubro de 2007



Fonte: Centro de Pesquisa e Extensão - FEAC/UPF, novembro de 2007.

### EXPEDIENTE

**Universidade de Passo Fundo**

**Reitor:** Rui Getúlio Soares; **Vice-Reitor de Graduação:** Eliane Lúcia Colussi; **Vice-Reitor de Pesquisa e Pós-Graduação:** Hugo Tourinho Filho; **Vice-Reitor Administrativo:** Nelson Germano Beck; **Vice-Reitora de Extensão e Assuntos Comunitários:** Cléa Bernadete Silveira Neto Nunes. **Campus Universitário de Casca:** Superintendente Nélio Luiz Cerbaro;

**Faculdade de Ciências Econômicas, Administrativas e Contábeis:**

**Diretor:** Marco Antonio Montoya; **Curso de Economia:** Coordenador: Luiz Fernando Fritz Filho; **Curso de Administração:** Coordenador Clodovi Bortolon; **Curso de Contabilidade:** Coordenador: Elói Dalla Vecchia; **Centro de Pesquisa e Extensão da FEAC:** Coordenador Eduardo Belisário Finamore; **Equipe Executora:** Coordenador Thelmo Vergara de Almeida Martins Costa e Giovani Oliveira (Estagiário UPF/CEPEAC); **Apoio Técnico:** Valdecir de Oliveira Saraiva; **E-mail:** cestabasica@upf.br



Centro de Pesquisa e Extensão - FEAC/UPF

Conheça as mudanças mensais do custo da cesta de produtos básicos. Acesse cesta básica em [www.upf.br/cepeac](http://www.upf.br/cepeac)

