

Equipe Executora:

Thelmo Vergara de Almeida Martins Costa (Professor da Faculdade de Economia/UPF)

Giovani Oliveira (Estagiário UPF/CEPEAC)

CESTA BÁSICA DE CASCA

INFLAÇÃO DE 1,67 % EM NOVEMBRO

O Centro de Pesquisa e Extensão da Faculdade de Ciências Econômicas, Administrativas e Contábeis (CEPEAC) vem desenvolvendo, a partir do mês de novembro de 1995, o cálculo do custo da cesta de produtos básicos no município de Casca.

Para a realização desse cálculo, foram analisadas, inicialmente, as características econômicas do município de Casca, com o intuito de compará-las com as do município de Passo Fundo. O estudo adotou como hipótese que a estrutura de consumo das famílias do município de Casca não diferia muito da estrutura de uma família passo-fundense padrão, ou seja, composta por, no máximo, quatro pessoas e com rendimento mensal de um a seis salários mínimos.

Considerando-se que os dois municípios apresentam características de consumo familiar comuns, foram utilizadas, para o cálculo do custo da cesta de produtos básicos no município de Casca, as ponderações das quantidades consumidas mensalmente dos 42 produtos de alimentação, higiene pessoal e limpeza doméstica das famílias passo-fundenses.

De posse dos produtos e das quantidades consumidas que compõem a cesta básica, foram selecionados, após de-

terminação estatística, quatro estabelecimentos comerciais, onde está sendo feita, mensalmente a coleta de preços. Os preços dos produtos correspondem ao levantamento efetuado no dia 30 de cada mês.



CESTA BÁSICA 1 PESSOA, 2 MENORES.

Conheça as mudanças mensais do custo da cesta de produtos básicos.
Acesse cesta básica em www.upf.br/cepeac



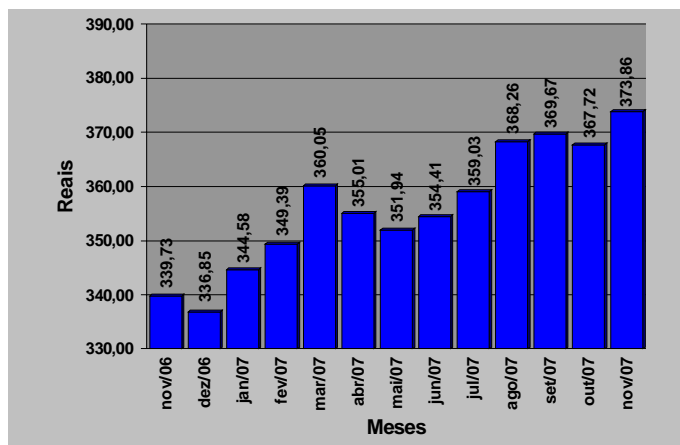
1- EM NOVEMBRO OCORREU INFLAÇÃO DE 1,67% NA CESTA BÁSICA EM CASCA

O Centro de Pesquisa e Extensão da Faculdade de Ciências Econômicas Administrativas e Contábeis (CEPEAC) divulga, por meio deste boletim, os resultados da pesquisa sobre o custo da cesta básica do mês de NOVEMBRO na cidade de Casca.

O custo dos produtos que compõem a cesta básica casquense apresentou uma variação positiva de 1,67% no mês de novembro, quando comparado com os preços médios praticados no mês de outubro de 2007. No mês de outubro, foram necessários R\$ 367,72 para a aquisição da cesta, ao passo que, no mês de novembro, foram R\$ 373,86 o que representa um acréscimo de R\$ 6,14 por cesta.

As Figuras 1 e 2 mostram a evolução do custo da cesta básica e sua variação mensal, respectivamente, nos últimos doze meses.

Figura 1 - Evolução do custo da cesta básica em casca de novembro de 2006 a novembro de 2007 (em R\$)

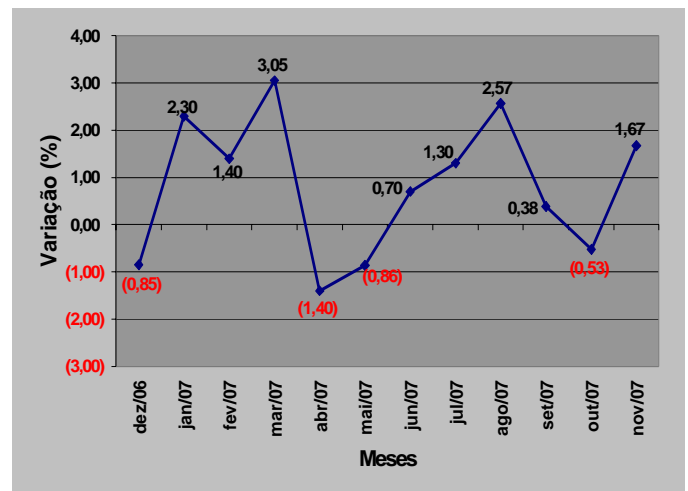


Fonte: Centro de Pesquisa e Extensão - FEAC/UPF, dezembro de 2007

Como pode ser observado na Figura 1, o custo da cesta básica casquense nos últimos doze meses apresentou variação positiva de 10,05%: passou de R\$ 339,73 em novembro de 2006 para R\$ 373,86 em novembro de 2007, ou seja, um aumento de R\$ 34,13.

Pode-se observar ainda, de acordo com a Figura 2, que a cesta básica variou oito vezes positivamente e quatro vezes negativamente nos últimos doze meses; sendo que no mês de março deste ano ocorreu a maior alta (3,05%) enquanto neste mês, abril de 2007, apresentou a maior queda (1,40%). Desde a primeira vez em que foi calculado o custo da cesta básica casquense, em novembro de 1995, a variação da cesta básica é de mais de 147,37%.

Figura 2 - Variação mensal do custo da cesta básica em Casca - dezembro de 2006 a novembro de 2007 (valores em %)



Fonte: Centro de Pesquisa e Extensão - FEAC/UPF, dezembro de 2007

Observa-se que o aumento do salário mínimo ocorrido no mês de maio de 2007 recuperou parcialmente o poder de compra do assalariado. Pois como mostra a figura 3, em novembro de 2006, gastava-se 0,97 do salário mínimo para aquisição da cesta básica. Neste mês, o trabalhador gastará 0,98 salário mínimo, valor que se traduz em poder de compra real inferior ao verificado no mesmo período do ano anterior.

É importante ressaltar que a cesta em questão é composta apenas por produtos do grupo alimentação, higiene pessoal e limpeza doméstica.

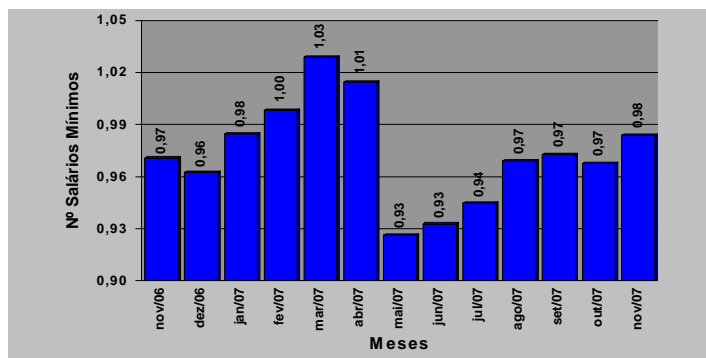


CESTA BÁSICA E PREÇO DE REFERÊNCIA

Conheça as mudanças mensais do custo da cesta de produtos básicos.
Acesse cesta básica em www.upf.br/cepeac



Figura 3 - Número de salários mínimos necessários para a aquisição da cesta básica em Casca - novembro de 2006 a novembro de 2007.



Fonte: Centro de Pesquisa e Extensão - FEAC/UPF, dezembro de 2007

A Tabela 1 apresenta a variação percentual dos dez produtos que mais aumentaram e dos dez que tiveram maior redução em seus preços, bem como suas contribuições no último mês.

Tabela 1 - Variação dos dez produtos que mais aumentaram e dos dez que mais diminuíram de preço no mês de novembro de 2007.

Produtos	Aumento (%)	Contribuição (%)	Produtos	Diminuição (%)	Contribuição (%)
1 Mortadela	53,16	0,2859	1 Iogurte	-29,21	-0,2770
2 Batata-inglesa	37,60	0,7907	2 Tomate	-22,55	-0,2066
3 Sal	31,82	0,0853	3 Lâmina barbear desc.	-15,75	-0,4134
4 Feijão	13,64	0,1796	4 Vinagre	-13,85	-0,0437
5 Mamão	11,55	0,1838	5 Xampú	-10,95	-0,1909
6 Frango	10,99	0,4050	6 Laranja	-7,00	-0,0511
7 Óleo comestível	9,78	0,2060	7 Banana	-6,81	-0,0995
8 Papel higiênico	7,64	0,0837	8 Esponja de aço	-4,41	-0,0587
9 Margarina	7,63	0,0617	9 Refrigerante	-2,82	-0,0637
10 Sabonete	6,71	0,0501	10 Creme dental	-2,04	-0,0180

Fonte: Centro de Pesquisa e Extensão - FEAC/UPF, dezembro de 2007

Nota: a variável contribuição mostra o quanto o aumento ou a diminuição do preço do produto influi na variação percentual do custo da cesta.

Dos dez produtos que tiveram maior aumento, destacam-se: **mortadela, batata-inglesa e sal**, com preços majorados em 53,16%, 37,60% e 31,82% respectivamente. Já, entre os produtos que tiveram os seus preços reduzidos, destacam-se: **iogurte, tomate e lâmina de barbear descartável**, com preços reduzidos em 29,21%, 22,55% e 15,75%, respectivamente.

Observando o comportamento dos preços dos dez produtos que mais aumentaram, constata-se que sete são do grupo da alimentação e três do grupo da higiene pessoal/limpeza. Da mesma forma, dos dez produtos que apresentaram maior queda em seus preços, oito são do grupo da alimentação e dois do grupo da higiene pessoal/limpeza.

Dos 42 produtos que compõem a cesta, 19 tiveram seus preços aumentados, 18 tiveram seus preços reduzidos e 05 permaneceram constantes. No grupo de alimentação, com 31 produtos, a composição foi a seguinte: 14 aumentaram de preço, 13 tiveram seus preços reduzidos e 04 permaneceram constantes.

Tabela 2 -Variação dos preços no mês corrente, no ano e custo da cesta básica em Casca, por produto, durante o mês de novembro de 2007

Produtos	Unidade de Medida	Quantidade Mensal	Preço Unitário Médio	30/11/07		Variação (%)	
				Custo Total	Mês Corrente	No Ano	
1 ALIMENTAÇÃO							
1 Açúcar cristal	Kg	5,47	R\$ 0,93	R\$ 5,07	-0,94	-11,79	
2 Café moído/solúvel	600g	1,5	R\$ 10,74	R\$ 16,11	4,25	26,66	
3 Erva-mate	Kg	1,67	R\$ 3,35	R\$ 5,59	-0,89	33,47	
4 Pó p/ suco	Unid.	3,55	R\$ 0,74	R\$ 2,63	0,34	7,64	
5 Refrigerante	Litro	6,46	R\$ 1,25	R\$ 8,06	-2,82	24,59	
6 Mortadela	Kg	0,74	R\$ 4,09	R\$ 3,03	53,16	13,70	
7 Carne bovina	Kg	11,08	R\$ 8,48	R\$ 93,99	1,37	44,38	
8 Frango	Kg	4,38	R\$ 3,44	R\$ 15,05	10,99	10,72	
9 Farinha de milho	Kg	2,42	R\$ 1,16	R\$ 2,81	1,53	4,74	
10 Farinha de trigo	Kg	6,65	R\$ 1,55	R\$ 10,29	-1,40	41,31	
11 Massa com/sem ovos	750g	4,1	R\$ 2,54	R\$ 10,41	5,12	0,84	
12 Banana	Kg	3,05	R\$ 1,64	R\$ 5,01	-6,81	37,74	
13 Laranja	Kg	2,35	R\$ 1,06	R\$ 2,50	-7,00	44,56	
14 Maçã	Kg	1,76	R\$ 2,78	R\$ 4,89	1,83	34,14	
15 Mamão	Kg	2,55	R\$ 2,56	R\$ 6,53	11,55	10,34	
16 Batata-inglesa	Kg	4,26	R\$ 2,50	R\$ 10,64	37,60	140,72	
17 Cebola	Kg	1,79	R\$ 1,55	R\$ 2,77	0,00	68,39	
18 Cenoura	Kg	2	R\$ 1,69	R\$ 3,38	-1,60	34,13	
19 Tomate	Kg	1,67	R\$ 1,56	R\$ 2,61	-22,55	15,74	
20 Leite tipo C	Litro	19,69	R\$ 1,15	R\$ 22,67	0,00	-2,00	
21 Queijo colonial	Kg	2,14	R\$ 6,67	R\$ 14,28	0,00	13,56	
22 Iogurte	720ml	0,97	R\$ 2,55	R\$ 2,47	-29,21	-22,35	
23 Margarina	500g	1,26	R\$ 2,54	R\$ 3,20	7,63	0,59	
24 Óleo comestível	900ml	3	R\$ 2,84	R\$ 8,51	9,78	21,41	
25 Ovos	Dz	2,94	R\$ 2,34	R\$ 6,86	0,00	23,06	
26 Biscoito	500g	2,08	R\$ 2,92	R\$ 6,07	-1,02	25,35	
27 Pão de forma/francês	1050g	3,9	R\$ 5,22	R\$ 20,36	-0,71	8,98	
28 Sal	Kg	1,63	R\$ 0,80	R\$ 1,30	31,82	29,15	
29 Vinagre	750ml	1,02	R\$ 0,98	R\$ 1,00	-13,85	-12,89	
30 Arroz	Kg	8,06	R\$ 1,66	R\$ 13,38	-0,90	-4,73	
31 Feijão	Kg	2,38	R\$ 2,31	R\$ 5,50	13,64	10,12	
SUBTOTAL1				R\$ 316,95	2,36	22,69	
2 HIGIENE PESSOAL							
32 Absorvente	10 unid.	1,6	R\$ 3,01	R\$ 4,82	-0,58	17,01	
33 Creme dental	90g	1,89	R\$ 1,68	R\$ 3,17	-2,04	-4,28	
34 Desodorante	90ml	1	R\$ 3,32	R\$ 3,32	5,90	-47,92	
35 Lâmina barbear desc.	4 unid.	1	R\$ 8,13	R\$ 8,13	-15,75	9,57	
36 Papel higiênico	4 unid.	1,31	R\$ 3,31	R\$ 4,34	7,64	0,53	
37 Sabonete	Unid.	3,35	R\$ 0,88	R\$ 2,93	6,71	1,45	
38 Xampu	200ml	1,35	R\$ 4,23	R\$ 5,71	-10,95	-8,84	
SUBTOTAL2				R\$ 32,42	-4,81	-6,57	
3 LIMPEZA DOMÉSTICA							
39 Desinfetante	500ml	2,5	R\$ 2,48	R\$ 6,21	4,09	17,51	
40 Detergente	500g	1,66	R\$ 1,03	R\$ 1,71	0,00	-0,48	
41 Esponja de aço	Unid.	2,4	R\$ 1,95	R\$ 4,68	-4,41	56,63	
42 Sabão barra/pó	500g	5,48	R\$ 2,17	R\$ 11,91	4,01	-4,71	
SUBTOTAL3				R\$ 24,50	2,03	8,98	
TOTAL DA CESTA				R\$ 373,86	1,67	18,50	

Fonte: Centro de Pesquisa e Extensão - FEAC/UPF, dezembro de 2007

Deve-se considerar, entretanto, que o índice de variação percentual final da cesta é obtido por meio da ponderação da variação dos preços dos diversos produtos que a compõem, ou seja, a influência dos preços de cada produto na composição do índice depende de sua participação/peso na distribuição dos gastos de cada família.



CESTA BÁSICA E PREÇO, A MENTADA.

Conheça as mudanças mensais do custo da cesta de produtos básicos. Acesse cesta básica em www.upf.br/cepeac



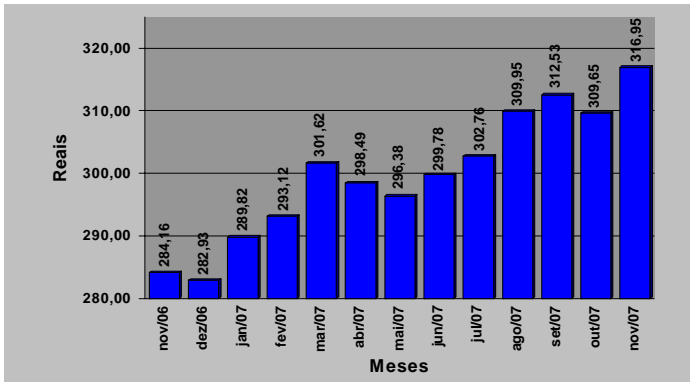
2 ANÁLISE DA VARIAÇÃO DOS PREÇOS POR SUBGRUPOS DE PRODUTOS

As Figuras 4, 5 e 6 apresentam as variações dos preços médios dos subgrupos de produtos que compõem a cesta básica casquense.

Ao se analisar o subgrupo alimentação, que representa o maior peso da cesta básica, percebe-se que será necessário 0,83 salário mínimo para a aquisição desses produtos. No mês de novembro ocorreu uma inflação de 2,36% nos preços médios desses produtos, em relação ao mês de outubro, passando de R\$ 309,65 em outubro, para R\$ 316,95 em novembro, apresentando assim, um acréscimo de R\$ 7,30.

Nos últimos doze meses, o subgrupo apresentou uma variação positiva de 11,54%, passando de R\$ 284,16 em novembro de 2006, para R\$ 316,95 em novembro de 2007, uma variação absoluta de R\$ 32,79.

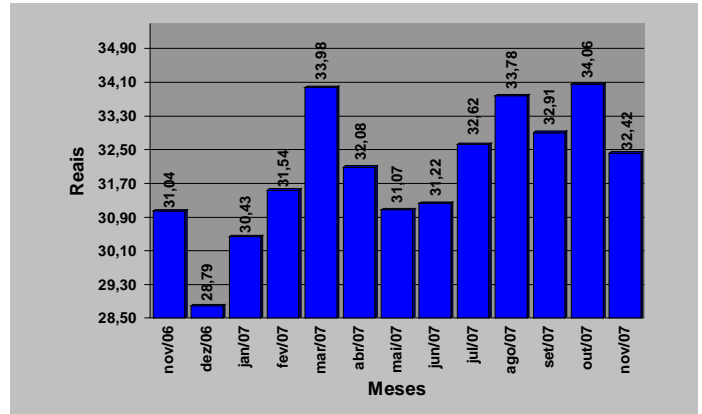
Figura 4 - Variação dos preços do subgrupo da alimentação - novembro de 2006 a novembro de 2007



Fonte: Centro de Pesquisa e Extensão - FEAC/UPF, dezembro de 2007

Ao se analisar o subgrupo da higiene pessoal, nota-se que houve uma deflação no mês de novembro de 4,81%, estes produtos passaram de, R\$ 34,06 em outubro, para R\$ 32,42 em novembro, ou seja, houve um decréscimo de R\$ 1,64. Percebe-se também, que ocorreu nos últimos doze meses, uma variação positiva no subgrupo de 4,44 %, passando de R\$ 31,04 em novembro de 2006 para R\$ 32,42 em novembro de 2007, um acréscimo de R\$ 1,38.

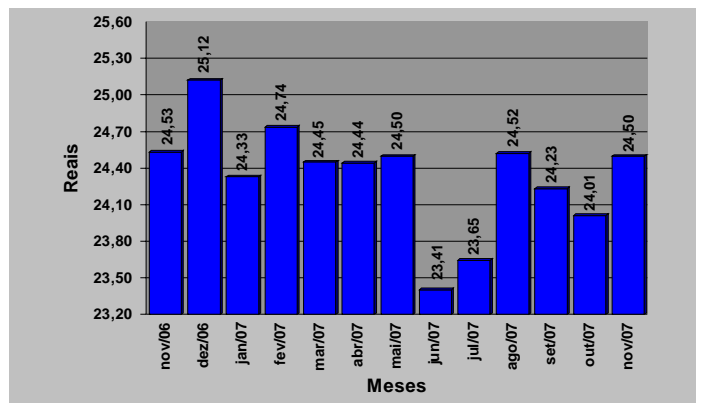
Figura 5 - Variação dos preços do subgrupo da higiene pessoal - novembro de 2006 a novembro de 2007



Fonte: Centro de Pesquisa e Extensão - FEAC/UPF, dezembro de 2007

Analisando o subgrupo de limpeza doméstica, observa-se que houve uma inflação de 2,03%, ou seja, aumento de R\$ 0,49, passando de R\$ 24,01 em outubro, para R\$ 24,50 em novembro de 2007. Do mesmo modo, o subgrupo de limpeza doméstica apresentou nos últimos doze meses, uma queda de preços de 0,14%, passando de R\$ 24,53 em novembro de 2006 para R\$ 24,50 em novembro de 2007, uma variação negativa absoluta de R\$0,03.

Figura 6 - Variação dos preços do subgrupo da limpeza doméstica - novembro de 2006 a novembro de 2007



Fonte: Centro de Pesquisa e Extensão - FEAC/UPF, dezembro de 2007.

EXPEDIENTE

Universidade de Passo Fundo

Reitor: Rui Getúlio Soares; **Vice-Reitor de Graduação:** Eliane Lúcia Colussi; **Vice-Reitor de Pesquisa e Pós-Graduação:** Hugo Tourinho Filho; **Vice-Reitor Administrativo:** Nelson Germano Beck; **Vice-Reitora de Extensão e Assuntos Comunitários:** Cléa Bernadete Silveira Neto Nunes. **Campus Universitário de Casca:** Superintendente Nélio Luiz Cerbaro;

Faculdade de Ciências Econômicas, Administrativas e Contábeis:

Diretor: Marco Antonio Montoya; **Curso de Economia:** Coordenador: Luiz Fernando Fritz Filho; **Curso de Administração:** Coordenador Clodovi Bortolon; **Curso de Contabilidade:** Coordenador: Elói Dalla Vecchia; **Centro de Pesquisa e Extensão da FEAC:** Coordenador Eduardo Belisário Finamore; **Equipe Executora:** Coordenador Thelmo Vergara de Almeida Martins Costa e Giovani Oliveira (Estagiário UPF/CEPEAC); **Apoio Técnico:** Cristiano Jacobi Lazzarotto; **E-mail:** cestabasica@upf.br



Centro de Pesquisa e Extensão - FEAC/UPF

Conheça as mudanças mensais do custo da cesta de produtos básicos. Acesse cesta básica em www.upf.br/cepeac

