

Equipe Executora:

**Thelmo Vergara de Almeida Martins Costa** (Professor da Faculdade de Economia/UPF)

**Giovani Oliveira** (Estagiário UPF/CEPEAC)

## CESTA BÁSICA DE CASCA

### OBTÉM DEFLAÇÃO DE 0,62 % EM DEZEMBRO

O Centro de Pesquisa e Extensão da Faculdade de Ciências Econômicas, Administrativas e Contábeis (CEPEAC) vem desenvolvendo, a partir do mês de novembro de 1995, o cálculo do custo da cesta de produtos básicos no município de Casca.

Para a realização desse cálculo, foram analisadas, inicialmente, as características econômicas do município de Casca, com o intuito de compará-las com as do município de Passo Fundo. O estudo adotou como hipótese que a estrutura de consumo das famílias do município de Casca não diferia muito da estrutura de uma família passo-fundense padrão, ou seja, composta por, no máximo, quatro pessoas e com rendimento mensal de um a seis salários mínimos.

Considerando-se que os dois municípios apresentam características de consumo familiar comuns, foram utilizadas, para o cálculo do custo da cesta de produtos básicos no município de Casca, as ponderações das quantidades consumidas mensalmente dos 42 produtos de alimentação, higiene pessoal e limpeza doméstica das famílias passo-fundenses.

De posse dos produtos e das quantidades consumidas que compõem a cesta básica, foram selecionados, após de-

terminação estatística, quatro estabelecimentos comerciais, onde está sendo feita, mensalmente a coleta de preços. Os preços dos produtos correspondem ao levantamento efetuado no dia 30 de cada mês.



CESTA BÁSICA A PESO, 2 MENORES.

Conheça as mudanças mensais do custo da cesta de produtos básicos.  
Acesse cesta básica em [www.upf.br/cepeac](http://www.upf.br/cepeac)



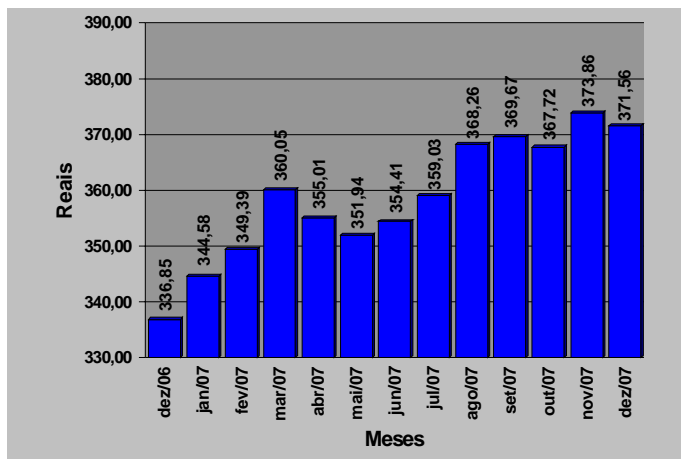
## 1- EM DEZEMBRO OCORREU DEFLAÇÃO DE 0,62% NA CESTA BÁSICA EM CASCA

O Centro de Pesquisa e Extensão da Faculdade de Ciências Econômicas Administrativas e Contábeis (CEPEAC) divulga, por meio deste boletim, os resultados da pesquisa sobre o custo da cesta básica do mês de DEZEMBRO na cidade de Casca.

O custo dos produtos que compõem a cesta básica casquense apresentou uma variação negativa de 0,62% no mês de dezembro, quando comparado com os preços médios praticados no mês de novembro de 2007. No mês de novembro, foram necessários R\$ 373,86 para a aquisição da cesta, ao passo que, no mês de dezembro, foram R\$ 371,56 o que representa um decréscimo de R\$ 2,31 por cesta.

As Figuras 1 e 2 mostram a evolução do custo da cesta básica e sua variação mensal, respectivamente, nos últimos doze meses.

Figura 1 - Evolução do custo da cesta básica em casca de dezembro de 2006 a dezembro de 2007 (em R\$)

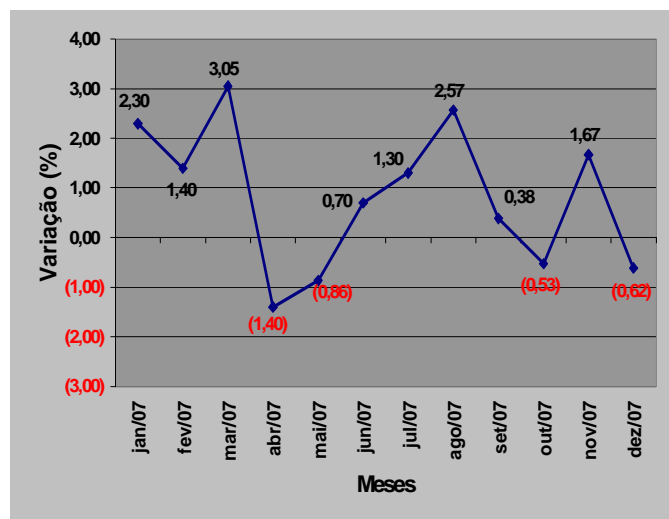


Fonte: Centro de Pesquisa e Extensão - FEAC/UPF, janeiro de 2008

Como pode ser observado na Figura 1, o custo da cesta básica casquense nos últimos doze meses apresentou variação positiva de 10,30%: passou de R\$ 336,85 em dezembro de 2006 para R\$ 371,56 em dezembro de 2007, ou seja, um aumento de R\$ 34,71.

Pode-se observar ainda, de acordo com a Figura 2, que a cesta básica variou oito vezes positivamente e quatro vezes negativamente nos últimos doze meses; sendo que no mês de março deste ano ocorreu a maior alta (3,05%) enquanto no mês de abril de 2007, apresentou a maior queda (1,40%). Desde a primeira vez em que foi calculado o custo da cesta básica casquense, em novembro de 1995, a variação da cesta básica é de mais de 145,84%.

Figura 2 - Variação mensal do custo da cesta básica em Casca - janeiro de 2007 a dezembro de 2007 (valores em %)



Fonte: Centro de Pesquisa e Extensão - FEAC/UPF, janeiro de 2008

Observa-se que o aumento do salário mínimo ocorrido no mês de maio de 2007 recuperou parcialmente o poder de compra do assalariado. Pois como mostra a figura 3, em dezembro de 2006, gastava-se 0,96 do salário mínimo para aquisição da cesta básica. Neste mês, o trabalhador gastará 0,98 salário mínimo, valor que se traduz em poder de compra real inferior ao verificado no mesmo período do ano anterior.

É importante ressaltar que a cesta em questão é composta apenas por produtos do grupo alimentação, higiene pessoal e limpeza doméstica.

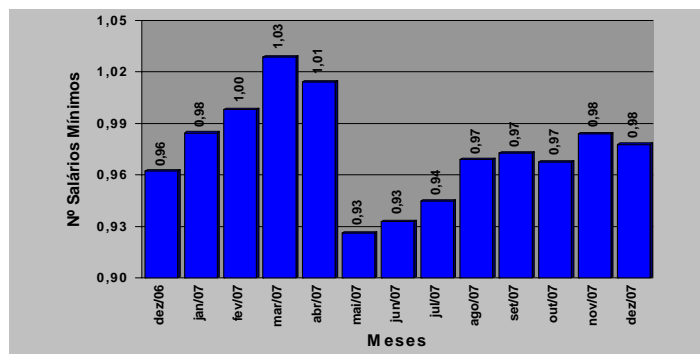


CESTA BÁSICA E PREÇO DE REFERÊNCIA

Conheça as mudanças mensais do custo da cesta de produtos básicos.  
Acesse cesta básica em [www.upf.br/cepeac](http://www.upf.br/cepeac)



Figura 3 - Número de salários mínimos necessários para a aquisição da cesta básica em Casca - dezembro de 2006 a dezembro de 2007.



Fonte: Centro de Pesquisa e Extensão - FEAC/UPF, janeiro de 2008

A Tabela 1 apresenta a variação percentual dos dez produtos que mais aumentaram e dos dez que tiveram maior redução em seus preços, bem como suas contribuições no último mês.

Tabela 1 - Variação dos dez produtos que mais aumentaram e dos dez que mais diminuíram de preço no mês de dezembro de 2007.

Produtos	Aumento (%)	Contribuição (%)	Produtos	Diminuição (%)	Contribuição (%)
1 Farinha de milho	20,69	0,1554	1 Batata-inglesa	-42,54	-1,2107
2 Feijão	20,22	0,2976	2 Sal	-24,45	-0,0850
3 Xampú	17,38	0,2654	3 Cebola	-19,58	-0,1448
4 Laranja	13,65	0,0911	4 Maçã	-8,45	-0,1106
5 Mamão	12,01	0,2097	5 Sabonete	-5,14	-0,0403
6 Margarina	9,94	0,0851	6 Mortadela	-4,97	-0,0402
7 Iogurte	8,94	0,0590	7 Refrigerante	-4,11	-0,0886
8 Lâmina barbear desc.	5,78	0,1257	8 Frango	-4,00	-0,1611
9 Esponja de aço	4,49	0,0562	9 Café moído/solúvel	-3,91	-0,1685
10 Óleo comestível	3,00	0,0682	10 Pão de forma/francês	-2,16	-0,1174

Fonte: Centro de Pesquisa e Extensão - FEAC/UPF, janeiro de 2008

**Nota:** a variável contribuição mostra o quanto o aumento ou a diminuição do preço do produto influi na variação percentual do custo da cesta.

Dos dez produtos que tiveram maior aumento, destacam-se: **farinha de milho, feijão e xampú**, com preços majorados em 20,69%, 20,22% e 17,38% respectivamente. Já, entre os produtos que tiveram os seus preços reduzidos, destacam-se: **batata-inglesa, sal e cebola**, com preços reduzidos em 42,54%, 24,45% e 19,58%, respectivamente.

Observando o comportamento dos preços dos dez produtos que mais aumentaram, constata-se que sete são do grupo da alimentação e três do grupo da higiene pessoal/limpeza. Da mesma forma, dos dez produtos que apresentaram maior queda em seus preços, nove são do grupo da alimentação e apenas um do grupo da higiene pessoal/limpeza.

Dos 42 produtos que compõem a cesta, 21 tiveram seus preços aumentados, 17 tiveram seus preços reduzidos e 04 permaneceram constantes. No grupo de alimentação, com 31 produtos, a composição foi a seguinte: 13 aumentaram de preço, 15 tiveram seus preços reduzidos e 03 permaneceram constantes.

Tabela 2 -Variação dos preços no mês corrente, no ano e custo da cesta básica em Casca, por produto, durante o mês de dezembro de 2007

Produtos	Unidade de Medida	Quantidade Mensal	Preço Unitário Médio	31/12/07		Variação (%)	
				Custo Total	Mês Corrente	Mês	No Ano
<b>1 ALIMENTAÇÃO</b>							
1 Açúcar cristal	Kg	5,47	R\$ 0,93	R\$ 5,11	0,81	-25,67	
2 Café moído/solúvel	600g	1,5	R\$ 10,32	R\$ 15,48	-3,91	6,20	
3 Erva-mate	Kg	1,67	R\$ 3,31	R\$ 5,53	-1,12	5,92	
4 Pó p/ suco	Unid.	3,55	R\$ 0,74	R\$ 2,63	0,00	5,34	
5 Refrigerante	Litro	6,46	R\$ 1,20	R\$ 7,73	-4,11	3,24	
6 Mortadela	Kg	0,74	R\$ 3,89	R\$ 2,88	-4,97	22,81	
7 Carne bovina	Kg	11,08	R\$ 8,51	R\$ 94,33	0,36	21,10	
8 Frango	Kg	4,38	R\$ 3,30	R\$ 14,44	-4,00	9,64	
9 Farinha de milho	Kg	2,42	R\$ 1,40	R\$ 3,39	20,69	32,70	
10 Farinha de trigo	Kg	6,65	R\$ 1,52	R\$ 10,13	-1,55	9,80	
11 Massa com/sem ovos	750g	4,1	R\$ 2,53	R\$ 10,38	-0,34	1,15	
12 Banana	Kg	3,05	R\$ 1,68	R\$ 5,11	1,98	5,68	
13 Laranja	Kg	2,35	R\$ 1,21	R\$ 2,84	13,65	-19,63	
14 Maçã	Kg	1,76	R\$ 2,55	R\$ 4,48	-8,45	-4,77	
15 Mamão	Kg	2,55	R\$ 2,87	R\$ 7,31	12,01	23,87	
16 Batata-inglesa	Kg	4,26	R\$ 1,44	R\$ 6,11	-42,54	44,95	
17 Cebola	Kg	1,79	R\$ 1,24	R\$ 2,22	-19,58	63,49	
18 Cenoura	Kg	2	R\$ 1,66	R\$ 3,32	-1,92	39,87	
19 Tomate	Kg	1,67	R\$ 1,53	R\$ 2,56	-2,08	-4,97	
20 Leite tipo C	Litro	19,69	R\$ 1,15	R\$ 22,67	0,00	0,00	
21 Queijo colonial	Kg	2,14	R\$ 6,67	R\$ 14,28	0,00	0,00	
22 Iogurte	720ml	0,97	R\$ 2,77	R\$ 2,69	8,94	-13,63	
23 Margarina	500g	1,26	R\$ 2,79	R\$ 3,52	9,94	9,30	
24 Óleo comestível	900ml	3	R\$ 2,92	R\$ 8,76	3,00	21,79	
25 Ovos	Dz	2,94	R\$ 2,39	R\$ 7,03	2,36	33,52	
26 Biscoito	500g	2,08	R\$ 2,88	R\$ 5,99	-1,37	3,04	
27 Pão de forma/francês	1050g	3,9	R\$ 5,11	R\$ 19,92	-2,16	2,41	
28 Sal	Kg	1,63	R\$ 0,60	R\$ 0,98	-24,45	10,55	
29 Vinagre	750ml	1,02	R\$ 1,00	R\$ 1,02	2,04	-7,83	
30 Arroz	Kg	8,06	R\$ 1,67	R\$ 13,48	0,75	-4,97	
31 Feijão	Kg	2,38	R\$ 2,78	R\$ 6,62	20,22	63,53	
SUBTOTAL1				R\$ 312,91	-1,27	10,60	
<b>2 HIGIENE PESSOAL</b>							
32 Absorvente	10 unid.	1,6	R\$ 3,02	R\$ 4,82	0,17	-8,64	
33 Creme dental	90g	1,89	R\$ 1,72	R\$ 3,24	2,24	-0,72	
34 Desodorante	90ml	1	R\$ 3,33	R\$ 3,33	0,23	3,74	
35 Lâmina barbear desc.	4 unid.	1	R\$ 8,60	R\$ 8,60	5,78	66,24	
36 Papel higiênico	4 unid.	1,31	R\$ 3,27	R\$ 4,28	-1,21	13,34	
37 Sabonete	Unid.	3,35	R\$ 0,83	R\$ 2,78	-5,14	9,21	
38 Xampu	200ml	1,35	R\$ 4,97	R\$ 6,70	17,38	21,02	
SUBTOTAL2				R\$ 33,76	4,15	17,26	
<b>3 LIMPEZA DOMÉSTICA</b>							
39 Desinfetante	500ml	2,5	R\$ 2,55	R\$ 6,38	2,72	2,31	
40 Detergente	500g	1,66	R\$ 1,03	R\$ 1,71	0,00	1,99	
41 Esponja de aço	Unid.	2,4	R\$ 2,04	R\$ 4,89	4,49	-5,67	
42 Sabão barra/pó	500g	5,48	R\$ 2,17	R\$ 11,91	0,06	-1,02	
SUBTOTAL3				R\$ 24,88	1,57	-0,96	
<b>TOTAL DA CESTA</b>				<b>R\$ 371,56</b>	<b>-0,62</b>	<b>10,30</b>	

Fonte: Centro de Pesquisa e Extensão - FEAC/UPF, janeiro de 2008

Deve-se considerar, entretanto, que o índice de variação percentual final da cesta é obtido por meio da ponderação da variação dos preços dos diversos produtos que a compõem, ou seja, a influência dos preços de cada produto na composição do índice depende de sua participação/peso na distribuição dos gastos de cada família.



CESTA BÁSICA E PREÇO, A MENTADA.

Conheça as mudanças mensais do custo da cesta de produtos básicos. Acesse cesta básica em [www.upf.br/cepeac](http://www.upf.br/cepeac)



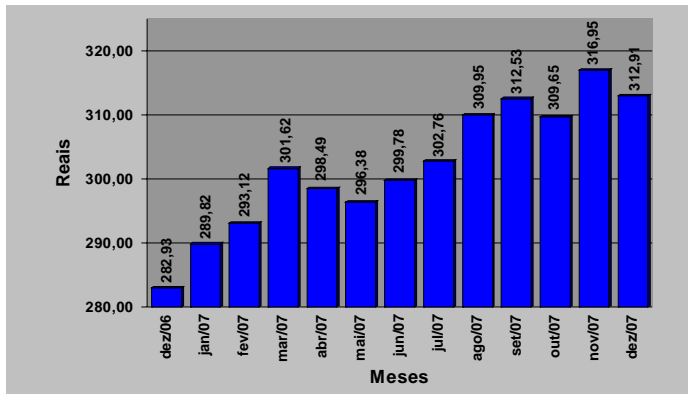
## 2 - ANÁLISE DA VARIAÇÃO DOS PREÇOS POR SUBGRUPOS DE PRODUTOS

As Figuras 4, 5 e 6 apresentam as variações dos preços médios dos subgrupos de produtos que compõem a cesta básica casquense.

Ao se analisar o subgrupo alimentação, que representa o maior peso da cesta básica, percebe-se que será necessário 0,82 salário mínimo para a aquisição desses produtos. No mês de dezembro ocorreu uma deflação de 1,27% nos preços médios desses produtos, em relação ao mês de novembro, passando de R\$ 316,95 em novembro, para R\$ 312,91 em dezembro, apresentando assim, um decréscimo de R\$ 4,04.

Nos últimos doze meses, o subgrupo apresentou uma variação positiva de 10,60%, passando de R\$ 282,93 em dezembro de 2006, para R\$ 312,91 em dezembro de 2007, uma variação absoluta de R\$ 29,98.

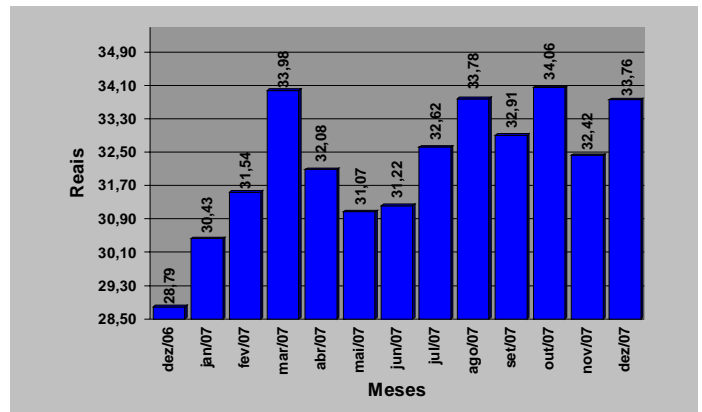
Figura 4 - Variação dos preços do subgrupo da alimentação - dezembro de 2006 a dezembro de 2007



Fonte: Centro de Pesquisa e Extensão - FEAC/UPF, janeiro de 2008

Ao se analisar o subgrupo da higiene pessoal, nota-se que houve uma inflação no mês de dezembro de 4,15%, estes produtos passaram de, R\$ 32,42 em novembro, para R\$ 33,76 em dezembro, ou seja, houve um acréscimo de R\$ 1,35. Percebe-se também, que ocorreu nos últimos doze meses, uma variação positiva no subgrupo de 17,26 %, passando de R\$ 28,79 em dezembro de 2006 para R\$ 33,76 em dezembro de 2007, um acréscimo de R\$ 4,97.

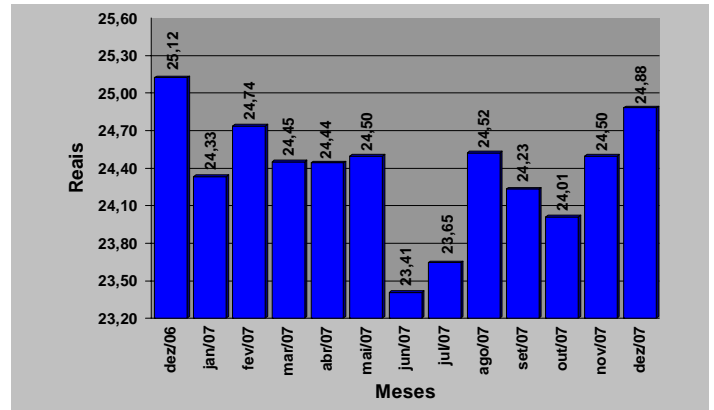
Figura 5 - Variação dos preços do subgrupo da higiene pessoal - dezembro de 2006 a dezembro de 2007



Fonte: Centro de Pesquisa e Extensão - FEAC/UPF, janeiro de 2008

Analisando o subgrupo de limpeza doméstica, observa-se que houve uma inflação de 1,57%, ou seja, aumento de R\$ 0,39, passando de R\$ 24,50 em novembro, para R\$ 24,88 em dezembro de 2007. Do mesmo modo, o subgrupo de limpeza doméstica apresentou nos últimos doze meses, uma queda de preços de 0,96%, passando de R\$ 25,12 em dezembro de 2006 para R\$ 24,88 em dezembro de 2007, uma variação negativa absoluta de R\$0,24.

Figura 6 - Variação dos preços do subgrupo da limpeza doméstica - dezembro de 2006 a dezembro de 2007



Fonte: Centro de Pesquisa e Extensão - FEAC/UPF, janeiro de 2008.

### EXPEDIENTE

**Universidade de Passo Fundo**

**Reitor:** Rui Getúlio Soares; **Vice-Reitor de Graduação:** Eliane Lúcia Colussi; **Vice-Reitor de Pesquisa e Pós-Graduação:** Hugo Tourinho Filho; **Vice-Reitor Administrativo:** Nelson Germano Beck; **Vice-Reitora de Extensão e Assuntos Comunitários:** Cléa Bernadete Silveira Neto Nunes. **Campus Universitário de Casca:** Superintendente Nélio Luiz Cerbaro;

**Faculdade de Ciências Econômicas, Administrativas e Contábeis:**

**Diretor:** Marco Antonio Montoya; **Curso de Economia:** Coordenador: Luiz Fernando Fritz Filho; **Curso de Administração:** Coordenador Clodovi Bortolon; **Curso de Contabilidade:** Coordenador: Elói Dalla Vecchia; **Centro de Pesquisa e Extensão da FEAC:** Coordenador Eduardo Belisário Finamore; **Equipe Executora:** Coordenador Thelmo Vergara de Almeida Martins Costa e Giovani Oliveira (Estagiário UPF/CEPEAC); **Apoio Técnico:** Cristiano Jacobi Lazzarotto; **E-mail:** cestabasica@upf.br



CENTRO DE PESQUISA E EXTENSÃO DA FEAC/UPF

Conheça as mudanças mensais do custo da cesta de produtos básicos.  
Acesse cesta básica em [www.upf.br/cepeac](http://www.upf.br/cepeac)

