

Equipe Executora:

Thelmo Vergara de Almeida Martins Costa (Professor da Faculdade de Economia/UPF)

Giovani Oliveira (Estagiário UPF/CEPEAC)

CESTA BÁSICA DE CASCA

APRESENTA AUMENTO DE 4,85% EM MARÇO

O Centro de Pesquisa e Extensão da Faculdade de Ciências Econômicas, Administrativas e Contábeis (CEPEAC) vem desenvolvendo e acompanhando, a partir do mês de novembro de 1995, o cálculo do custo da cesta de produtos básicos no município de **Casca**. Espera-se que este serviço prestado à comunidade casquense contribua para melhores esclarecimentos, no que diz respeito ao poder de compra local, ao consumo e o nível de vida da população do município.

Esse trabalho vem consolidar o papel da Universidade através de seus campi como forma de pesquisa e extensão. Ele resulta do esforço conjunto de professores, pesquisadores e membros da comunidade, engajados rumo ao conhecimento da realidade em termos regionais.

Para a realização desse cálculo adotou-se a mesma estrutura de consumo da cesta básica de Passo Fundo, mesmo procedimento adotado para os demais municípios em que os preços dos produtos básicos são monitorados.

Para a realização desse cálculo, foram analisadas, inicialmente, as característi-

cas econômicas do município de Casca, com o intuito de compará-las com as do município de Passo Fundo. O estudo adotou como hipótese que a estrutura de consumo das famílias do município de Casca não diferia muito da estrutura de uma família passo-fundense padrão, ou seja, composta

por, no máximo, quatro pessoas e com rendimento mensal de um a seis salários mínimos. Considerando-se que os dois municípios apresentam características de consumo familiar comuns, foram utilizadas, para o cálculo do custo da cesta de produtos básicos no município de Casca, as ponderações das quantidades consumidas mensalmente dos 42 pro-

ductos de alimentação, higiene pessoal e limpeza doméstica das famílias passo-fundenses.

De posse dos produtos e das quantidades consumidas que compõem a cesta básica, foram selecionados, após determinação estatística, **quatro estabelecimentos comerciais**, onde está sendo feita, mensalmente a coleta de preços. Os preços dos produtos correspondem ao levantamento efetuado no dia 30 de cada mês.

IPC



CESTA BÁSICA 1 PESO, 2 MÊSADAS.

Conheça as mudanças mensais do custo da cesta de produtos básicos.
Acesse cesta básica em www.upf.br/cepeac



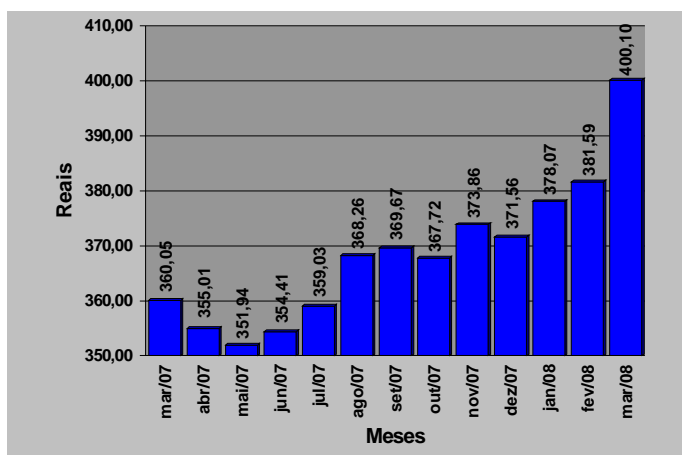
1- EM MARÇO CESTA BÁSICA REGISTRA AUMENTO DE 4,85% NA CIDADE DE CASCA

O Centro de Pesquisa e Extensão da Faculdade de Ciências Econômicas Administrativas e Contábeis (CEPEAC) divulga, por meio deste boletim, os resultados da pesquisa sobre o custo da cesta básica do mês de **MARÇO** na cidade de Casca.

O custo dos produtos que compõem a cesta básica casquense apresentou uma variação positiva de 4,85% no mês de março de 2008, quando comparado com os preços médios praticados no mês de fevereiro de 2008. No mês de fevereiro, foram necessários R\$ 381,59 para a aquisição da cesta, ao passo que, no mês de março, foram R\$ 400,10 o que representa um acréscimo de R\$ 18,51 por cesta.

As Figuras 1 e 2 mostram a evolução do custo da cesta básica e sua variação mensal, respectivamente, nos últimos doze meses.

Figura 1 - Evolução do custo da cesta básica em casca de março de 2007 a março de 2008 (em R\$)

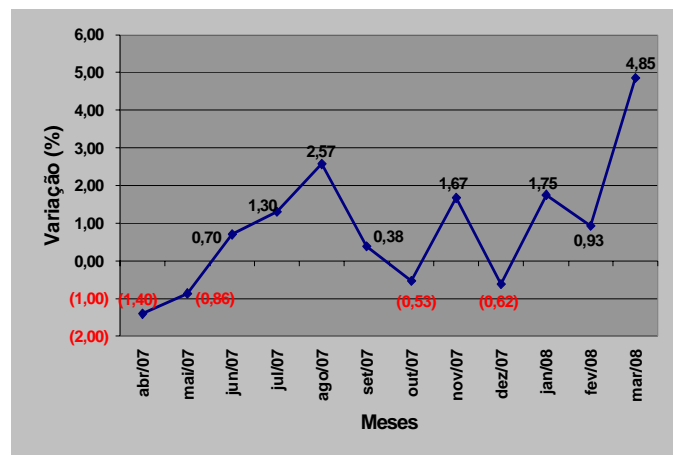


Fonte: Centro de Pesquisa e Extensão - FEAC/UPF, abril de 2008

Como pode ser observado na Figura 1, o custo da cesta básica casquense nos últimos doze meses apresentou variação positiva de 11,12%: passou de R\$ 360,05 em março de 2007 para R\$ 400,10 em março de 2008, ou seja, um aumento de R\$ 40,04.

Pode-se observar ainda, de acordo com a Figura 2, que a cesta básica variou oito vezes positivamente e quatro vezes negativamente nos últimos doze meses; sendo que no mês de março deste ano ocorreu a maior alta (4,85%) enquanto no mês de abril de 2007, apresentou a maior queda (1,40%). Desde a primeira vez em que foi calculado o custo da cesta básica casquense, em novembro de 1995, a variação da cesta básica é de mais de 164,73%.

Figura 2 - Variação mensal do custo da cesta básica em Casca - abril de 2007 a março de 2008 (valores em %)



Fonte: Centro de Pesquisa e Extensão - FEAC/UPF, abril de 2008

Observa-se que o aumento do salário mínimo ocorrido no mês de maio de 2007 recuperou parcialmente o poder de compra do assalariado. Pois como mostra a figura 3, em março de 2007, gastava-se 1,03 do salário mínimo para aquisição da cesta básica. Neste mês, ou seja, março de 2008, o trabalhador gastará 1,05 salários mínimos, valor que se traduz em poder de compra real inferior ao verificado no mês de fevereiro, quando o trabalhador despendia 1,0 salário mínimo para a aquisição da cesta básica de produtos..

É importante ressaltar que a cesta em questão é composta apenas por produtos do grupo alimentação, higiene pessoal e limpeza doméstica.

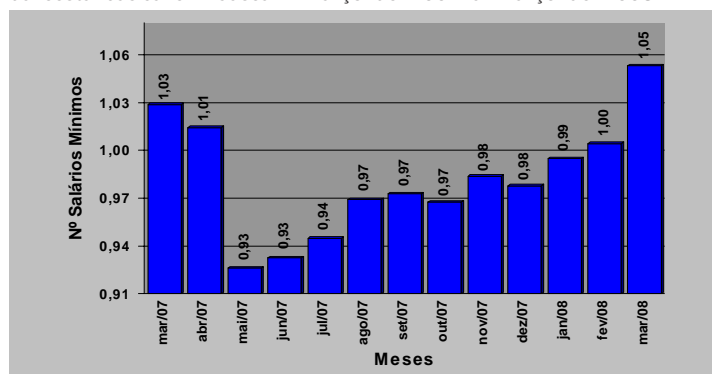


CESTA BÁSICA E PREÇO, 2ª EDIÇÃO

Conheça as mudanças mensais do custo da cesta de produtos básicos.
Acesse cesta básica em www.upf.br/cepeac



Figura 3 - Número de salários mínimos necessários para a aquisição da cesta básica em Casca - março de 2007 a março de 2008.



Fonte: Centro de Pesquisa e Extensão - FEAC/UPF, abril de 2008

A Tabela 1 apresenta a variação percentual dos dez produtos que mais aumentaram e dos dez que tiveram maior redução em seus preços, bem como suas contribuições no último mês.

Tabela 1 - Variação dos dez produtos que mais aumentaram e dos dez que mais diminuiram de preço no mês de março de 2008.

| Produtos | Aumento (%) | Contribuição (%) | Produtos | Diminuição (%) | Contribuição (%) |
|------------------------|-------------|------------------|------------------------|----------------|------------------|
| 1 Frango | 47,58 | 1,9188 | 1 Pão de forma/francês | -26,20 | -1,5152 |
| 2 Leite tipo C | 40,03 | 2,3787 | 2 Cenoura | -7,29 | -0,0642 |
| 3 Desodorante | 21,83 | 0,2359 | 3 Vinagre | -7,26 | -0,0214 |
| 4 Laranja | 20,03 | 0,1986 | 4 Maçã | -6,81 | -0,0773 |
| 5 Creme dental | 19,94 | 0,1622 | 5 Papel higiênico | -4,80 | -0,0524 |
| 6 Óleo comestível | 15,12 | 0,4029 | 6 Margarina | -4,06 | -0,0314 |
| 7 Cebola | 14,55 | 0,1126 | 7 Banana | -4,04 | -0,0579 |
| 8 Lâmina barbear desc. | 12,63 | 0,2542 | 8 Sabão barra/pó | -2,61 | -0,0814 |
| 9 Farinha de trigo | 10,55 | 0,3015 | 9 Mortadela | -1,59 | -0,0121 |
| 10 Pó p/ suco | 7,20 | 0,0442 | 10 Farinha de milho | -1,06 | -0,0095 |

Fonte: Centro de Pesquisa e Extensão - FEAC/UPF, abril de 2008

Nota: a variável contribuição mostra o quanto o aumento ou a diminuição do preço do produto influi na variação percentual do custo da cesta.

Dos dez produtos que tiveram maior aumento, destacam-se: **frango, leite tipo C e desodorante**, com preços majorados em 47,58%, 40,03% e 21,83% respectivamente. Já, entre os produtos que tiveram os seus preços reduzidos, destacam-se: **pão de forma/francês, cenoura e vinagre**, com preços reduzidos em 26,20%, 7,29% e 7,26%, respectivamente. Observando o comportamento dos preços dos dez produtos que mais aumentaram, constata-se que **sete** são do grupo da alimentação e **três** pertencem ao grupo da higiene pessoal/limpeza. Da mesma forma, dos dez produtos que apresentaram maior queda em seus preços, **oito** são do grupo da alimentação e **dois** pertencem ao grupo da higiene pessoal/limpeza.

Dos 42 produtos que compõem a cesta, 23 tiveram seus preços aumentados, 17 tiveram seus preços reduzidos e 02 permaneceram constantes. No grupo de alimentação, com 31 produtos, a composição foi a seguinte: 16 aumentaram de preço, 13 tiveram seus preços reduzidos e 02 permaneceram constantes.

Tabela 2 - Variação dos preços no mês corrente, no ano e custo da cesta básica em Casca, por produto, durante o mês de março de 2008

| Produtos | Unidade de Medida | Quantidade Mensal | Preço Unitário Médio | Custo Total | 31/03/08 | | Variação (%) | |
|----------------------------|-------------------|-------------------|----------------------|-------------|--------------|--------|--------------|--|
| | | | | | Mês Corrente | No Ano | | |
| 1 ALIMENTAÇÃO | | | | | | | | |
| 1 Açúcar cristal | Kg | 5,47 | R\$ 0,89 | R\$ 4,86 | -0,84 | -4,82 | | |
| 2 Café moído/solúvel | 600g | 1,5 | R\$ 11,50 | R\$ 17,25 | 1,10 | 11,44 | | |
| 3 Erva-mate | Kg | 1,67 | R\$ 3,47 | R\$ 5,79 | 2,67 | 4,60 | | |
| 4 Pó p/ suco | Unid. | 3,55 | R\$ 0,71 | R\$ 2,51 | 7,20 | -4,39 | | |
| 5 Refrigerante | Litro | 6,46 | R\$ 1,31 | R\$ 8,47 | 2,74 | 9,61 | | |
| 6 Mortadela | Kg | 0,74 | R\$ 3,88 | R\$ 2,87 | -1,59 | -0,39 | | |
| 7 Carne bovina | Kg | 11,08 | R\$ 8,57 | R\$ 94,99 | -0,39 | 0,70 | | |
| 8 Frango | Kg | 4,38 | R\$ 5,19 | R\$ 22,71 | 47,58 | 57,24 | | |
| 9 Farinha de milho | Kg | 2,42 | R\$ 1,40 | R\$ 3,39 | -1,06 | 0,00 | | |
| 10 Farinha de trigo | Kg | 6,65 | R\$ 1,81 | R\$ 12,06 | 10,55 | 19,00 | | |
| 11 Massa com/sem ovos | 750g | 4,1 | R\$ 2,66 | R\$ 10,91 | 4,26 | 5,14 | | |
| 12 Banana | Kg | 3,05 | R\$ 1,72 | R\$ 5,25 | -4,04 | 2,69 | | |
| 13 Laranja | Kg | 2,35 | R\$ 1,93 | R\$ 4,54 | 20,03 | 60,04 | | |
| 14 Maçã | Kg | 1,76 | R\$ 2,29 | R\$ 4,03 | -6,81 | -9,92 | | |
| 15 Mamão | Kg | 2,55 | R\$ 2,52 | R\$ 6,42 | 3,49 | -12,21 | | |
| 16 Batata-inglesa | Kg | 4,26 | R\$ 1,19 | R\$ 5,07 | 4,62 | -17,07 | | |
| 17 Cebola | Kg | 1,79 | R\$ 1,89 | R\$ 3,38 | 14,55 | 52,11 | | |
| 18 Cenoura | Kg | 2 | R\$ 1,56 | R\$ 3,12 | -7,29 | -6,03 | | |
| 19 Tomate | Kg | 1,67 | R\$ 1,75 | R\$ 2,92 | 1,89 | 14,38 | | |
| 20 Leite tipo C | Litro | 19,69 | R\$ 1,61 | R\$ 31,75 | 40,03 | 40,03 | | |
| 21 Queijo colonial | Kg | 2,14 | R\$ 6,67 | R\$ 14,28 | 0,00 | 0,00 | | |
| 22 Iogurte | 720ml | 0,97 | R\$ 2,58 | R\$ 2,50 | -0,67 | -6,94 | | |
| 23 Margarina | 500g | 1,26 | R\$ 2,25 | R\$ 2,83 | -4,06 | -19,52 | | |
| 24 Óleo comestível | 900ml | 3 | R\$ 3,90 | R\$ 11,71 | 15,12 | 33,65 | | |
| 25 Ovos | Dz | 2,94 | R\$ 2,70 | R\$ 7,95 | -0,09 | 13,08 | | |
| 26 Biscoito | 500g | 2,08 | R\$ 2,98 | R\$ 6,19 | -0,75 | 3,39 | | |
| 27 Pão de forma/francês | 1050g | 3,9 | R\$ 4,18 | R\$ 16,28 | -26,20 | -18,26 | | |
| 28 Sal | Kg | 1,63 | R\$ 0,60 | R\$ 0,97 | 0,00 | -0,83 | | |
| 29 Vinagre | 750ml | 1,02 | R\$ 1,02 | R\$ 1,04 | -7,26 | 2,25 | | |
| 30 Arroz | Kg | 8,06 | R\$ 1,80 | R\$ 14,53 | 7,13 | 7,77 | | |
| 31 Feijão | Kg | 2,38 | R\$ 3,73 | R\$ 8,88 | 2,90 | 34,17 | | |
| SUBTOTAL1 | | | | R\$ 339,44 | 4,90 | 8,48 | | |
| 2 HIGIENE PESSOAL | | | | | | | | |
| 32 Absorvente | 10 unid. | 1,6 | R\$ 3,07 | R\$ 4,91 | 0,41 | 1,82 | | |
| 33 Creme dental | 90g | 1,89 | R\$ 1,97 | R\$ 3,72 | 19,94 | 14,87 | | |
| 34 Desodorante | 90ml | 1 | R\$ 5,02 | R\$ 5,02 | 21,83 | 50,85 | | |
| 35 Lâmina barbear desc. | 4 unid. | 1 | R\$ 8,65 | R\$ 8,65 | 12,63 | 0,58 | | |
| 36 Papel higiênico | 4 unid. | 1,31 | R\$ 3,03 | R\$ 3,97 | -4,80 | -7,42 | | |
| 37 Sabonete | Unid. | 3,35 | R\$ 0,91 | R\$ 3,03 | 5,23 | 9,04 | | |
| 38 Xampu | 200ml | 1,35 | R\$ 5,05 | R\$ 6,82 | 5,26 | 1,76 | | |
| SUBTOTAL2 | | | | R\$ 36,13 | 8,40 | 7,00 | | |
| 3 LIMPEZA DOMÉSTICA | | | | | | | | |
| 39 Desinfetante | 500ml | 2,5 | R\$ 2,55 | R\$ 6,38 | 2,93 | 0,00 | | |
| 40 Detergente | 500g | 1,66 | R\$ 1,02 | R\$ 1,69 | -0,73 | -0,73 | | |
| 41 Esponja de aço | Unid. | 2,4 | R\$ 2,02 | R\$ 4,85 | -0,12 | -0,74 | | |
| 42 Sabão barra/pó | 500g | 5,48 | R\$ 2,12 | R\$ 11,61 | -2,61 | -2,57 | | |
| SUBTOTAL3 | | | | R\$ 24,53 | -0,60 | -1,42 | | |
| TOTAL DA CESTA | | | | R\$ 400,10 | 4,85 | 7,68 | | |

Fonte: Centro de Pesquisa e Extensão - FEAC/UPF, abril de 2008

Deve-se considerar, entretanto, que o índice de variação percentual final da cesta é obtido por meio da ponderação da variação dos preços dos diversos produtos que a compõem, ou seja, a influência dos preços de cada produto na composição do índice depende de sua participação/peso na distribuição dos gastos de cada família.



CESTA BÁSICA E PREÇO, A MENTADA.

Conheça as mudanças mensais do custo da cesta de produtos básicos. Acesse cesta básica em www.upf.br/cepeac



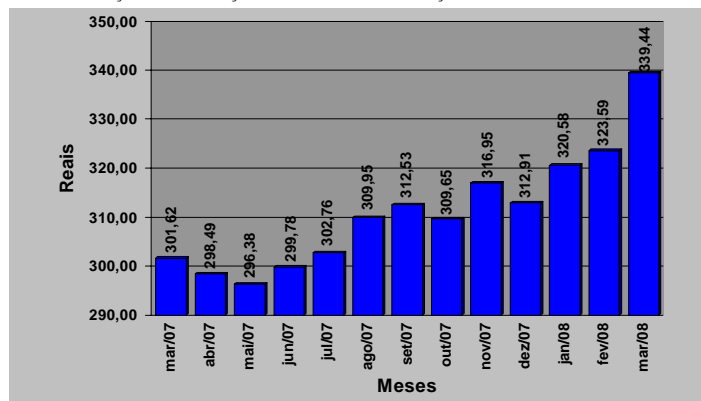
2 - ANÁLISE DA VARIAÇÃO DOS PREÇOS POR SUBGRUPOS DE PRODUTOS

As Figuras 4, 5 e 6 apresentam as variações dos preços médios dos subgrupos de produtos que compõem a cesta básica casquense.

Ao se analisar o subgrupo alimentação, que representa o maior peso da cesta básica, percebe-se que será necessário 0,89 salário mínimo para a aquisição desses produtos. No mês de março de 2008, ocorreu uma alta de 4,90% nos preços médios desses produtos, em relação ao mês de fevereiro de 2008, passando de R\$ 323,59 em fevereiro, para R\$ 339,44 em março, apresentando assim, um acréscimo de R\$ 15,85.

Nos últimos doze meses, o subgrupo apresentou uma variação positiva de 12,54%, passando de R\$ 301,62 em março de 2007, para R\$ 339,44 em março de 2008, uma variação absoluta de R\$ 37,82.

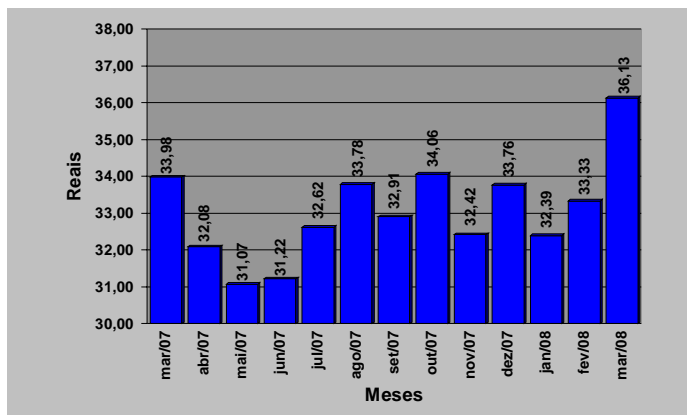
Figura 4 - Variação dos preços do subgrupo da alimentação - março de 2007 a março de 2008



Fonte: Centro de Pesquisa e Extensão - FEAC/UPF, abril de 2008

Ao se analisar o subgrupo da higiene pessoal, nota-se que houve um aumento de preços, no mês de março, de 8,40%, estes produtos passaram de R\$ 33,33 em fevereiro de 2008, para R\$ 36,13 em março de 2008, ou seja, houve um acréscimo de R\$ 2,80. Percebe-se também, que ocorreu nos últimos doze meses, uma variação positiva no subgrupo de 6,32%, passando de R\$ 33,98 em março de 2007 para R\$ 36,13 em março de 2008, um acréscimo de R\$ 2,15.

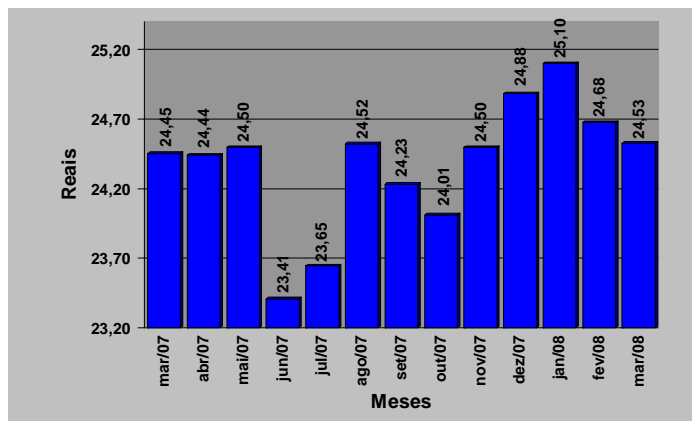
Figura 5 - Variação dos preços do subgrupo da higiene pessoal - março de 2007 a março de 2008



Fonte: Centro de Pesquisa e Extensão - FEAC/UPF, abril de 2008

Analisando o subgrupo de limpeza doméstica, observa-se que houve uma queda de preços de 0,60%, ou seja, redução de R\$ 0,15, passando de R\$ 24,68 em fevereiro de 2008, para R\$ 24,53 em março de 2008. Do mesmo modo, o subgrupo de limpeza doméstica apresentou nos últimos doze meses, uma alta de preços de 0,32%, passando de R\$ 24,45 em março de 2007 para R\$ 24,53 em março de 2008, uma variação positiva absoluta de R\$ 0,08.

Figura 6 - Variação dos preços do subgrupo da limpeza doméstica - março de 2007 a março de 2008



Fonte: Centro de Pesquisa e Extensão - FEAC/UPF, abril de 2008.


EXPEDIENTE

Universidade de Passo Fundo

Reitor: Rui Getúlio Soares; **Vice-Reitor de Graduação:** Eliane Lúcia Colussi; **Vice-Reitor de Pesquisa e Pós-Graduação:** Hugo Tourinho Filho; **Vice-Reitor Administrativo:** Nelson Germano Beck; **Vice-Reitora de Extensão e Assuntos Comunitários:** Cléa Bernadete Silveira Neto Nunes. **Campus Universitário de Casca:** Superintendente Nélio Luiz Cerbaro;

Faculdade de Ciências Econômicas, Administrativas e Contábeis:

Diretor: Marco Antonio Montoya; **Curso de Economia:** Coordenador: Luiz Fernando Fritz Filho; **Curso de Administração:** Coordenador Clodovi Bortolon; **Curso de Contabilidade:** Coordenador: Elói Dalla Vecchia; **Centro de Pesquisa e Extensão da FEAC:** Coordenador Eduardo Belisário Finamore; **Equipe Executora:** Coordenador Thelmo Vergara de Almeida Martins Costa e Giovani Oliveira (Estagiário UPF/CEPEAC); **Apoio Técnico:** Cristiano Jacobi Lazzarotto; **E-mail:** cestabasica@upf.br



Centro de Pesquisa e Extensão

Conheça as mudanças mensais do custo da cesta de produtos básicos.

Acesse cesta básica em www.upf.br/cepeac

