

Equipe Executora:

Thelmo Vergara de Almeida Martins Costa (Professor da Faculdade de Economia/UPF)

Giovani Oliveira (Estagiário UPF/CEPEAC)

CESTA BÁSICA DE CASCA APRESENTA REDUÇÃO DE 0,54% EM ABRIL

O Centro de Pesquisa e Extensão da Faculdade de Ciências Econômicas, Administrativas e Contábeis (CEPEAC) vem desenvolvendo e acompanhando, a partir do mês de novembro de 1995, o cálculo do custo da cesta de produtos básicos no município de **Casca**. Espera-se que este serviço prestado à comunidade casquense contribua para melhores esclarecimentos, no que diz respeito ao poder de compra local, ao consumo e o nível de vida da população do município.

Esse trabalho vem consolidar o papel da Universidade através de seus campi como forma de pesquisa e extensão. Ele resulta do esforço conjunto de professores, pesquisadores e membros da comunidade, engajados rumo ao conhecimento da realidade em termos regionais.

Para a realização desse cálculo adotou-se a mesma estrutura de consumo da cesta básica de Passo Fundo, mesmo procedimento adotado para os demais municípios em que os preços dos produtos básicos são monitorados.

Para a realização desse cálculo, foram analisadas, inicialmente, as característi-

cas econômicas do município de Casca, com o intuito de compará-las com as do município de Passo Fundo. O estudo adotou como hipótese que a estrutura de consumo das famílias do município de Casca não diferia muito da estrutura de uma família passo-fundense padrão, ou seja, composta

por, no máximo, quatro pessoas e com rendimento mensal de um a seis salários mínimos. Considerando-se que os dois municípios apresentam características de consumo familiar comuns, foram utilizadas, para o cálculo do custo da cesta de produtos básicos no município de Casca, as ponderações das quantidades consumidas mensalmente dos 42 pro-

ductos de alimentação, higiene pessoal e limpeza doméstica das famílias passo-fundenses.

De posse dos produtos e das quantidades consumidas que compõem a cesta básica, foram selecionados, após determinação estatística, **quatro estabelecimentos comerciais**, onde está sendo feita, mensalmente a coleta de preços. Os preços dos produtos correspondem ao levantamento efetuado no dia 30 de cada mês.

IPC



CESTA BÁSICA 1 PESO, 2 MÊSADAS.

Conheça as mudanças mensais do custo da cesta de produtos básicos.
Acesse cesta básica em www.upf.br/cepeac



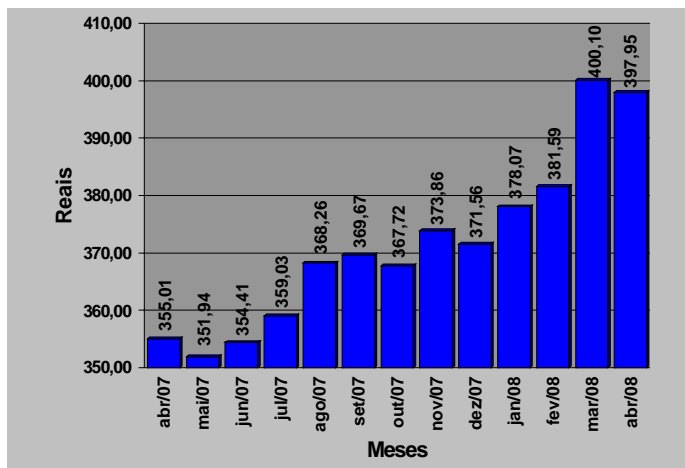
1- EM ABRIL CESTA BÁSICA REGISTRA QUEDA DE PREÇOS DE 0,54% NA CIDADE DE CASCA

O Centro de Pesquisa e Extensão da Faculdade de Ciências Econômicas Administrativas e Contábeis (CEPEAC) divulga, por meio deste boletim, os resultados da pesquisa sobre o custo da cesta básica do mês de **ABRIL** na cidade de Casca.

O custo dos produtos que compõem a cesta básica casquense apresentou uma **variação negativa de 0,54%** no mês de abril de 2008, quando comparado com os preços médios praticados no mês de março de 2008. No mês de março, foram necessários R\$ 400,10 para a aquisição da cesta, ao passo que, no mês de abril, foram **R\$ 397,95** o que representa um **decréscimo de R\$ 2,15** por cesta.

As Figuras 1 e 2 mostram a evolução do custo da cesta básica e sua variação mensal, respectivamente, nos últimos doze meses.

Figura 1 - Evolução do custo da cesta básica em casca de abril de 2007 a abril de 2008 (em R\$)

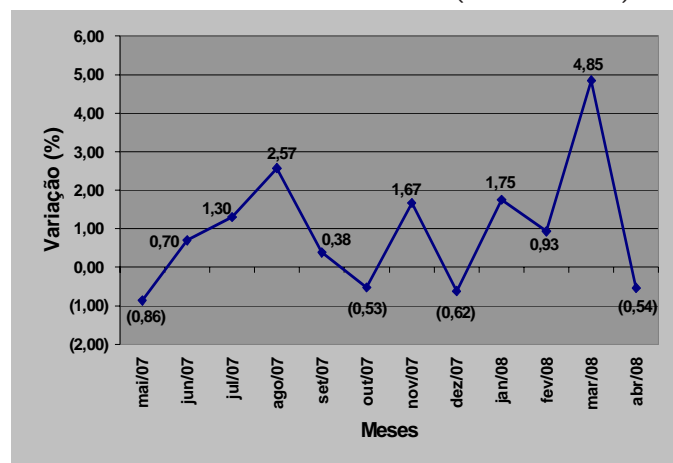


Fonte: Centro de Pesquisa e Extensão - FEAC/UPF, maio de 2008

Como pode ser observado na Figura 1, o custo da cesta básica casquense nos últimos **doze meses** apresentou variação positiva de **12,09%**: passou de R\$ 355,01 em abril de 2007 para R\$ 397,95 em abril de 2008, ou seja, um aumento de **R\$ 42,94**.

Pode-se observar ainda, de acordo com a Figura 2, que a cesta básica variou **oito vezes positivamente e quatro vezes negativamente** nos últimos doze meses; sendo que no mês de março deste ano ocorreu a **maior alta (4,85%)** enquanto no mês de maio de 2007, apresentou a **maior queda (0,86%)**. Desde a primeira vez em que foi calculado o custo da cesta básica casquense, em novembro de 1995, a variação da cesta básica é de mais de 163,31%.

Figura 2 - Variação mensal do custo da cesta básica em Casca - maio de 2007 a abril de 2008 (valores em %)



Fonte: Centro de Pesquisa e Extensão - FEAC/UPF, maio de 2008

Observa-se que o aumento do salário mínimo ocorrido no mês de abril de 2008 recuperou o poder de compra do assalariado. Pois como mostra a figura 3, em **abril de 2007**, gastava-se **1,01 do salário mínimo** para aquisição da cesta básica. Neste mês, ou seja, **abril de 2008**, o trabalhador gastará **0,96 salário mínimo**, valor que se traduz em poder de compra real superior ao verificado no mês de março, quando o trabalhador despendia 1,05 salários mínimos para a aquisição da cesta básica de produtos.

É importante ressaltar que a cesta em questão é composta apenas por produtos do grupo alimentação, higiene pessoal e limpeza doméstica.

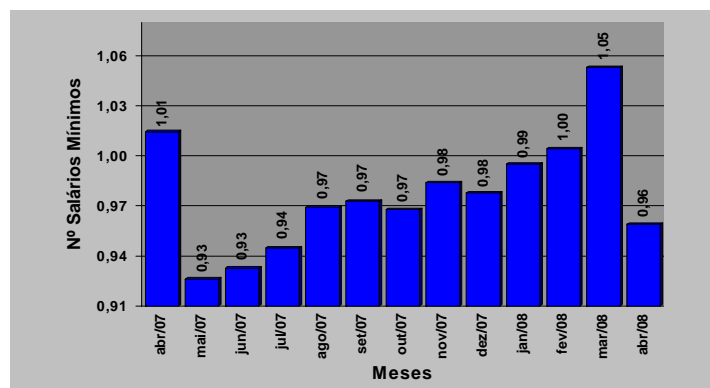


CESTA BÁSICA E PREÇO DE REFERÊNCIA

Conheça as mudanças mensais do custo da cesta de produtos básicos.
Acesse cesta básica em www.upf.br/cepeac



Figura 3 - Número de salários mínimos necessários para a aquisição da cesta básica em Casca - abril de 2007 a abril de 2008.



Fonte: Centro de Pesquisa e Extensão - FEAC/UPF, maio de 2008

A Tabela 1 apresenta a variação percentual dos dez produtos que mais aumentaram e dos dez que tiveram maior redução em seus preços, bem como suas contribuições no último mês.

Tabela 1 - Variação dos dez produtos que mais aumentaram e dos dez que mais diminuiram de preço no mês de abril de 2008.

Produtos	Aumento (%)	Contribuição (%)	Produtos	Diminuição (%)	Contribuição (%)
1 Margarina	37,82	0,2677	1 Frango	-35,52	-2,0161
2 Iogurte	29,36	0,1836	2 Lâmina barbear desc.	-24,86	-0,5374
3 Tomate	28,29	0,2066	3 Massa com/sem ovos	-17,19	-0,4688
4 Cebola	21,43	0,1812	4 Mortadela	-16,39	-0,1174
5 Arroz	18,31	0,6648	5 Laranja	-11,51	-0,1307
6 Pão de forma/francês	11,26	0,4581	6 Desinfetante	-11,27	-0,1796
7 Sabão barra/pó	9,95	0,2888	7 Creme dental	-9,01	-0,0838
8 Banana	7,70	0,1010	8 Mamão	-5,59	-0,0898
9 Feijão	6,90	0,1532	9 Papel higiênico	-4,62	-0,0458
10 Açúcar cristal	6,33	0,0769	10 Cenoura	-4,01	-0,0312

Fonte: Centro de Pesquisa e Extensão - FEAC/UPF, maio de 2008

Nota: a variável contribuição mostra o quanto o aumento ou a diminuição do preço do produto influi na variação percentual do custo da cesta.

Dos dez produtos que tiveram maior aumento, destacam-se: **margarina, iogurte e tomate**, com preços majorados em 37,82%, 29,36% e 28,29% respectivamente. Já, entre os produtos que tiveram os seus preços reduzidos, destacam-se: **frango, lâmina de barbear descartável e massa com/sem ovos**, com preços reduzidos em 35,52%, 24,86% e 17,19%, respectivamente. Observando o comportamento dos preços dos **dez produtos que mais aumentaram**, constata-se que **nove** são do grupo da alimentação e **um** pertence ao grupo da higiene pessoal/limpeza. Da mesma forma, dos **dez produtos que apresentaram maior queda** em seus preços, **seis** são do grupo da alimentação e **quatro** pertencem ao grupo da higiene pessoal/limpeza.

Dos 42 produtos que compõem a cesta, **23** tiveram seus preços **aumentados**, **16** tiveram seus preços **reduzidos** e **03** permaneceram **constantes**. No grupo de alimentação, com 31 produtos, a composição foi a seguinte: 19 aumentaram de preço, 09 tiveram seus preços reduzidos e 03 permaneceram constantes.

Tabela 2 - Variação dos preços no mês corrente, no ano e custo da cesta básica em Casca, por produto, durante o mês de abril de 2008

Produtos	Unidade de Medida	Quantidade Mensal	Preço Unitário Médio	30/04/08		Variação (%)	
				Custo Total	Mês Corrente	No Ano	
1 ALIMENTAÇÃO							
1 Açúcar cristal	Kg	5,47	R\$ 0,95	R\$ 5,17	6,33	1,20	
2 Café moído/solúvel	600g	1,5	R\$ 11,58	R\$ 17,37	0,72	12,24	
3 Erva-mate	Kg	1,67	R\$ 3,51	R\$ 5,87	1,37	6,04	
4 Pó p/ suco	Unid.	3,55	R\$ 0,72	R\$ 2,56	1,77	-2,70	
5 Refrigerante	Litro	6,46	R\$ 1,27	R\$ 8,22	-2,96	6,37	
6 Mortadela	Kg	0,74	R\$ 3,24	R\$ 2,40	-16,39	-16,71	
7 Carne bovina	Kg	11,08	R\$ 8,69	R\$ 96,31	1,39	2,11	
8 Frango	Kg	4,38	R\$ 3,34	R\$ 14,64	-35,52	1,39	
9 Farinha de milho	Kg	2,42	R\$ 1,42	R\$ 3,42	1,07	1,07	
10 Farinha de trigo	Kg	6,65	R\$ 1,91	R\$ 12,68	5,18	25,16	
11 Massa com/sem ovos	750g	4,1	R\$ 2,20	R\$ 9,04	-17,19	-12,94	
12 Banana	Kg	3,05	R\$ 1,85	R\$ 5,65	7,70	10,60	
13 Laranja	Kg	2,35	R\$ 1,71	R\$ 4,02	-11,51	41,61	
14 Maçã	Kg	1,76	R\$ 2,43	R\$ 4,27	5,78	-4,72	
15 Mamão	Kg	2,55	R\$ 2,38	R\$ 6,06	-5,59	-17,12	
16 Batata-inglesa	Kg	4,26	R\$ 1,16	R\$ 4,95	-2,31	-18,99	
17 Cebola	Kg	1,79	R\$ 2,30	R\$ 4,11	21,43	84,71	
18 Cenoura	Kg	2	R\$ 1,50	R\$ 2,99	-4,01	-9,80	
19 Tomate	Kg	1,67	R\$ 2,25	R\$ 3,75	28,29	46,73	
20 Leite tipo C	Litro	19,69	R\$ 1,63	R\$ 32,14	1,24	41,77	
21 Queijo colonial	Kg	2,14	R\$ 6,67	R\$ 14,28	0,00	0,00	
22 Iogurte	720ml	0,97	R\$ 3,34	R\$ 3,24	29,36	20,38	
23 Margarina	500g	1,26	R\$ 3,10	R\$ 3,90	37,82	10,92	
24 Óleo comestível	900ml	3	R\$ 3,82	R\$ 11,45	-2,18	30,74	
25 Ovos	Dz	2,94	R\$ 2,74	R\$ 8,05	1,30	14,54	
26 Biscoito	500g	2,08	R\$ 3,00	R\$ 6,24	0,84	4,26	
27 Pão de forma/francês	1050g	3,9	R\$ 4,65	R\$ 18,12	11,26	-9,06	
28 Sal	Kg	1,63	R\$ 0,60	R\$ 0,97	0,00	-0,83	
29 Vinagre	750ml	1,02	R\$ 1,02	R\$ 1,04	0,00	2,25	
30 Arroz	Kg	8,06	R\$ 2,13	R\$ 17,19	18,31	27,50	
31 Feijão	Kg	2,38	R\$ 3,99	R\$ 9,49	6,90	43,44	
SUBTOTAL1				R\$ 339,59	0,04	8,53	
2 HIGIENE PESSOAL							
32 Absorvente	10 unid.	1,6	R\$ 3,15	R\$ 5,04	2,52	4,39	
33 Creme dental	90g	1,89	R\$ 1,79	R\$ 3,39	-9,01	4,52	
34 Desodorante	90ml	1	R\$ 4,84	R\$ 4,84	-3,75	45,20	
35 Lâmina barbear desc.	4 unid.	1	R\$ 6,50	R\$ 6,50	-24,86	-24,42	
36 Papel higiênico	4 unid.	1,31	R\$ 2,89	R\$ 3,78	-4,62	-11,70	
37 Sabonete	Unid.	3,35	R\$ 0,90	R\$ 3,00	-1,10	7,83	
38 Xampu	200ml	1,35	R\$ 5,06	R\$ 6,83	0,20	1,96	
SUBTOTAL2				R\$ 33,37	-7,62	-1,15	
3 LIMPEZA DOMÉSTICA							
39 Desinfetante	500ml	2,5	R\$ 2,26	R\$ 5,66	-11,27	-11,27	
40 Detergente	500g	1,66	R\$ 1,02	R\$ 1,68	-0,49	-1,22	
41 Esponja de aço	Unid.	2,4	R\$ 2,04	R\$ 4,88	0,62	-0,12	
42 Sabão barra/pó	500g	5,48	R\$ 2,33	R\$ 12,76	9,95	7,13	
SUBTOTAL3				R\$ 24,99	1,87	0,42	
TOTAL DA CESTA				R\$ 397,95	-0,54	7,10	

Fonte: Centro de Pesquisa e Extensão - FEAC/UPF, maio de 2008

Deve-se considerar, entretanto, que o índice de variação percentual final da cesta é obtido por meio da ponderação da variação dos preços dos diversos produtos que a compõem, ou seja, a influência dos preços de cada produto na composição do índice depende de sua participação/peso na distribuição dos gastos de cada família.



CESTA BÁSICA E PREÇO, 2ª EDIÇÃO.

Conheça as mudanças mensais do custo da cesta de produtos básicos. Acesse cesta básica em www.upf.br/cepeac



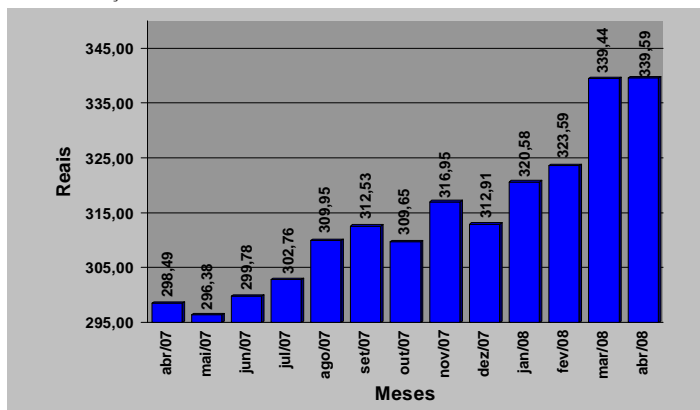
2 - ANÁLISE DA VARIAÇÃO DOS PREÇOS POR SUBGRUPOS DE PRODUTOS

As Figuras 4, 5 e 6 apresentam as variações dos preços médios dos subgrupos de produtos que compõem a cesta básica casquense.

Ao se analisar o **subgrupo alimentação**, que representa o maior peso da cesta básica, percebe-se que será necessário 0,82 salário mínimo para a aquisição desses produtos. No mês de abril de 2008, ocorreu uma **alta de 0,04%** nos preços médios desses produtos, em relação ao mês de março de 2008, passando de R\$ 339,44 em março, para **R\$ 339,59 em abril**, apresentando assim, um acréscimo de R\$ 0,15.

Nos últimos **doze meses**, o subgrupo apresentou uma **variação positiva de 13,77%**, passando de R\$ 2,98,49 em abril de 2007, para R\$ 339,59 em abril de 2008, uma variação positiva absoluta de R\$ 41,10.

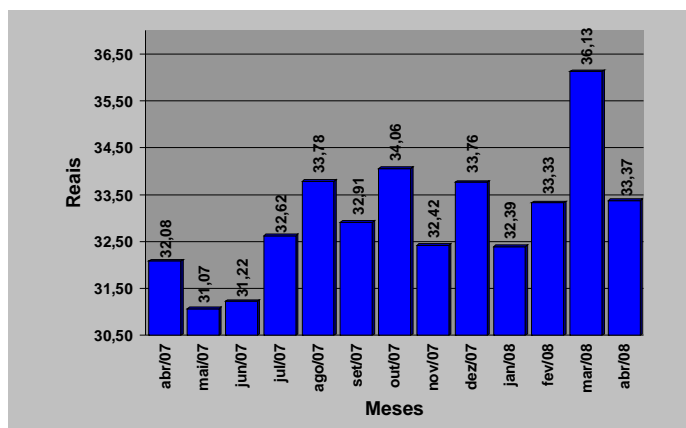
Figura 4 - Variação dos preços do subgrupo da alimentação - abril de 2007 a abril de 2008



Fonte: Centro de Pesquisa e Extensão - FEAC/UPF, maio de 2008

Ao se analisar o subgrupo da **higiene pessoal**, nota-se que houve uma **redução** de preços, no mês de abril, de **7,62%**, estes produtos passaram de, R\$ 36,13 em março de 2008, para **R\$ 33,37 em abril** de 2008, ou seja, houve um decréscimo de R\$ 2,75. Percebe-se também, que ocorreu nos últimos **doze meses**, uma variação positiva no subgrupo de **4,03%**, passando de R\$ 32,08 em abril de 2007 para R\$ 33,37 em abril de 2008, um acréscimo de R\$ 1,29.

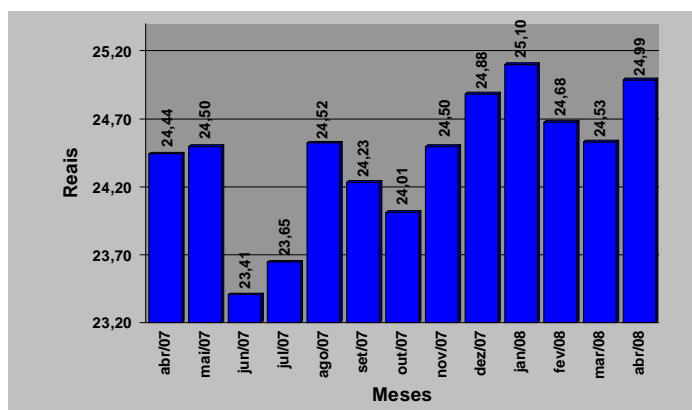
Figura 5 - Variação dos preços do subgrupo da higiene pessoal - abril de 2007 a abril de 2008



Fonte: Centro de Pesquisa e Extensão - FEAC/UPF, maio de 2008

Analisando o subgrupo de **limpeza doméstica**, observa-se que houve um **aumento** de preços de **1,87%**, ou seja, acréscimo de R\$ 0,46, passando de R\$ 24,53 em março de 2008, para R\$ 24,99 em abril de 2008. Do mesmo modo, o subgrupo de limpeza doméstica apresentou nos últimos **doze meses**, uma alta de preços de **2,23%**, passando de R\$ 24,44 em abril de 2007 para R\$ 24,99 em abril de 2008, uma variação positiva absoluta de R\$ 0,55.

Figura 6 - Variação dos preços do subgrupo da limpeza doméstica - abril de 2007 a abril de 2008



Fonte: Centro de Pesquisa e Extensão - FEAC/UPF, maio de 2008.

EXPEDIENTE

Universidade de Passo Fundo

Reitor: Rui Getúlio Soares; **Vice-Reitor de Graduação:** Eliane Lúcia Colussi; **Vice-Reitor de Pesquisa e Pós-Graduação:** Hugo Tourinho Filho; **Vice-Reitor Administrativo:** Nelson Germano Beck; **Vice-Reitora de Extensão e Assuntos Comunitários:** Cléa Bernadete Silveira Neto Nunes. **Campus Universitário de Casca:** Superintendente Nélio Luiz Cerbaro;

Faculdade de Ciências Econômicas, Administrativas e Contábeis:

Diretor: Marco Antonio Montoya; **Curso de Economia:** Coordenador: Luiz Fernando Fritz Filho; **Curso de Administração:** Coordenador Clodovi Bortolon; **Curso de Contabilidade:** Coordenador: Elói Dalla Vecchia; **Centro de Pesquisa e Extensão da FEAC:** Coordenador Eduardo Belisário Finamore; **Equipe Executora:** Coordenador Thelmo Vergara de Almeida Martins Costa e Giovani Oliveira (Estagiário UPF/CEPEAC); **Apoio Técnico:** Cristiano Jacobi Lazzarotto; **E-mail:** cestabasica@upf.br



CENTRO DE PESQUISA E EXTENSÃO

Conheça as mudanças mensais do custo da cesta de produtos básicos.
Acesse cesta básica em www.upf.br/cepeac

