

Equipe Executora:

Thelmo Vergara de Almeida Martins Costa (Professor da Faculdade de Economia/UPF)

Giovani Oliveira (Estagiário UPF/CEPEAC)

CESTA BÁSICA DE CASCA CEPEAC IDENTIFICA ALTA DE 5,78% EM MAIO

O Centro de Pesquisa e Extensão da Faculdade de Ciências Econômicas, Administrativas e Contábeis (CEPEAC) vem desenvolvendo e acompanhando, a partir do mês de novembro de 1995, o cálculo do custo da cesta de produtos básicos no município de **Casca**. Espera-se que este serviço prestado à comunidade casquense contribua para melhores esclarecimentos, no que diz respeito ao poder de compra local, ao consumo e o nível de vida da população do município.

Esse trabalho vem consolidar o papel da Universidade através de seus campi como forma de pesquisa e extensão. Ele resulta do esforço conjunto de professores, pesquisadores e membros da comunidade, engajados rumo ao conhecimento da realidade em termos regionais.

Para a realização desse cálculo adotou-se a mesma estrutura de consumo da cesta básica de Passo Fundo, mesmo procedimento adotado para os demais municípios em que os preços dos produtos básicos são monitorados.

Para a realização desse cálculo, foram analisadas, inicialmente, as característi-

cas econômicas do município de Casca, com o intuito de compará-las com as do município de Passo Fundo. O estudo adotou como hipótese que a estrutura de consumo das famílias do município de Casca não diferia muito da estrutura de uma família passo-fundense padrão, ou seja, composta

por, no máximo, quatro pessoas e com rendimento mensal de um a seis salários mínimos. Considerando-se que os dois municípios apresentam características de consumo familiar comuns, foram utilizadas, para o cálculo do custo da cesta de produtos básicos no município de Casca, as ponderações das quantidades consumidas mensalmente dos 42 pro-

ductos de alimentação, higiene pessoal e limpeza doméstica das famílias passo-fundenses.

De posse dos produtos e das quantidades consumidas que compõem a cesta básica, foram selecionados, após determinação estatística, **quatro estabelecimentos comerciais**, onde está sendo feita, mensalmente a coleta de preços. Os preços dos produtos correspondem ao levantamento efetuado no dia 30 de cada mês.

IPC



CESTA BÁSICA 1 PESO, 2 MÊSADAS.

Conheça as mudanças mensais do custo da cesta de produtos básicos.
Acesse cesta básica em www.upf.br/cepeac



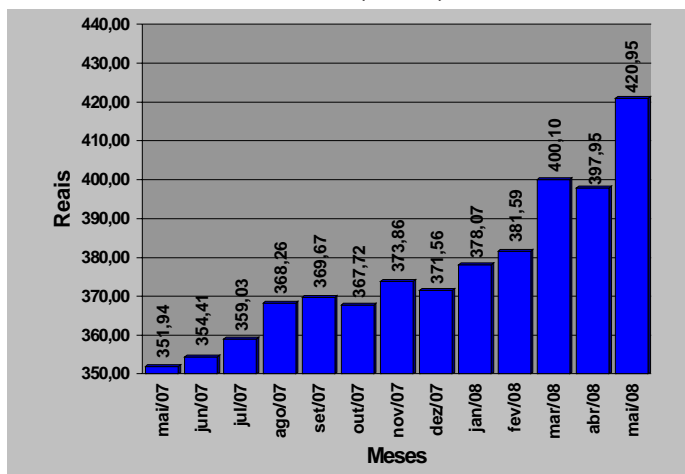
1- EM MAIO CESTA BÁSICA REGISTRA ALTA DE PREÇOS DE 5,78% NA CIDADE DE CASCA

O Centro de Pesquisa e Extensão da Faculdade de Ciências Econômicas Administrativas e Contábeis (CEPEAC) divulga, por meio deste boletim, os resultados da pesquisa sobre o custo da cesta básica do mês de **MAIO** na cidade de Casca.

O custo dos produtos que compõem a cesta básica casquense apresentou uma **variação positiva de 5,78%** no mês de maio de 2008, quando comparado com os preços médios praticados no mês de abril de 2008. No mês de abril, foram necessários R\$ 397,95 para a aquisição da cesta, ao passo que, no **mês de maio**, foram **R\$ 420,95** o que representa um **acréscimo de R\$ 23,00** por cesta.

As Figuras 1 e 2 mostram a evolução do custo da cesta básica e sua variação mensal, respectivamente, nos últimos doze meses.

Figura 1 - Evolução do custo da cesta básica em casca de maio de 2007 a maio de 2008 (em R\$)

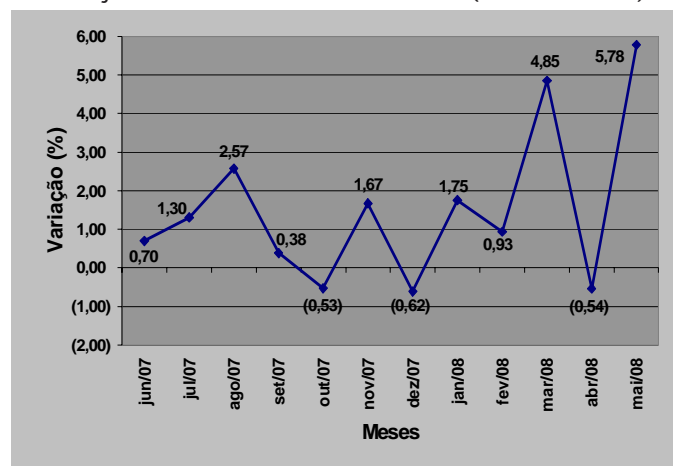


Fonte: Centro de Pesquisa e Extensão - FEAC/UPF, junho de 2008

Como pode ser observado na Figura 1, o custo da cesta básica casquense nos últimos **doze meses** apresentou variação positiva de **19,61%**: passou de R\$ 351,94 em maio de 2007 para R\$ 420,95 em maio de 2008, ou seja, um aumento de **R\$ 69,01**.

Pode-se observar ainda, de acordo com a Figura 2, que a cesta básica variou **nove vezes positivamente e três vezes negativamente** nos últimos doze meses; sendo que neste mês de maio, ocorreu a **maior alta (5,78%)** enquanto no mês de dezembro de 2007, apresentou a **maior queda (0,62%)**. Desde a primeira vez em que foi calculado o custo da cesta básica casquense, em novembro de 1995, a variação da cesta básica é de mais de 178,53%.

Figura 2 - Variação mensal do custo da cesta básica em Casca - junho de 2007 a maio de 2008 (valores em %)



Fonte: Centro de Pesquisa e Extensão - FEAC/UPF, junho de 2008

Observa-se que o aumento do salário mínimo ocorrido no mês de abril de 2008 recuperou o poder de compra do assalariado. Pois como mostra a figura 3, em **maio de 2007**, gastava-se **0,93 do salário mínimo** para aquisição da cesta básica. Neste mês, ou seja, **maio de 2008**, o trabalhador gastará **1,01 salários mínimos**, valor que se traduz em poder de compra real superior ao verificado no mês de março, quando o trabalhador despendia 1,05 salários mínimos para a aquisição da cesta básica de produtos. A partir de abril de 2008, o valor do salário mínimo passou a R\$ 415,00.

É importante ressaltar que a cesta em questão é composta apenas por produtos do grupo alimentação, higiene pessoal e limpeza doméstica.

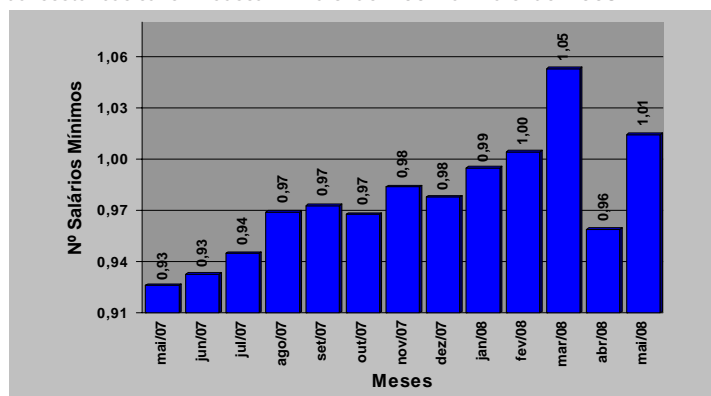


CESTA BÁSICA E PREÇO, 2ª EDIÇÃO

Conheça as mudanças mensais do custo da cesta de produtos básicos.
Acesse cesta básica em www.upf.br/cepeac



Figura 3 - Número de salários mínimos necessários para a aquisição da cesta básica em Casca - maio de 2007 a maio de 2008.



Fonte: Centro de Pesquisa e Extensão - FEAC/UPF, junho de 2008

A Tabela 1 apresenta a variação percentual dos dez produtos que mais aumentaram e dos dez que tiveram maior redução em seus preços, bem como suas contribuições no último mês.

Tabela 1 - Variação dos dez produtos que mais aumentaram e dos dez que mais diminuíram de preço no mês de maio de 2008.

Produtos	Aumento (%)	Contribuição (%)	Produtos	Diminuição (%)	Contribuição (%)
1 Lâmina barbear desc.	50,77	0,8292	1 Margarina	-22,92	-0,2248
2 Mortadela	45,52	0,2743	2 Laranja	-11,84	-0,1196
3 Papel higiênico	37,58	0,3572	3 Pó p/ suco	-6,25	-0,0401
4 Pão de forma/francês	36,01	1,6391	4 Óleo comestível	-5,89	-0,1696
5 Tomate	35,08	0,3305	5 Absorvente	-3,97	-0,0503
6 Farinha de milho	24,73	0,2128	6 Ovos	-2,65	-0,0536
7 Batata-inglesa	20,00	0,2489	7 Sabão barra/pó	-1,83	-0,0585
8 Cenoura	17,56	0,1319	8 Banana	-1,62	-0,0230
9 Iogurte	13,63	0,1109	9 Cebola	-0,44	-0,0045
10 Vinagre	12,96	0,0340	10 Café moído/solúvel	-0,32	-0,0141

Fonte: Centro de Pesquisa e Extensão - FEAC/UPF, junho de 2008

Nota: a variável contribuição mostra o quanto o aumento ou a diminuição do preço do produto influi na variação percentual do custo da cesta.

Dos dez produtos que tiveram maior aumento, destacam-se: **lâmina de barbear descartável, mortadela e papel higiênico**, com preços majorados em 50,77%, 45,52% e 37,58% respectivamente. Já, entre os produtos que tiveram os seus preços reduzidos, destacam-se: **margarina, laranja e pó p/ suco**, com preços reduzidos em 22,92%, 11,84% e 6,25%, respectivamente. Observando o comportamento dos preços dos **dez produtos que mais aumentaram**, constata-se que **oito** são do grupo da alimentação e **dois** pertence ao grupo da higiene pessoal/limpeza. Da mesma forma, dos **dez produtos que apresentaram maior queda** em seus preços, **oito** são do grupo da alimentação e **dois** pertencem ao grupo da higiene pessoal/limpeza.

Dos 42 produtos que compõem a cesta, **30** tiveram seus preços **aumentados**, **11** tiveram seus preços **reduzidos**. No grupo de alimentação, com 31 produtos, a composição foi a seguinte: 22 aumentaram de preço, 09 tiveram seus preços reduzidos.

Tabela 2 -Variação dos preços no mês corrente, no ano e custo da cesta básica em Casca , por produto, durante o mês de maio de 2008

Produtos	Unidade de Medida	Quantidade Mensal	Preço Unitário Médio	Custo Total	31/05/08		Variação (%)	
					Mês Corrente	No Ano		
1 ALIMENTAÇÃO								
1 Açúcar cristal	Kg	5,47	R\$ 0,98	R\$ 5,33	3,17	4,42		
2 Café moído/solúvel	600g	1,5	R\$ 11,54	R\$ 17,31	-0,32	11,87		
3 Erva-mate	Kg	1,67	R\$ 3,52	R\$ 5,87	0,14	6,19		
4 Pó p/ suco	Unid.	3,55	R\$ 0,68	R\$ 2,40	-6,25	-8,78		
5 Refrigerante	Litro	6,46	R\$ 1,30	R\$ 8,42	2,46	8,99		
6 Mortadela	Kg	0,74	R\$ 4,72	R\$ 3,49	45,52	21,21		
7 Carne bovina	Kg	11,08	R\$ 8,88	R\$ 98,35	2,12	4,27		
8 Frango	Kg	4,38	R\$ 3,62	R\$ 15,87	8,37	9,88		
9 Farinha de milho	Kg	2,42	R\$ 1,77	R\$ 4,27	24,73	26,07		
10 Farinha de trigo	Kg	6,65	R\$ 1,92	R\$ 12,79	0,81	26,18		
11 Massa com/sem ovos	750g	4,1	R\$ 2,48	R\$ 10,17	12,59	-1,98		
12 Banana	Kg	3,05	R\$ 1,82	R\$ 5,56	-1,62	8,81		
13 Laranja	Kg	2,35	R\$ 1,51	R\$ 3,54	-11,84	24,84		
14 Maçã	Kg	1,76	R\$ 2,55	R\$ 4,49	5,15	0,20		
15 Mamão	Kg	2,55	R\$ 2,66	R\$ 6,77	11,71	-7,41		
16 Batata-inglesa	Kg	4,26	R\$ 1,40	R\$ 5,94	20,00	-2,79		
17 Cebola	Kg	1,79	R\$ 2,29	R\$ 4,09	-0,44	83,90		
18 Cenoura	Kg	2	R\$ 1,76	R\$ 3,52	17,56	6,03		
19 Tomate	Kg	1,67	R\$ 3,03	R\$ 5,06	35,08	98,20		
20 Leite tipo C	Litro	19,69	R\$ 1,69	R\$ 33,28	3,52	46,77		
21 Queijo colonial	Kg	2,14	R\$ 6,67	R\$ 14,28	0,00	0,00		
22 Iogurte	720ml	0,97	R\$ 3,79	R\$ 3,68	13,63	36,79		
23 Margarina	500g	1,26	R\$ 2,39	R\$ 3,01	-22,92	-14,50		
24 Óleo comestível	900ml	3	R\$ 3,59	R\$ 10,78	-5,89	23,03		
25 Ovos	Dz	2,94	R\$ 2,67	R\$ 7,84	-2,65	11,51		
26 Biscoito	500g	2,08	R\$ 3,03	R\$ 6,30	1,00	5,30		
27 Pão de forma/francês	1050g	3,9	R\$ 6,32	R\$ 24,64	36,01	23,69		
28 Sal	Kg	1,63	R\$ 0,62	R\$ 1,00	2,93	2,07		
29 Vinagre	750ml	1,02	R\$ 1,16	R\$ 1,18	12,96	15,50		
30 Arroz	Kg	8,06	R\$ 2,28	R\$ 18,40	7,03	36,47		
31 Feijão	Kg	2,38	R\$ 4,03	R\$ 9,59	1,00	44,87		
SUBTOTAL1				R\$ 357,21	5,19	14,16		
2 HIGIENE PESSOAL								
32 Absorvente	10 unid.	1,6	R\$ 3,02	R\$ 4,84	-3,97	0,25		
33 Creme dental	90g	1,89	R\$ 1,97	R\$ 3,71	9,62	14,58		
34 Desodorante	90ml	1	R\$ 5,01	R\$ 5,01	3,62	50,45		
35 Lâmina barbear desc.	4 unid.	1	R\$ 9,80	R\$ 9,80	50,77	13,95		
36 Papel higiênico	4 unid.	1,31	R\$ 3,97	R\$ 5,20	37,58	21,48		
37 Sabonete	Unid.	3,35	R\$ 0,94	R\$ 3,14	4,75	12,95		
38 Xampu	200ml	1,35	R\$ 5,13	R\$ 6,93	1,33	3,32		
SUBTOTAL2				R\$ 38,63	15,75	14,42		
3 LIMPEZA DOMÉSTICA								
39 Desinfetante	500ml	2,5	R\$ 2,36	R\$ 5,91	4,42	-7,35		
40 Detergente	500g	1,66	R\$ 1,01	R\$ 1,68	-0,25	-1,46		
41 Esponja de aço	Unid.	2,4	R\$ 2,08	R\$ 4,99	2,21	2,09		
42 Sabão barra/pó	500g	5,48	R\$ 2,29	R\$ 12,53	-1,83	5,18		
SUBTOTAL3				R\$ 25,11	0,48	0,90		
TOTAL DA CESTA				R\$ 420,95	5,78	13,29		

Fonte: Centro de Pesquisa e Extensão - FEAC/UPF, junho de 2008

Deve-se considerar, entretanto, que o índice de variação percentual final da cesta é obtido por meio da ponderação da variação dos preços dos diversos produtos que a compõem, ou seja, a influência dos preços de cada produto na composição do índice depende de sua participação/peso na distribuição dos gastos de cada família.



CESTA BÁSICA E PREÇO, 2ª EDIÇÃO.

Conheça as mudanças mensais do custo da cesta de produtos básicos. Acesse cesta básica em www.upf.br/cepeac



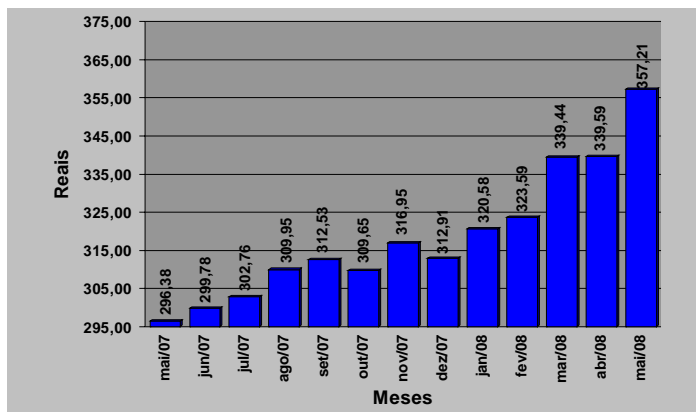
2 - ANÁLISE DA VARIAÇÃO DOS PREÇOS POR SUBGRUPOS DE PRODUTOS

As Figuras 4, 5 e 6 apresentam as variações dos preços médios dos subgrupos de produtos que compõem a cesta básica casquense.

Ao se analisar o **subgrupo alimentação**, que representa o maior peso da cesta básica, percebe-se que será necessário 0,86 salário mínimo para a aquisição desses produtos. No mês de maio de 2008, ocorreu uma **alta de 5,19%** nos preços médios desses produtos, em relação ao mês de abril de 2008, passando de R\$ 339,59 em abril, para **R\$ 357,21 em maio**, apresentando assim, um **acréscimo de R\$ 17,62**.

Nos últimos **doze meses**, o subgrupo apresentou uma **variação positiva de 20,53%**, passando de R\$ 296,38 em maio de 2007, para R\$ 357,21 em maio de 2008, uma **variação positiva absoluta de R\$ 60,83**.

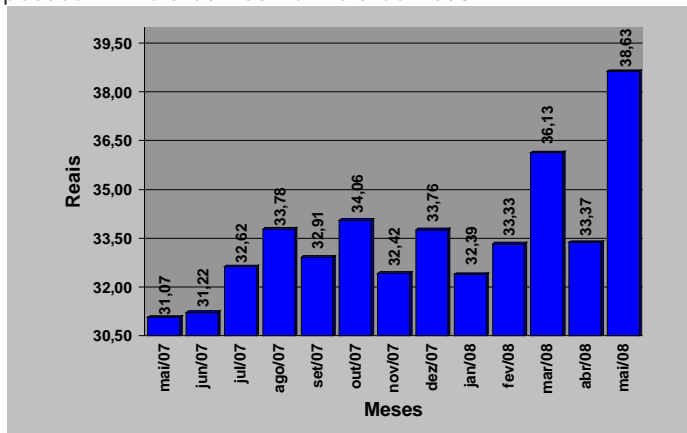
Figura 4 - Variação dos preços do subgrupo da alimentação - maio de 2007 a maio de 2008



Fonte: Centro de Pesquisa e Extensão - FEAC/UPF, junho de 2008

Ao se analisar o subgrupo da **higiene pessoal**, nota-se que houve um **aumento** de preços no mês de maio, de **15,75%**, estes produtos passaram de, R\$ 33,37 em abril de 2008, para **R\$ 38,63 em maio** de 2008, ou seja, houve um acréscimo de R\$ 5,26. Percebe-se também, que ocorreu nos últimos **doze meses**, uma variação positiva no subgrupo de **24,34%**, passando de R\$ 31,07 em maio de 2007 para R\$ 38,63 em maio de 2008, um **acréscimo de R\$ 7,56**.

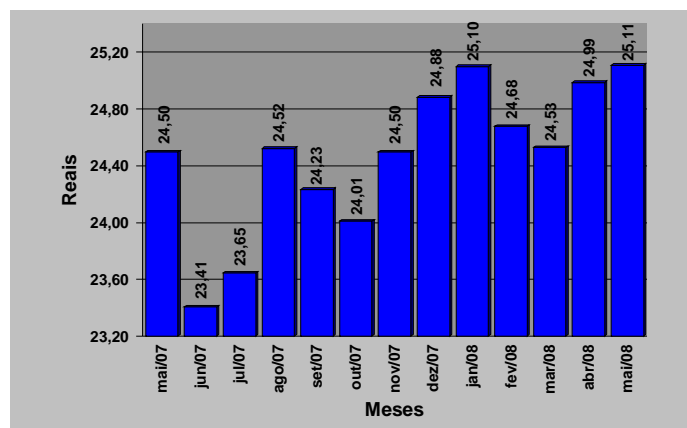
Figura 5 - Variação dos preços do subgrupo da higiene pessoal - maio de 2007 a maio de 2008



Fonte: Centro de Pesquisa e Extensão - FEAC/UPF, junho de 2008

Analisando o subgrupo de **limpeza doméstica**, observa-se que houve um **aumento** de preços de **0,48%**, ou seja, acréscimo de R\$ 0,12, passando de R\$ 24,99 em abril de 2008, para R\$ 25,11 em maio de 2008. Do mesmo modo, o subgrupo de limpeza doméstica apresentou nos últimos **doze meses**, uma alta de preços de **2,49%**, passando de R\$ 24,50 em maio de 2007 para R\$ 25,11 em maio de 2008, uma variação positiva absoluta de R\$ 0,61.

Figura 6 - Variação dos preços do subgrupo da limpeza doméstica - maio de 2007 a maio de 2008



Fonte: Centro de Pesquisa e Extensão - FEAC/UPF, junho de 2008.

EXPEDIENTE

Universidade de Passo Fundo

Reitor: Rui Getúlio Soares; **Vice-Reitor de Graduação:** Eliane Lúcia Colussi; **Vice-Reitor de Pesquisa e Pós-Graduação:** Hugo Tourinho Filho; **Vice-Reitor Administrativo:** Nelson Germano Beck; **Vice-Reitora de Extensão e Assuntos Comunitários:** Cléa Bernadete Silveira Neto Nunes. **Campus Universitário de Casca:** Superintendente Nélio Luiz Cerbaro;

Faculdade de Ciências Econômicas, Administrativas e Contábeis:

Diretor: Marco Antonio Montoya; **Curso de Economia:** Coordenador: Luiz Fernando Fritz Filho; **Curso de Administração:** Coordenador Clodovi Bortolon; **Curso de Contabilidade:** Coordenador: Elói Dalla Vecchia; **Centro de Pesquisa e Extensão da FEAC:** Coordenador Eduardo Belisário Finamore; **Equipe Executora:** Coordenador Thelmo Vergara de Almeida Martins Costa e Giovani Oliveira (Estagiário UPF/CEPEAC); **Apoio Técnico:** Cristiano Jacobi Lazzarotto; **E-mail:** cestabasica@upf.br



Centro de Pesquisa e Extensão - FEAC/UPF

Conheça as mudanças mensais do custo da cesta de produtos básicos. Acesse cesta básica em www.upf.br/cepeac

