

Equipe Executora:

Eduardo Finamore (Professor da Faculdade de Economia/UPF)

Marcelle Dutra (Estagiária UPF/CEPEAC)

CESTA BÁSICA EM PASSO FUNDO OBTEVE DEFLAÇÃO DE 1,35% NO MÊS DE JULHO

Apresentação

O Centro de Pesquisa e Extensão da Faculdade de Ciências Econômicas Administrativas e Contábeis (CEPEAC) da Universidade de Passo Fundo vem desenvolvendo, para o município de Passo Fundo, o cálculo do custo da Cesta de Produtos Básicos, tendo por base uma pesquisa de orçamento familiar realizada em 1993. O CEPEAC estudou os hábitos de consumo de 152 famílias passo-fundenses, escolhidas segundo critérios estatísticos.

É importante destacar que esta cesta é composta por produtos consumidos por uma família típica de Passo Fundo, ou seja, composta por, no máximo, quatro pessoas e com rendimento mensal de um a seis salários mínimos.

Com base nos dados obtidos nessa pesquisa, elaborou-se, em julho de 1994, a cesta básica de consumo de uma família passo-fundense padrão. A partir de então, com o objetivo de avaliar o poder de compra dos salários de uma família no período de trinta dias, o Centro de

Pesquisa e Extensão CEPEAC passou a acompanhar os preços dos produtos que compõem a cesta básica. O método de seleção dos locais de compra obedeceu à frequência relativa desses, indicada pela Caderneta de Despesas Coletivas, preenchida pelas famílias entrevistadas. Para o cálculo do custo da cesta básica, uma equipe de pesquisadores coleta, em média, 1 500 preços mensalmente em 23 estabelecimentos. Os preços são coletados no dia 30 de cada mês.

O custo da cesta básica é parte de um projeto maior para a construção de um Índice de Preços de Passo Fundo, que vem sendo desenvolvido pelo Centro de Pesquisa e Extensão CEPEAC. O objetivo do índice é calcular e acompanhar a evolução dos gastos de consumo das famílias com alimentação, habitação, vestuário, transporte, lazer, saúde, educação, ampliando, assim, a cesta de consumo dos trabalhadores de Passo Fundo.

IPC



CESTA BÁSICA 1 PESO, 2 MEDIDAS.

Conheça as mudanças mensais do custo da cesta de produtos básicos.

Acesse cesta básica em www.upf.br/cepeac

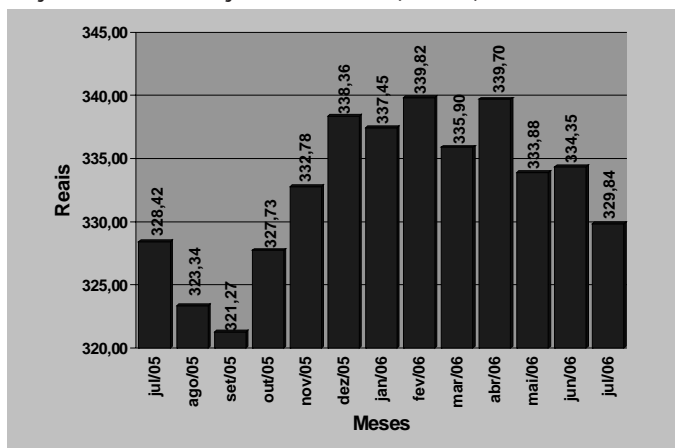
1. CESTA BÁSICA EM PASSO FUNDO TEVE QUEDA DE 1,35% NO MÊS DE JULHO

O Centro de Pesquisa e Extensão da Faculdade de Ciências Econômicas Administrativas e Contábeis (CEPEAC) divulga, por meio deste boletim, os resultados da pesquisa sobre o custo da cesta básica no mês de julho em Passo Fundo.

Verificou-se que o custo dos produtos que compõem a cesta básica de uma família típica passo-fundense apresentou uma queda de 1,35% no mês de julho de 2006, quando comparado com os preços médios praticados no mês de junho. No mês de junho, foram necessários R\$ 334,35 para a aquisição da cesta, ao passo que, em julho, foram R\$ 329,84 o que representa uma redução de R\$ 4,51 por cesta.

As Figuras 1 e 2 mostram a evolução do custo da cesta básica e sua variação mensal, respectivamente, nos últimos doze meses.

Figura 1 - Evolução do custo da cesta básica em Passo Fundo de julho de 2005 a julho de 2006 (em R\$)

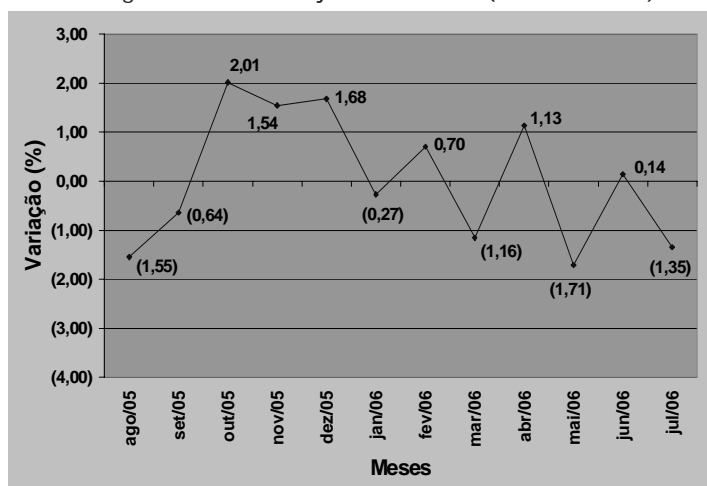


Fonte: Centro de Pesquisa e Extensão - FEAC/UPF, agosto de 2006

Pode-se observar ainda, de acordo com a Figura 2, que a cesta básica variou seis vezes positivamente e seis vezes negativamente nos últimos doze meses, sendo que a maior variação negativa ocorreu no mês de maio de 2006 (-1,71%), ao passo que o mês de outubro de 2005 teve a maior variação positiva (2,01%). Observa-se ainda que o custo da

cesta básica passo-fundense nos últimos doze meses apresentou uma alta de 0,43%, passando de R\$ 328,42 em julho de 2005, para R\$ 329,84 em julho deste ano, ou seja, um aumento de R\$ 1,42.

Figura 2 - Variação mensal do custo da cesta básica em Passo Fundo - agosto de 2005 a julho de 2006 (valores em %)



Fonte: Centro de Pesquisa e Extensão - FEAC/UPF, agosto de 2006

Observa-se que o aumento do salário mínimo ocorrido no mês de abril de 2006 representou um ganho real no poder de compra do assalariado. Esse aumento salarial foi suficiente para recompor o poder de compra do trabalhador, pois como mostra a Figura 3, em julho de 2005 gastava-se 1,09 salário mínimo para adquirir a cesta, ao passo que, em julho de 2006, foi necessário 0,94 salário mínimo.

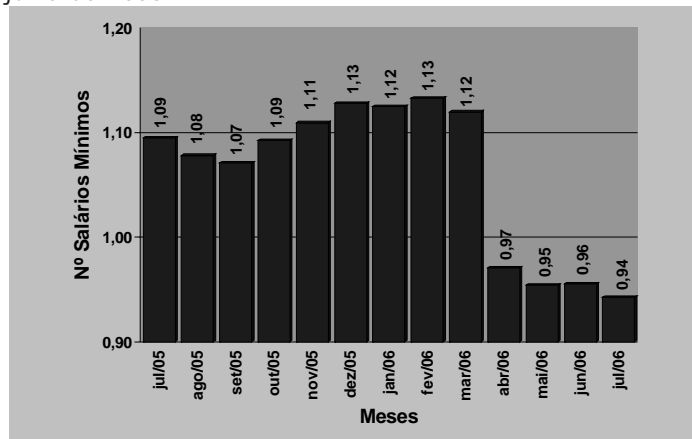
É importante ressaltar que a cesta em questão é composta apenas por produtos do grupo alimentação, higiene pessoal e limpeza doméstica.



CESTA BÁSICA EM PASSO FUNDO

Conheça as mudanças mensais do custo da cesta de produtos básicos.
Acesse cesta básica em www.upf.br/cepeac

Figura 3 - Número de salários mínimos necessários para a aquisição da cesta básica em Passo Fundo - julho de 2005 a julho de 2006



Fonte: Centro de Pesquisa e Extensão - FEAC/UPF, agosto de 2006

A Tabela 1 mostra os dez produtos cujos preços tiveram maior alta e os dez com maior queda no último mês.

Tabela 1 - Variação dos dez produtos que mais aumentaram e dos dez que mais diminuiram de preço no mês de julho de 2006

Produtos	Aumento (%)	Contribuição (%)	Produtos	Diminuição (%)	Contribuição (%)
1 Mamão	24,43	0,2998	1 Batata-inglesa	-14,46	-0,1972
2 Pão de forma	5,86	0,2570	2 Laranja	-11,88	-0,0937
3 Sabonete	4,88	0,0392	3 Lâmina barbear de	-8,57	-0,1710
4 Banana	4,45	0,0534	4 Feijão	-8,39	-0,1247
5 Iogurte	4,19	0,0272	5 Queijo colonial	-7,99	-0,5156
6 Detergente	4,08	0,0207	6 Margarina	-7,12	-0,0701
7 Farinha de mil	3,75	0,0296	7 Tomate	-7,04	-0,0534
8 Açúcar cristal	3,67	0,0992	8 Sal	-6,90	-0,0304
9 Xampú	3,37	0,0542	9 Absorvente	-5,57	-0,0709
10 Massa com/se	3,16	0,0733	10 Maçã	-5,39	-0,0654

Centro de Pesquisa e Extensão - FEAC/UPF, agosto de 2006

Nota: a variável contribuição mostra o quanto o aumento ou a diminuição do preço do produto influi na variação percentual do custo da cesta.

Entre os produtos que mais subiram sete pertencem ao grupo de alimentação e três ao grupo da higiene pessoal/limpeza. Do mesmo modo, entre os produtos que apresentaram maior queda em seus preços, oito pertencem ao grupo da alimentação e dois ao grupo da higiene pessoal/limpeza.

Observa-se ainda que, dos produtos que acumularam maiores altas de preços no mês de julho, destacam-se: mamão, pão de forma/frânces e sabonete, com preços majorados em 24,43%; 5,86% e 4,88%, respectivamente. Já, entre os dez produtos que apresentaram maior queda, destacam-se: batata-inglesa, laranja e lâmina de barbear, com preços reduzidos em 14,46%, 11,88% e 8,57%, respectivamente.


Tabela 2 -Variação dos preços no mês corrente, no ano e custo da cesta básica em Passo Fundo-RS, por produto, durante o mês de julho de

Produtos	Unidade de medida	Quantidade mensal	30/07/06		Variação (%)	
			Preço unitário médio	Custo total	Mês corrente	No ano
1 ALIMENTAÇÃO						
1 Açúcar cristal	Kg	5,47	R\$ 1,71	R\$ 9,36	3,67	56,87
2 Café moído/solúvel	600g	1,5	R\$ 10,04	R\$ 15,06	-2,19	8,57
3 Erva-mate	Kg	1,67	R\$ 3,50	R\$ 5,84	-0,47	19,71
4 Pó p/ suco	Unid.	3,55	R\$ 0,70	R\$ 2,49	1,98	0,31
5 Refrigerante	Litro	6,46	R\$ 1,14	R\$ 7,37	-0,32	9,13
6 Mortadela	Kg	0,74	R\$ 3,08	R\$ 2,28	-0,22	-28,25
7 Carne bovina	Kg	11,08	R\$ 6,97	R\$ 77,20	-1,69	10,12
8 Frango	Kg	4,38	R\$ 2,66	R\$ 11,66	-0,14	-17,29
9 Farinha de milho	Kg	2,42	R\$ 1,13	R\$ 2,74	3,75	1,39
10 Farinha de trigo	Kg	6,65	R\$ 1,25	R\$ 8,29	1,23	6,68
11 Massa com/sem ovos	750g	4,1	R\$ 1,95	R\$ 8,00	3,16	-16,60
12 Banana	Kg	3,05	R\$ 1,37	R\$ 4,19	4,45	18,42
13 Laranja	Kg	2,35	R\$ 0,99	R\$ 2,32	-11,88	18,32
14 Maçã	Kg	1,76	R\$ 2,18	R\$ 3,83	-5,39	-13,10
15 Mamão	Kg	2,55	R\$ 2,00	R\$ 5,10	24,43	-13,83
16 Batata-inglesa	Kg	4,26	R\$ 0,92	R\$ 3,90	-14,46	-21,26
17 Cebola	Kg	1,79	R\$ 1,21	R\$ 2,17	-3,69	-1,62
18 Cenoura	Kg	2	R\$ 1,58	R\$ 3,17	-3,35	5,90
19 Tomate	Kg	1,67	R\$ 1,41	R\$ 2,36	-7,04	-7,88
20 Leite tipo C	Litro	19,69	R\$ 1,01	R\$ 19,81	0,35	3,07
21 Queijo colonial	Kg	2,14	R\$ 9,28	R\$ 19,86	-7,99	-4,73
22 Iogurte	720ml	0,97	R\$ 2,33	R\$ 2,26	4,19	-7,59
23 Margarina	500g	1,26	R\$ 2,42	R\$ 3,05	-7,12	-6,15
24 Óleo comestível	900ml	3	R\$ 1,98	R\$ 5,93	-1,19	-18,33
25 Ovos	Dz	2,94	R\$ 1,97	R\$ 5,80	-2,13	-3,90
26 Biscoito	500g	2,08	R\$ 3,15	R\$ 6,55	-1,24	14,38
27 Pão de forma/frânces	1050g	3,9	R\$ 3,98	R\$ 15,51	5,86	11,51
28 Sal	Kg	1,63	R\$ 0,84	R\$ 1,37	-6,90	0,42
29 Vinagre	750ml	1,02	R\$ 1,33	R\$ 1,36	1,97	16,53
30 Arroz	Kg	8,06	R\$ 1,64	R\$ 13,20	2,94	-15,63
31 Feijão	Kg	2,38	R\$ 1,91	R\$ 4,55	-8,39	-17,35
SUBTOTAL1				R\$ 276,59	-0,94	1,57
2 HIGIENE PESSOAL						
32 Absorvente	10 unid.	1,6	R\$ 2,51	R\$ 4,02	-5,57	26,70
33 Creme dental	90g	1,89	R\$ 1,77	R\$ 3,35	-5,12	-8,97
34 Desodorante	90ml	1	R\$ 3,09	R\$ 3,09	-2,37	7,08
35 Lâmina barbear desc.	4 unid.	1	R\$ 6,10	R\$ 6,10	-8,57	-0,37
36 Papel higiênico	4 unid.	1,31	R\$ 2,00	R\$ 2,61	-5,18	-2,61
37 Sabonete	Unid.	3,35	R\$ 0,84	R\$ 2,82	4,88	-4,45
38 Xampú	200ml	1,35	R\$ 4,11	R\$ 5,55	3,37	1,02
SUBTOTAL2				R\$ 27,55	-3,15	2,05
3 LIMPEZA DOMÉSTICA						
39 Desinfetante	500ml	2,5	R\$ 2,41	R\$ 6,01	-3,35	1,64
40 Detergente	500g	1,66	R\$ 1,06	R\$ 1,76	4,08	4,53
41 esponja de aço	Unid.	2,4	R\$ 2,21	R\$ 5,30	-4,46	69,78
42 Sabão barra/pó	500g	5,48	R\$ 2,30	R\$ 12,62	-4,54	-5,10
SUBTOTAL3				R\$ 25,70	-3,70	6,97
TOTAL DA CESTA				R\$ 329,84	-1,35	2,01

Fonte: Centro de Pesquisa e Extensão - FEAC/UPF, agosto de 2006

Dos 42 produtos que compõem a cesta básica, 15 sofreram aumento e 27 tiveram seus preços reduzidos. Observa-se, pelo exame da Tabela 2, que, dos 31 produtos que compõem a cesta de alimentação, 12 tiveram seus preços aumentados, 19 apresentaram redução.


Deve-se considerar que a influência dos preços de cada produto na composição do índice depende de sua participação/peso na distribuição dos gastos de cada família. Assim, quando varia o preço de um produto de grande consumo pelas famílias, os índices tendem a variar proporcionalmente.



CESTA BÁSICA A PESO, 2 MÊS DEBATE.

Conheça as mudanças mensais do custo da cesta de produtos básicos.

Acesse cesta básica em www.upf.br/cepeac



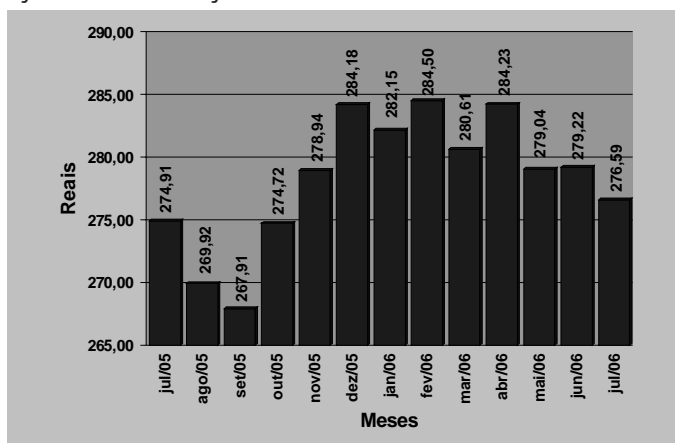
2. VARIAÇÃO DOS PREÇOS POR SUBGRUPOS DE PRODUTOS

As Figuras 4, 5 e 6 apresentam as variações dos preços médios dos subgrupos de produtos que compõem a cesta básica passo-fundense.

Analisando o subgrupo alimentação, que representa o maior peso da cesta básica, percebe-se que será necessário 0,79 salário mínimo para a aquisição desses produtos, que passaram de R\$ 279,22 em junho para R\$ 276,59 em julho, uma variação de 0,94%, ou seja, uma redução de R\$ 2,63 por cesta.

O subgrupo da alimentação teve uma variação, nos últimos 12 meses, de 0,61%, passando de R\$ 274,91 em julho de 2005, para R\$ 276,59 em julho de 2006, uma alta de R\$ 1,68.

Figura 4 - Evolução dos preços do subgrupo da alimentação - julho de 2005 a julho de 2006

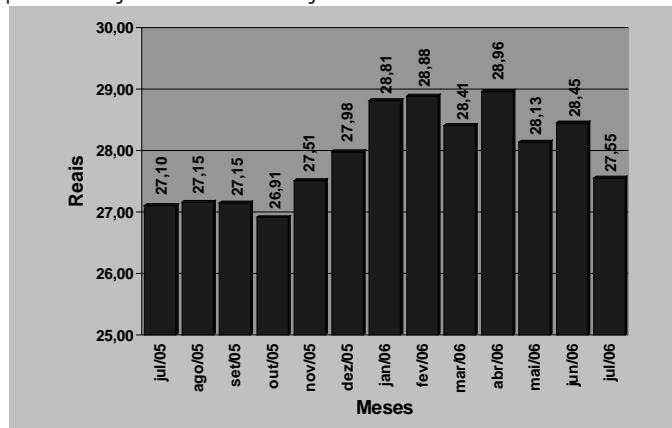


Fonte: Centro de Pesquisa e Extensão - FEAC/UPF, agosto de 2006

O subgrupo da higiene pessoal, apresentou uma deflação de 3,15%, passando de R\$ 28,45 em junho para R\$ 27,55 em julho, um decréscimo de R\$ 0,90.

No período de julho de 2005 a julho de 2006, o custo dos produtos de higiene pessoal aumentou R\$ 0,45 passando de R\$ 28,45 para R\$ 27,55, uma variação de 1,65%.

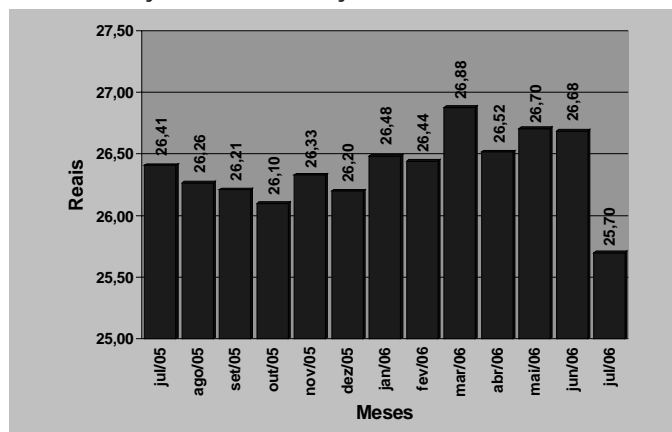
Figura 5 - Evolução dos preços do subgrupo da higiene pessoal - julho de 2005 a julho de 2006



Fonte: Centro de Pesquisa e Extensão - FEAC/UPF, agosto de 2006

No mês de julho, a limpeza doméstica, apresentou uma deflação de preços de 3,70%, ou seja, uma redução de R\$ 0,99. Entre julho de 2005 e julho de 2006 houve uma queda de 2,69%, passando de R\$ 26,41 para R\$ 25,70, diferença de R\$ 0,71.

Figura 6 - Evolução dos preços do subgrupo da limpeza doméstica - julho de 2005 a julho de 2006



Fonte: Centro de Pesquisa e Extensão - FEAC/UPF, agosto de 2006

Expediente

Universidade de Passo Fundo

Reitor Rui Getúlio Soares **Vice-Reitor de Graduação** Eliane Lucia Colussi **Vice-Reitor de Pesquisa e Pós-Graduação** Carlos Alberto Forcelini **Vice-Reitor Administrativo** Nelson Beck **Vice-Reitora de Extensão e Assuntos Comunitários** Cléa Bernadete Silveira Neto Nunes

Faculdade de Ciências Econômicas, Administrativas e Contábeis: Diretor Marco Antonio Montoya; **Curso de Economia: Coordenador** Liderau dos Santos Marques Junior; **Curso de Administração: Coordenador** Clodovi Bortolon; **Curso de Contabilidade: Coordenador** Elói Dalla Vecchia; **Centro de Pesquisa e Extensão da FEAC: Coordenador** Eduardo Belisário Finamore **Equipe Executora: Coordenador** Eduardo Belisário Finamore e Marcelle Dutra (Estagiária UPF/CEPEAC); **Apoio Técnico:** Luís Martins Scheleder e Juliana Favreto; **E-mail:** cestabásica@upf.br



CESTA BÁSICA E PREÇO DA MENSALIDADE

Conheça as mudanças mensais do custo da cesta de produtos básicos.
Acesse cesta básica em www.upf.br/cepeac

