

Equipe Executora:

Eduardo Finamore (Professor da Faculdade de Economia/UPF)

Marcelle Dutra (Estagiária UPF/CEPEAC)

OS PREÇOS DA CESTA BÁSICA EM PASSO FUNDO NO MÊS DE DEZEMBRO APRESENTARAM UMA ALTA DE 1,68%

Apresentação

O Centro de Pesquisa e Extensão da Faculdade de Ciências Econômicas Administrativas e Contábeis (CEPEAC) da Universidade de Passo Fundo vem desenvolvendo, para o município de Passo Fundo, o cálculo do custo da Cesta de Produtos Básicos, tendo por base uma pesquisa de orçamento familiar realizada em 1993. O CEPEAC estudou os hábitos de consumo de 152 famílias passo-fundenses, escolhidas segundo critérios estatísticos.

É importante destacar que esta cesta é composta por produtos consumidos por uma família típica de Passo Fundo, ou seja, composta por, no máximo, quatro pessoas e com rendimento mensal de um a seis salários mínimos.

Com base nos dados obtidos nessa pesquisa, elaborou-se, em julho de 1994, a cesta básica de consumo de uma família passo-fundense padrão. A partir de então, com o objetivo de avaliar o poder de compra dos salários de uma família no período de trinta dias, o Centro de

Pesquisa e Extensão CEPEAC passou a acompanhar os preços dos produtos que compõem a cesta básica. O método de seleção dos locais de compra obedeceu à frequência relativa desses, indicada pela Caderneta de Despesas Coletivas, preenchida pelas famílias entrevistadas. Para o cálculo do custo da cesta básica, uma equipe de pesquisadores coleta, em média, 1 500 preços mensalmente em 23 estabelecimentos. Os preços são coletados no dia 30 de cada mês.

O custo da cesta básica é parte de um projeto maior para a construção de um Índice de Preços de Passo Fundo, que vem sendo desenvolvido pelo Centro de Pesquisa e Extensão CEPEAC. O objetivo do índice é calcular e acompanhar a evolução dos gastos de consumo das famílias com alimentação, habitação, vestuário, transporte, lazer, saúde, educação, ampliando, assim, a cesta de consumo dos trabalhadores de Passo Fundo.

IPC



CESTA BÁSICA 1 PESO, 2 MEDIDAS.

Conheça as mudanças mensais do custo da cesta de produtos básicos.

Acesse cesta básica em www.upf.br/cepeac/cesta

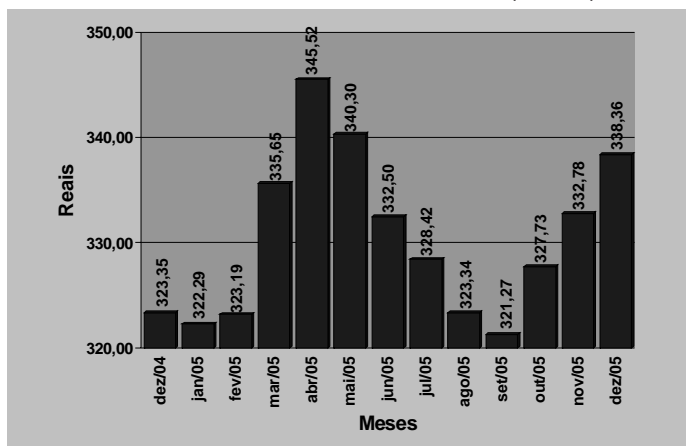
1. OS PREÇOS DA CESTA BÁSICA EM PASSO FUNDO NO MÊS DE DEZEMBRO APRESENTARAM UMA VARIAÇÃO POSITIVA DE 1,68%

O Centro de Pesquisa e Extensão da Faculdade de Ciências Econômicas Administrativas e Contábeis (CEPEAC) divulga, por meio deste boletim, os resultados da pesquisa sobre o custo da cesta básica no mês de dezembro em Passo Fundo.

Verificou-se que o custo dos produtos que compõem a cesta básica de uma família típica passo-fundense apresentou uma inflação de 1,68% no mês de dezembro, quando comparado com os preços médios praticados no mês de novembro de 2005. No mês de novembro, foram necessários R\$ 332,78 para a aquisição da cesta, ao passo que, em dezembro, foram R\$ 338,36 o que representa uma elevação de R\$ 5,58 por cesta.

As Figuras 1 e 2 mostram a evolução do custo da cesta básica e sua variação mensal, respectivamente, nos últimos doze meses.

Figura 1 - Evolução do custo da cesta básica em Passo Fundo de dezembro de 2004 a dezembro de 2005 (em R\$)

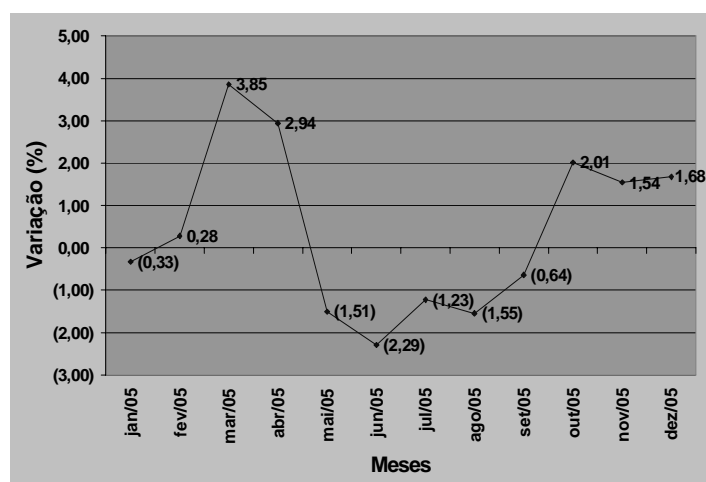


Fonte: Centro de Pesquisa e Extensão - FEAC/UPF, janeiro de 2005

Pode-se observar ainda, de acordo com a Figura 2, que a cesta básica variou seis vezes positivamente e seis vezes negativamente nos últimos doze meses, sendo que a maior variação negativa ocorreu no mês de junho (2,29%), ao passo que o mês de março deste ano teve a maior variação positiva (3,85%). Observa-se ainda que o custo da cesta básica

passo-fundense nos últimos doze meses apresentou um aumento de 4,64%, passando de R\$ 323,35 em dezembro de 2004, para R\$338,36 em dezembro deste ano, ou seja, uma alta de R\$ 15,02.

Figura 2 - Variação mensal do custo da cesta básica em Passo Fundo - janeiro de 2004 a dezembro de 2005 (valores em %)



Fonte: Centro de Pesquisa e Extensão - FEAC/UPF, janeiro de 2005

Observa-se que o aumento do salário mínimo ocorrido no mês de maio de 2005 representou um ganho real no poder de compra do assalariado. Esse aumento salarial foi suficiente para recompor o poder de compra do trabalhador, pois como mostra a Figura 3, em dezembro de 2004 gastava-se 1,24 salário mínimo para adquirir a cesta, ao passo que, em dezembro de 2005, foi necessário 1,13 salário mínimo.

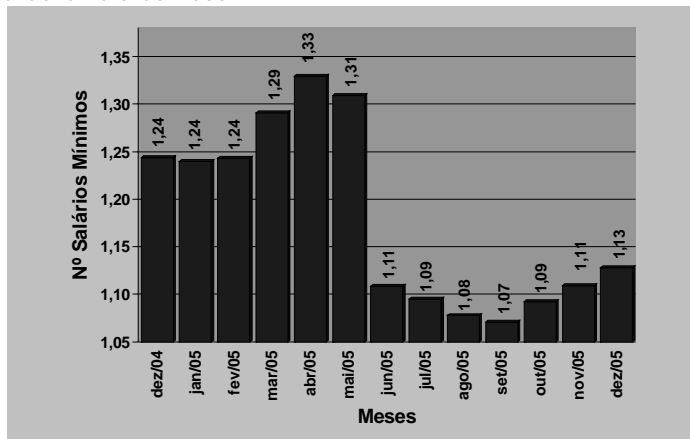
É importante ressaltar que a cesta em questão é composta apenas por produtos do grupo alimentação, higiene pessoal e limpeza doméstica.



CESTA BÁSICA: PREÇO E MUDANÇAS

Conheça as mudanças mensais do custo da cesta de produtos básicos.
Acesse cesta básica em www.upf.br/cepeac/cesta

Figura 3 - Número de salários mínimos necessários para a aquisição da cesta básica em Passo Fundo - dezembro de 2004 a dezembro de 2005



Fonte: Centro de Pesquisa e Extensão - FEAC/UPF, janeiro de 2005

A Tabela 1 mostra os dez produtos cujos preços tiveram maior alta e os dez com maior queda no último mês.

Tabela 1 - Variação dos dez produtos que mais aumentaram e dos dez que mais diminuíram de preço no mês de dezembro de 2005

Produtos	Aumento (%)	Contribuição (%)	Produtos	Diminuição (%)	Contribuição (%)
1 Cenoura	20,09	0,2022	1 Tomate	-18,09	-0,2673
2 Batata-ingles.	18,91	0,3618	2 Cebola	-13,41	-0,1038
3 Mortadela	15,97	0,1271	3 Mamão	-6,47	-0,1034
4 Maçã	11,24	0,1704	4 Massa com/sem ov	-4,65	-0,1418
5 Iogurte	10,68	0,0752	5 Sal	-3,78	-0,0166
6 Laranja	8,71	0,0616	6 Creme dental	-3,52	-0,0378
7 Absorvente	6,52	0,0736	7 Refrigerante	-1,57	-0,0342
8 Vinagre	5,38	0,0193	8 Sabão barra/pó	-1,26	-0,0501
9 Margarina	4,80	0,0450	9 Pó p/ suco	-1,00	-0,0074
10 Feijão	4,79	0,0886	10 Detergente	-0,90	-0,0048

Centro de Pesquisa e Extensão - FEAC/UPF, janeiro de 2005

Nota: a variável contribuição mostra o quanto o aumento ou a diminuição do preço do produto influi na variação percentual do custo da cesta.

Entre os produtos que mais subiram nove pertencem ao grupo de alimentação e um ao grupo da higiene pessoal/limpeza. Do mesmo modo, entre os produtos que apresentaram maior queda em seus preços, nove pertencem ao grupo da alimentação e um ao grupo da higiene pessoal/limpeza.

Observa-se ainda que, dos produtos que acumularam maiores altas de preços no mês de dezembro, destacam-se: cenoura, batata-inglesa e mortadela com preços majorados em 20,09%; 18,91% e 15,97%, respectivamente.

Já, entre os dez produtos que apresentaram maior queda, destacam-se: tomate, cebola e mamão, com preços reduzidos em 18,09%, 13,41% e 6,47%, respectivamente.


Tabela 2 -Variação dos preços no mês corrente, no ano e custo da cesta básica em Passo Fundo-RS, por produto, durante o mês de dezembro de 2005

Produtos	Unidade de medida	Quantidade mensal	30/12/05		Variação (%)	
			Preço unitário médio	Custo total	Mês corrente	No ano
1 ALIMENTAÇÃO						
1 Açúcar cristal	Kg	5,47	R\$ 1,35	R\$ 7,39	1,89	23,91
2 Café moído/solúvel	600g	1,5	R\$ 10,11	R\$ 15,17	0,03	9,32
3 Erva-mate	Kg	1,67	R\$ 3,27	R\$ 5,46	4,19	11,91
4 Pó p/ suco	Unid.	3,55	R\$ 0,69	R\$ 2,46	-1,00	-1,12
5 Refrigerante	Litro	6,46	R\$ 1,10	R\$ 7,12	-1,57	5,49
6 Mortadela	Kg	0,74	R\$ 4,15	R\$ 3,07	15,97	-3,12
7 Carne bovina	Kg	11,08	R\$ 6,88	R\$ 76,20	2,61	8,69
8 Frango	Kg	4,38	R\$ 3,21	R\$ 14,07	-0,81	-0,17
9 Farinha de milho	Kg	2,42	R\$ 1,20	R\$ 2,90	1,06	7,50
10 Farinha de trigo	Kg	6,65	R\$ 1,16	R\$ 7,70	-0,14	-0,97
11 Massa com/sem ovos	750g	4,1	R\$ 2,36	R\$ 9,68	-4,65	0,96
12 Banana	Kg	3,05	R\$ 1,10	R\$ 3,36	1,08	-4,94
13 Laranja	Kg	2,35	R\$ 1,09	R\$ 2,56	8,71	30,41
14 Maçã	Kg	1,76	R\$ 3,19	R\$ 5,62	11,24	27,28
15 Mamão	Kg	2,55	R\$ 1,95	R\$ 4,97	-6,47	-16,01
16 Batata-inglesa	Kg	4,26	R\$ 1,78	R\$ 7,57	18,91	52,84
17 Cebola	Kg	1,79	R\$ 1,25	R\$ 2,23	-13,41	1,17
18 Cenoura	Kg	2	R\$ 2,01	R\$ 4,02	20,09	34,57
19 Tomate	Kg	1,67	R\$ 2,41	R\$ 4,03	-18,09	57,30
20 Leite tipo C	Litro	19,69	R\$ 0,98	R\$ 19,28	-0,49	0,31
21 Queijo colonial	Kg	2,14	R\$ 8,79	R\$ 18,81	2,31	-9,74
22 Iogurte	720ml	0,97	R\$ 2,67	R\$ 2,59	10,68	6,04
23 Margarina	500g	1,26	R\$ 2,59	R\$ 3,27	4,80	0,33
24 Óleo comestível	900ml	3	R\$ 2,02	R\$ 6,06	0,28	-16,47
25 Ovos	Dz	2,94	R\$ 2,15	R\$ 6,33	4,47	4,88
26 Biscoito	500g	2,08	R\$ 3,05	R\$ 6,35	3,01	10,82
27 Pão de forma/francês	1050g	3,9	R\$ 3,57	R\$ 13,92	1,48	0,08
28 Sal	Kg	1,63	R\$ 0,86	R\$ 1,41	-3,78	3,07
29 Vinagre	750ml	1,02	R\$ 1,24	R\$ 1,26	5,38	8,08
30 Arroz	Kg	8,06	R\$ 1,60	R\$ 12,86	3,31	-17,83
31 Feijão	Kg	2,38	R\$ 2,71	R\$ 6,45	4,79	17,11
SUBTOTAL1				R\$ 284,18	1,88	4,36
2 HIGIENE PESSOAL						
32 Absorvente	10 unid.	1,6	R\$ 2,50	R\$ 4,00	6,52	26,08
33 Creme dental	90g	1,89	R\$ 1,82	R\$ 3,45	-3,52	-6,36
34 Desodorante	90ml	1	R\$ 3,01	R\$ 3,01	0,84	4,35
35 Lâmina barbear desc.	4 unid.	1	R\$ 6,43	R\$ 6,43	0,92	4,90
36 Papel higiênico	4 unid.	1,31	R\$ 1,98	R\$ 2,60	3,43	-3,27
37 Sabonete	Unid.	3,35	R\$ 0,82	R\$ 2,76	0,58	-6,42
38 Xampú	200ml	1,35	R\$ 4,25	R\$ 5,74	2,91	4,30
SUBTOTAL2				R\$ 27,98	1,70	3,62
3 LIMPEZA DOMÉSTICA						
39 Desinfetante	500ml	2,5	R\$ 2,47	R\$ 6,17	-0,51	4,35
40 Detergente	500g	1,66	R\$ 1,05	R\$ 1,74	-0,90	3,25
41 esponja de aço	Unid.	2,4	R\$ 2,16	R\$ 5,20	1,63	66,41
42 Sabão barra/pó	500g	5,48	R\$ 2,39	R\$ 13,09	-1,26	-1,58
SUBTOTAL3				R\$ 26,20	-0,50	9,06
TOTAL DA CESTA				R\$ 338,36	1,68	4,64

Fonte: Centro de Pesquisa e Extensão - FEAC/UPF, janeiro de 2005

Dos 42 produtos que compõem a cesta básica, 29 sofreram aumento e 15 tiveram seus preços reduzidos. Observa-se, pelo exame da Tabela 2, que, dos 31 produtos que compõem a cesta de alimentação, 21 tiveram seus preços aumentados, 10 apresentaram redução.


Deve-se considerar que a influência dos preços de cada produto na composição do índice depende de sua participação/peso na distribuição dos gastos de cada família. Assim, quando varia o preço de um produto de grande consumo pelas famílias, os índices tendem a variar proporcionalmente.



CESTA BÁSICA A PESO, 2 MÊS DEBORA.

Conheça as mudanças mensais do custo da cesta de produtos básicos.

Acesse cesta básica em www.upf.br/cepeac/cesta



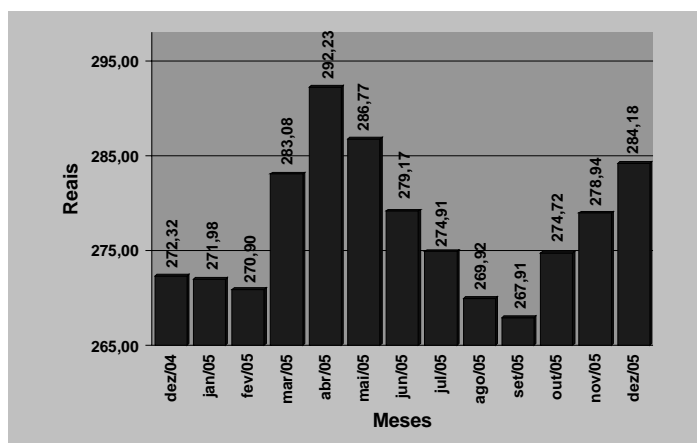
2. VARIAÇÃO DOS PREÇOS POR SUBGRUPOS DE PRODUTOS

As Figuras 4, 5 e 6 apresentam as variações dos preços médios dos subgrupos de produtos que compõem a cesta básica passo-fundense.

Analisando o subgrupo alimentação, que representa o maior peso da cesta básica, percebe-se que será necessário 1,88 salário mínimo para a aquisição desses produtos, que passaram de R\$ 278,94 em novembro para R\$ 284,18 em dezembro, uma variação de 1,88%, ou seja, uma elevação de R\$ 5,24 por cesta.

O subgrupo da alimentação teve uma variação, nos últimos 12 meses, de 4,36%, passando de R\$ 272,32 em dezembro de 2004, para R\$ 284,18 em dezembro de 2005, um aumento de R\$ 11,86.

Figura 4 - Evolução dos preços do subgrupo da alimentação - dezembro de 2004 a dezembro de 2005

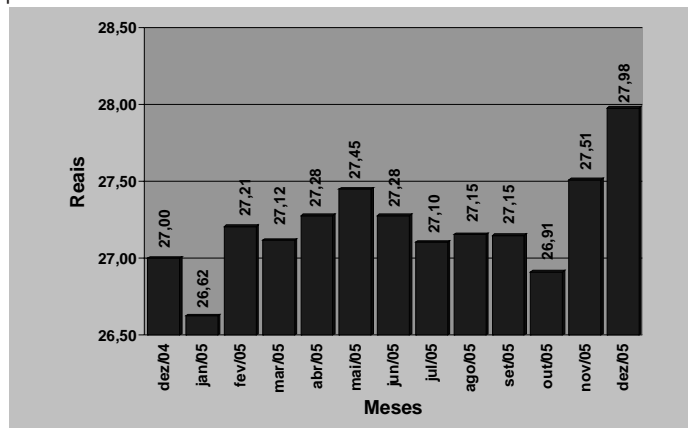


Fonte: Centro de Pesquisa e Extensão - FEAC/UPF, janeiro de 2005

O subgrupo da higiene pessoal, apresentou uma inflação de 1,70%, passando de R\$ 27,51 em novembro para R\$ 27,98 em dezembro de 2005, um aumento de R\$ 0,47.

No período de dezembro de 2004 a dezembro de 2005, o custo dos produtos de higiene pessoal aumentou R\$ 0,98 passando de R\$ 27,00 para R\$ 27,98, uma variação de 3,62%.

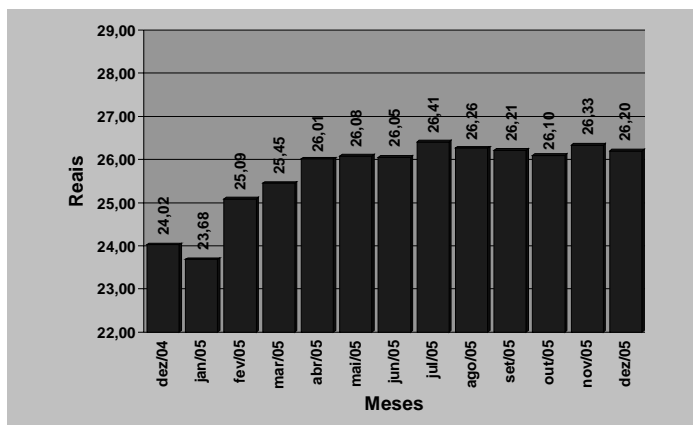
Figura 5 - Evolução dos preços do subgrupo da higiene pessoal dezembro de 2004 a dezembro de 2005



Fonte: Centro de Pesquisa e Extensão - FEAC/UPF, janeiro de 2005

No mês de dezembro, a limpeza doméstica, apresentou uma queda de preços de 0,50%, ou seja, uma deflação de R\$ 0,13, também foi o grupo q apresentou maior variação em 12 meses-entre dezembro de 2004 e dezembro de 2005-, obtendo um aumento e custo de 9,06%, passando de R\$ 24,02 para R\$ 26,60, diferença de R\$ 2,18.

Figura 6 - Evolução dos preços do subgrupo da limpeza doméstica - dezembro de 2004 a dezembro de 2005



Fonte: Centro de Pesquisa e Extensão - FEAC/UPF, janeiro de 2005

Expediente

Universidade de Passo Fundo

Reitor Rui Getúlio Soares **Vice-Reitor de Graduação** Ocsana Sonia Danyluk **Vice-Reitor de Pesquisa e Pós-Graduação** Carlos Alberto Forcelini **Vice-Reitor Administrativo** Nelson Beck **Vice-Reitora de Extensão e Assuntos Comunitários** Marisa Potiens Zílio

Faculdade de Ciências Econômicas, Administrativas e Contábeis: Diretor Marco Antonio Montoya; **Curso de Economia: Coordenador** André da Silva Pereira; **Curso de Administração: Coordenador** Cláudio Rafael Goellner; **Curso de Contabilidade: Coordenador** Elói Dalla Vecchia; **Centro de Pesquisa e Extensão da FEAC: Coordenador** Verner Luis Antoni; **Equipe Executora: Coordenador** Eduardo Belisário Finamore e Marcelle Dutra (Estagiária UPF/CEPEAC); **Apoio Técnico:** Luís Martins Scheleder e Juliana Favreto; **E-mail:** cestabasica@upf.br



CESTA BÁSICA E PREÇO DA MENSALIDADE

Conheça as mudanças mensais do custo da cesta de produtos básicos.
Acesse cesta básica em www.upf.br/cepeac/cesta

