

Equipe Executora:
Eduardo Finamore (Professor da Faculdade de Economia/UPF)
Marcelle Dutra (Estagiária UPF/CEPEAC)

PASSO FUNDO TEVE AUMENTO DE 0,14% NA CESTA BÁSICA NO MÊS DE JUNHO

Apresentação

O Centro de Pesquisa e Extensão da Faculdade de Ciências Econômicas Administrativas e Contábeis (CEPEAC) da Universidade de Passo Fundo vem desenvolvendo, para o município de Passo Fundo, o cálculo do custo da Cesta de Produtos Básicos, tendo por base uma pesquisa de orçamento familiar realizada em 1993. O CEPEAC estudou os hábitos de consumo de 152 famílias passo-fundenses, escolhidas segundo critérios estatísticos.

É importante destacar que esta cesta é composta por produtos consumidos por uma família típica de Passo Fundo, ou seja, composta por, no máximo, quatro pessoas e com rendimento mensal de um a seis salários mínimos.

Com base nos dados obtidos nessa pesquisa, elaborou-se, em julho de 1994, a cesta básica de consumo de uma família passo-fundense padrão. A partir de então, com o objetivo de avaliar o poder de compra dos salários de uma família no período de trinta dias, o Centro de

Pesquisa e Extensão CEPEAC passou a acompanhar os preços dos produtos que compõem a cesta básica. O método de seleção dos locais de compra obedeceu à frequência relativa desses, indicada pela Caderneta de Despesas Coletivas, preenchida pelas famílias entrevistadas. Para o cálculo do custo da cesta básica, uma equipe de pesquisadores coleta, em média, 1 500 preços mensalmente em 23 estabelecimentos. Os preços são coletados no dia 30 de cada mês.

O custo da cesta básica é parte de um projeto maior para a construção de um Índice de Preços de Passo Fundo, que vem sendo desenvolvido pelo Centro de Pesquisa e Extensão CEPEAC. O objetivo do índice é calcular e acompanhar a evolução dos gastos de consumo das famílias com alimentação, habitação, vestuário, transporte, lazer, saúde, educação, ampliando, assim, a cesta de consumo dos trabalhadores de Passo Fundo.

IPC



CESTA BÁSICA 1 PESO, 2 MÊSADAS.

Conheça as mudanças mensais do custo da cesta de produtos básicos.
Acesse cesta básica em www.upf.br/cepeac/cesta

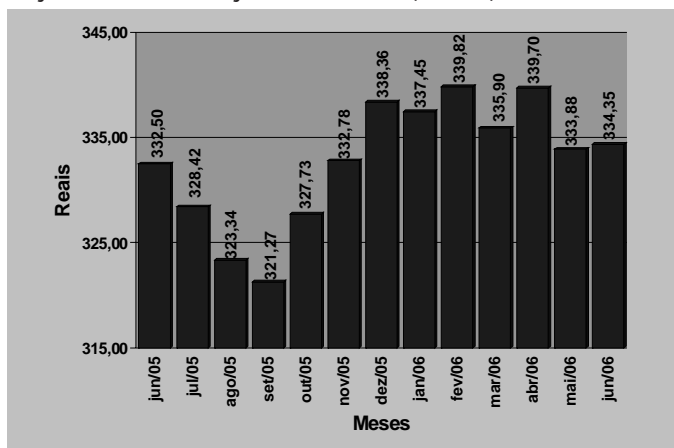
1. CESTA BÁSICA EM PASSO FUNDO TEVE AUMENTO DE 0,14% NO MÊS DE JUNHO

O Centro de Pesquisa e Extensão da Faculdade de Ciências Econômicas Administrativas e Contábeis (CEPEAC) divulga, por meio deste boletim, os resultados da pesquisa sobre o custo da cesta básica no mês de junho em Passo Fundo.

Verificou-se que o custo dos produtos que compõem a cesta básica de uma família típica passo-fundense apresentou uma alta de 0,14% no mês de junho de 2006, quando comparado com os preços médios praticados no mês de maio. No mês de maio, foram necessários R\$ 333,88 para a aquisição da cesta, ao passo que, em junho, foram R\$ 334,35 o que representa um aumento de R\$ 0,46 por cesta.

As Figuras 1 e 2 mostram a evolução do custo da cesta básica e sua variação mensal, respectivamente, nos últimos doze meses.

Figura 1 - Evolução do custo da cesta básica em Passo Fundo de junho de 2005 a junho de 2006 (em R\$)

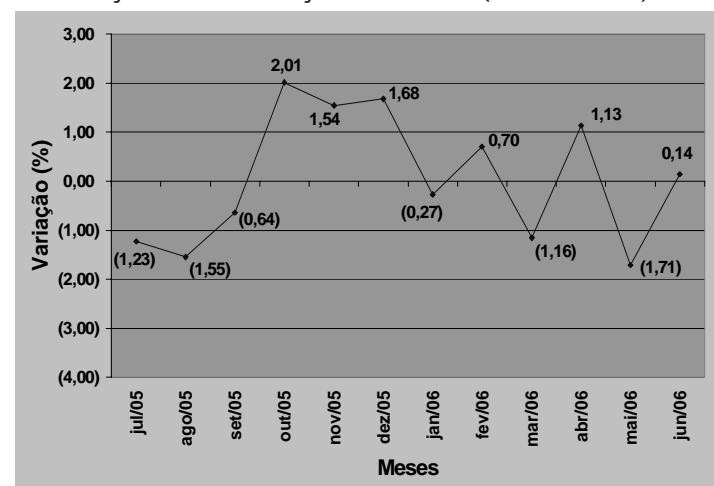


Fonte: Centro de Pesquisa e Extensão - FEAC/UPF, julho de 2006

Pode-se observar ainda, de acordo com a Figura 2, que a cesta básica variou seis vezes positivamente e seis vezes negativamente nos últimos doze meses, sendo que a maior variação negativa ocorreu no mês de maio de 2006 (-1,71%), ao passo que o mês de outubro de 2005 teve a maior variação positiva (2,01%). Observa-se ainda que o custo da

cesta básica passo-fundense nos últimos doze meses apresentou uma alta de 0,56%, passando de R\$ 332,50 em junho de 2005, para R\$ 334,35 em junho deste ano, ou seja, um aumento de R\$ 1,85.

Figura 2 - Variação mensal do custo da cesta básica em Passo Fundo - julho de 2005 a junho de 2006 (valores em %)



Fonte: Centro de Pesquisa e Extensão - FEAC/UPF, julho de 2006

Observa-se que o aumento do salário mínimo ocorrido no mês de abril de 2006 representou um ganho real no poder de compra do assalariado. Esse aumento salarial foi suficiente para recompor o poder de compra do trabalhador, pois como mostra a Figura 3, em junho de 2005 gastava-se 1,11 salário mínimo para adquirir a cesta, ao passo que, em junho de 2006, foi necessário 0,96 salário mínimo.

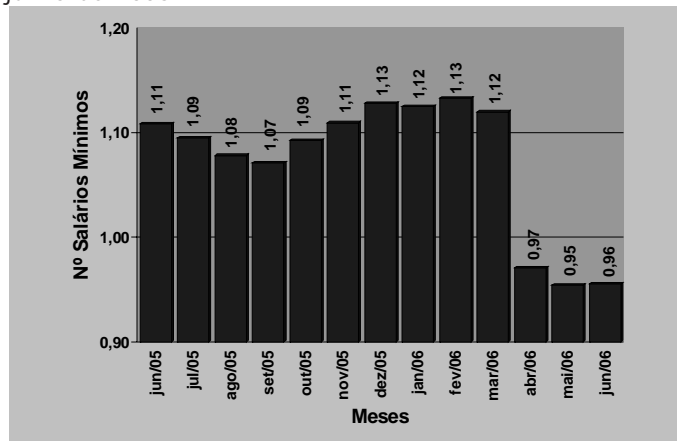
É importante ressaltar que a cesta em questão é composta apenas por produtos do grupo alimentação, higiene pessoal e limpeza doméstica.



CESTA BÁSICA EM PASSO FUNDO

Conheça as mudanças mensais do custo da cesta de produtos básicos.
Acesse cesta básica em www.upf.br/cepeac/cesta

Figura 3 - Número de salários mínimos necessários para a aquisição da cesta básica em Passo Fundo - junho de 2005 a junho de 2006



Fonte: Centro de Pesquisa e Extensão - FEAC/UPF, julho de 2006

A Tabela 1 mostra os dez produtos cujos preços tiveram maior alta e os dez com maior queda no último mês.

Tabela 1 - Variação dos dez produtos que mais aumentaram e dos dez que mais diminuíram de preço no mês de junho de 2006

Produtos	Aumento (%)	Contribuição (%)	Produtos	Diminuição (%)	Contribuição (%)
1 Maçã	16,82	0,1747	1 Mortadela	-22,90	-0,2029
2 Banana	10,63	0,1154	2 Cenoura	-20,03	-0,2458
3 Carne bovina	5,13	1,1485	3 Tomate	-18,52	-0,1727
4 Cebola	5,05	0,0324	4 Margarina	-6,37	-0,0670
5 Papel higiênico	4,85	0,0382	5 Mamão	-6,35	-0,0834
6 Vinagre	4,57	0,0174	6 Laranja	-5,32	-0,0444
7 Farinha de tri	3,91	0,0923	7 Açúcar cristal	-4,38	-0,1240
8 Óleo comestível	2,93	0,0511	8 Pão de forma/franc	-4,36	-0,2001
9 Ovos	2,55	0,0441	9 Queijo colonial	-3,19	-0,2133
10 Massa com/se	2,50	0,0567	10 Farinha de milho	-3,09	-0,0252

Centro de Pesquisa e Extensão - FEAC/UPF, julho de 2006

Nota: a variável contribuição mostra o quanto o aumento ou a diminuição do preço do produto influi na variação percentual do custo da cesta.

Entre os produtos que mais subiram oito pertencem ao grupo de alimentação e dois ao grupo da higiene pessoal/limpeza. Do mesmo modo, entre os produtos que apresentaram maior queda em seus preços, nove pertencem ao grupo da alimentação e um ao grupo da higiene pessoal/limpeza.

Observa-se ainda que, dos produtos que acumularam maiores altas de preços no mês de junho, destacam-se: maçã, banana e carne bovina, com preços majorados em 16,82%; 10,63% e 5,13%, respectivamente.

Já, entre os dez produtos que apresentaram maior queda, destacam-se: mortadela, cenoura e tomate, com preços reduzidos em 22,90%, 20,03% e 18,52%, respectivamente.


Tabela 2 -Variação dos preços no mês corrente, no ano e custo da cesta básica em Passo Fundo-RS, por produto, durante o mês de junho de

Produtos	Unidade de medida	Quantidade mensal	30/06/06		Variação (%)	
			Preço unitário médio	Custo total	Mês corrente	No ano
1 ALIMENTAÇÃO						
1 Açúcar cristal	Kg	5,47	R\$ 1,65	R\$ 9,03	-4,38	51,32
2 Café moído/solúvel	600g	1,5	R\$ 10,27	R\$ 15,40	-0,43	11,00
3 Erva-mate	Kg	1,67	R\$ 3,51	R\$ 5,87	1,11	20,28
4 Pó p/ suco	Unid.	3,55	R\$ 0,69	R\$ 2,44	-1,25	-1,64
5 Refrigerante	Litro	6,46	R\$ 1,14	R\$ 7,39	-1,87	9,49
6 Mortadela	Kg	0,74	R\$ 3,08	R\$ 2,28	-22,90	-28,09
7 Carne bovina	Kg	11,08	R\$ 7,09	R\$ 78,52	5,13	12,01
8 Frango	Kg	4,38	R\$ 2,67	R\$ 11,67	-2,97	-17,17
9 Farinha de milho	Kg	2,42	R\$ 1,09	R\$ 2,64	-3,09	-2,27
10 Farinha de trigo	Kg	6,65	R\$ 1,23	R\$ 8,19	3,91	5,39
11 Massa com/sem ovos	750g	4,1	R\$ 1,89	R\$ 7,75	2,50	-19,15
12 Banana	Kg	3,05	R\$ 1,31	R\$ 4,01	10,63	13,37
13 Laranja	Kg	2,35	R\$ 1,12	R\$ 2,64	-5,32	34,28
14 Maçã	Kg	1,76	R\$ 2,30	R\$ 4,05	16,82	-8,15
15 Mamão	Kg	2,55	R\$ 1,61	R\$ 4,10	-6,35	-30,75
16 Batata-inglesa	Kg	4,26	R\$ 1,07	R\$ 4,56	-0,52	-7,95
17 Cebola	Kg	1,79	R\$ 1,26	R\$ 2,25	5,05	2,16
18 Cenoura	Kg	2	R\$ 1,64	R\$ 3,28	-20,03	9,57
19 Tomate	Kg	1,67	R\$ 1,52	R\$ 2,54	-18,52	-0,90
20 Leite tipo C	Litro	19,69	R\$ 1,00	R\$ 19,74	-1,35	2,72
21 Queijo colonial	Kg	2,14	R\$ 10,08	R\$ 21,58	-3,19	3,54
22 Iogurte	720ml	0,97	R\$ 2,24	R\$ 2,17	-1,75	-11,31
23 Margarina	500g	1,26	R\$ 2,61	R\$ 3,29	-6,37	1,05
24 Óleo comestível	900ml	3	R\$ 2,00	R\$ 6,00	2,93	-17,35
25 Ovos	Dz	2,94	R\$ 2,02	R\$ 5,93	2,55	-1,81
26 Biscoito	500g	2,08	R\$ 3,19	R\$ 6,63	0,27	15,81
27 Pão de forma/francês	1050g	3,9	R\$ 3,76	R\$ 14,66	-4,36	5,33
28 Sal	Kg	1,63	R\$ 0,90	R\$ 1,47	2,13	7,86
29 Vinagre	750ml	1,02	R\$ 1,31	R\$ 1,33	4,57	14,28
30 Arroz	Kg	8,06	R\$ 1,59	R\$ 12,83	-1,53	-18,04
31 Feijão	Kg	2,38	R\$ 2,09	R\$ 4,97	0,14	-9,78
SUBTOTAL1				R\$ 279,22	0,06	2,53
2 HIGIENE PESSOAL						
32 Absorvente	10 unid.	1,6	R\$ 2,66	R\$ 4,26	-0,31	34,17
33 Creme dental	90g	1,89	R\$ 1,87	R\$ 3,53	2,38	-4,06
34 Desodorante	90ml	1	R\$ 3,17	R\$ 3,17	2,01	9,67
35 Lâmina barbear desc.	4 unid.	1	R\$ 6,67	R\$ 6,67	-1,04	8,96
36 Papel higiênico	4 unid.	1,31	R\$ 2,10	R\$ 2,76	4,85	2,72
37 Sabonete	Unid.	3,35	R\$ 0,80	R\$ 2,69	0,93	-8,89
38 Xampú	200ml	1,35	R\$ 3,98	R\$ 5,37	1,89	-2,28
SUBTOTAL2				R\$ 28,45	1,11	5,36
3 LIMPEZA DOMÉSTICA						
39 Desinfetante	500ml	2,5	R\$ 2,49	R\$ 6,22	0,02	5,16
40 Detergente	500g	1,66	R\$ 1,02	R\$ 1,69	-1,88	0,43
41 Esponja de aço	Unid.	2,4	R\$ 2,31	R\$ 5,55	-1,38	77,70
42 Sabão barra/pó	500g	5,48	R\$ 2,41	R\$ 13,22	0,67	-0,59
SUBTOTAL3				R\$ 26,68	-0,08	11,07
TOTAL DA CESTA				R\$ 334,35	0,14	3,40

Fonte: Centro de Pesquisa e Extensão - FEAC/UPF, julho de 2006

Dos 42 produtos que compõem a cesta básica, 20 sofreram aumento e 22 tiveram seus preços reduzidos. Observa-se, pelo exame da Tabela 2, que, dos 31 produtos que compõem a cesta de alimentação, 13 tiveram seus preços aumentados, 18 apresentaram redução.


Deve-se considerar que a influência dos preços de cada produto na composição do índice depende de sua participação/peso na distribuição dos gastos de cada família. Assim, quando varia o preço de um produto de grande consumo pelas famílias, os índices tendem a variar proporcionalmente.



CESTA BÁSICA A PESO, 2 MÊS DEBORA.

Conheça as mudanças mensais do custo da cesta de produtos básicos.

Acesse cesta básica em www.upf.br/cepeac/cesta



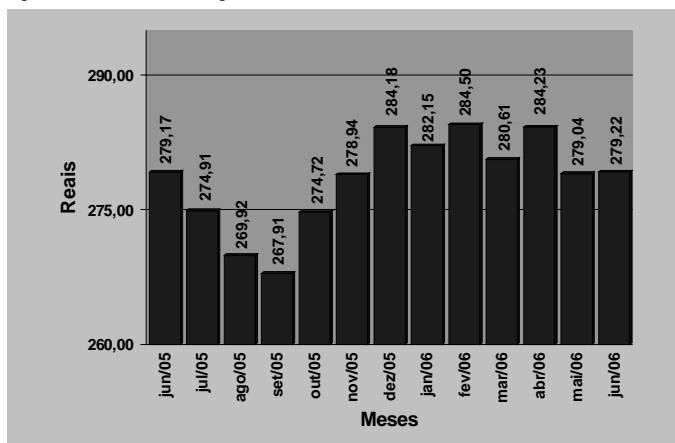
2. VARIAÇÃO DOS PREÇOS POR SUBGRUPOS DE PRODUTOS

As Figuras 4, 5 e 6 apresentam as variações dos preços médios dos subgrupos de produtos que compõem a cesta básica passo-fundense.

Analisando o subgrupo alimentação, que representa o maior peso da cesta básica, percebe-se que será necessário 0,80 salário mínimo para a aquisição desses produtos, que passaram de R\$ 279,04 em maio para R\$ 279,22 em junho, uma variação de 0,06%, ou seja, um aumento de R\$ 0,17 por cesta.

O subgrupo da alimentação teve uma variação, nos últimos 12 meses, de 0,02%, passando de R\$ 279,17 em junho de 2005, para R\$ 279,22 em junho de 2006, uma alta de R\$ 0,05.

Figura 4 - Evolução dos preços do subgrupo da alimentação - junho de 2005 a junho de 2006

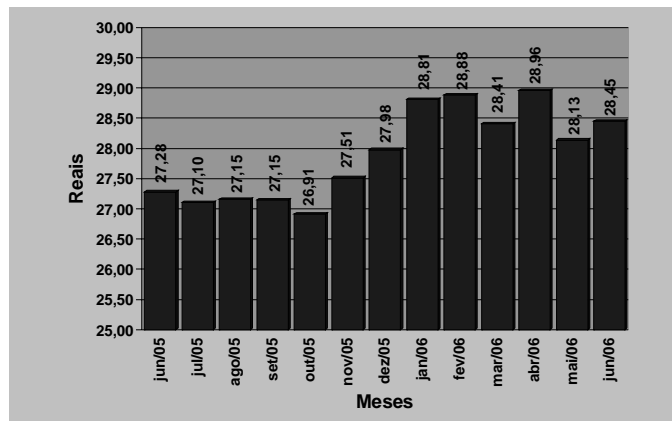


Fonte: Centro de Pesquisa e Extensão - FEAC/UPF, julho de 2006

O subgrupo da higiene pessoal, apresentou uma inflação de 1,11%, passando de R\$ 28,13 em maio para R\$ 28,45 em junho, um acréscimo de R\$ 0,31.

No período de junho de 2005 a junho de 2006, o custo dos produtos de higiene pessoal aumentou R\$ 1,17 passando de R\$ 27,28 para R\$ 28,45, uma variação de 4,30%.

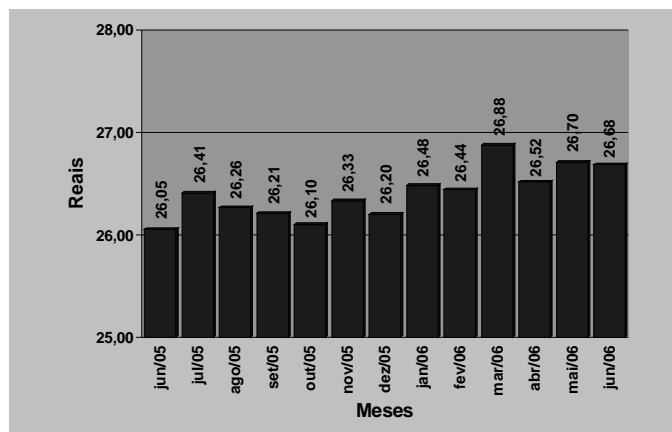
Figura 5 - Evolução dos preços do subgrupo da higiene pessoal - junho de 2005 a junho de 2006



Fonte: Centro de Pesquisa e Extensão - FEAC/UPF, julho de 2006

No mês de junho, a limpeza doméstica, apresentou uma deflação de preços de 0,08%, ou seja, uma redução de R\$ 0,02. Entre junho de 2005 e junho de 2006 ouve um aumento de 2,42%, passando de R\$ 26,05 para R\$ 26,68, diferença de R\$ 0,63.

Figura 6 - Evolução dos preços do subgrupo da limpeza doméstica - junho de 2005 a junho de 2006



Fonte: Centro de Pesquisa e Extensão - FEAC/UPF, julho de 2006

Expediente

Universidade de Passo Fundo

Reitor Rui Getúlio Soares **Vice-Reitor de Graduação** Ocsana Sonia Danyluk **Vice-Reitor de Pesquisa e Pós-Graduação** Carlos Alberto Forcelini **Vice-Reitor Administrativo** Nelson Beck **Vice-Reitora de Extensão e Assuntos Comunitários** Marisa Potiens Zílio

Faculdade de Ciências Econômicas, Administrativas e Contábeis: Diretor Marco Antonio Montoya; **Curso de Economia: Coordenador** André da Silva Pereira; **Curso de Administração: Coordenador** Cláudio Rafael Goellner; **Curso de Contabilidade: Coordenador** Elói Dalla Vecchia; **Centro de Pesquisa e Extensão da FEAC: Coordenador** Verner Luis Antoni; **Equipe Executora: Coordenador** Eduardo Belisário Finamore e Marcelle Dutra (Estagiária UPF/CEPEAC); **Apoio Técnico:** Luís Martins Scheleder e Juliana Favreto; **E-mail:** cestabasica@upf.br



CESTA BÁSICA E PREÇO DA MENSALIDADE

Conheça as mudanças mensais do custo da cesta de produtos básicos.
Acesse cesta básica em www.upf.br/cepeac/cesta

