

Equipe Executora:

Eduardo Finamore (Professor da Faculdade de Economia/UPF)

Marcelle Dutra (Estagiária UPF/CEPEAC)

## CESTA BÁSICA TEVE INFLAÇÃO DE 0,69% NO MÊS DE AGOSTO EM PASSO FUNDO

### Apresentação

O Centro de Pesquisa e Extensão da Faculdade de Ciências Econômicas Administrativas e Contábeis (CEPEAC) da Universidade de Passo Fundo vem desenvolvendo, para o município de Passo Fundo, o cálculo do custo da Cesta de Produtos Básicos, tendo por base uma pesquisa de orçamento familiar realizada em 1993. O CEPEAC estudou os hábitos de consumo de 152 famílias passo-fundenses, escolhidas segundo critérios estatísticos.

É importante destacar que esta cesta é composta por produtos consumidos por uma família típica de Passo Fundo, ou seja, composta por, no máximo, quatro pessoas e com rendimento mensal de um a seis salários mínimos.

Com base nos dados obtidos nessa pesquisa, elaborou-se, em julho de 1994, a cesta básica de consumo de uma família passo-fundense padrão. A partir de então, com o objetivo de avaliar o poder de compra dos salários de uma família no período de trinta dias, o Centro de

Pesquisa e Extensão CEPEAC passou a acompanhar os preços dos produtos que compõem a cesta básica. O método de seleção dos locais de compra obedeceu à frequência relativa desses, indicada pela Caderneta de Despesas Coletivas, preenchida pelas famílias entrevistadas. Para o cálculo do custo da cesta básica, uma equipe de pesquisadores coleta, em média, 1 500 preços mensalmente em 23 estabelecimentos. Os preços são coletados no dia 30 de cada mês.

O custo da cesta básica é parte de um projeto maior para a construção de um Índice de Preços de Passo Fundo, que vem sendo desenvolvido pelo Centro de Pesquisa e Extensão CEPEAC. O objetivo do índice é calcular e acompanhar a evolução dos gastos de consumo das famílias com alimentação, habitação, vestuário, transporte, lazer, saúde, educação, ampliando, assim, a cesta de consumo dos trabalhadores de Passo Fundo.

# IPC



CESTA BÁSICA 1 PESO, 2 MÊSADAS.

Conheça as mudanças mensais do custo da cesta de produtos básicos.

Acesse cesta básica em [www.upf.br/cepeac](http://www.upf.br/cepeac)

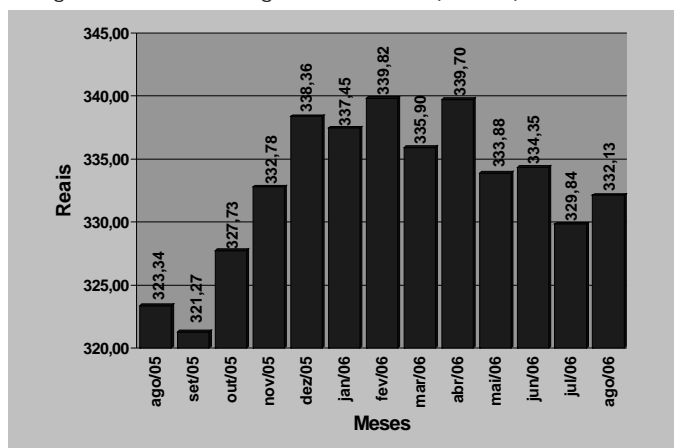
## 1. CESTA BÁSICA EM PASSO FUNDO TEVE INFLAÇÃO DE 0,69% NO MÊS DE AGOSTO

O Centro de Pesquisa e Extensão da Faculdade de Ciências Econômicas Administrativas e Contábeis (CEPEAC) divulga, por meio deste boletim, os resultados da pesquisa sobre o custo da cesta básica no mês de agosto em Passo Fundo.

Verificou-se que o custo dos produtos que compõem a cesta básica de uma família típica passo-fundense apresentou um aumento de 0,69% no mês de agosto de 2006, quando comparado com os preços médios praticados no mês de julho. No mês de julho, foram necessários R\$ 329,84 para a aquisição da cesta, ao passo que, em agosto, foram R\$ 332,13 o que representa um aumento de R\$ 2,29 por cesta.

As Figuras 1 e 2 mostram a evolução do custo da cesta básica e sua variação mensal, respectivamente, nos últimos doze meses.

Figura 1 - Evolução do custo da cesta básica em Passo Fundo de agosto de 2005 a agosto de 2006 (em R\$)

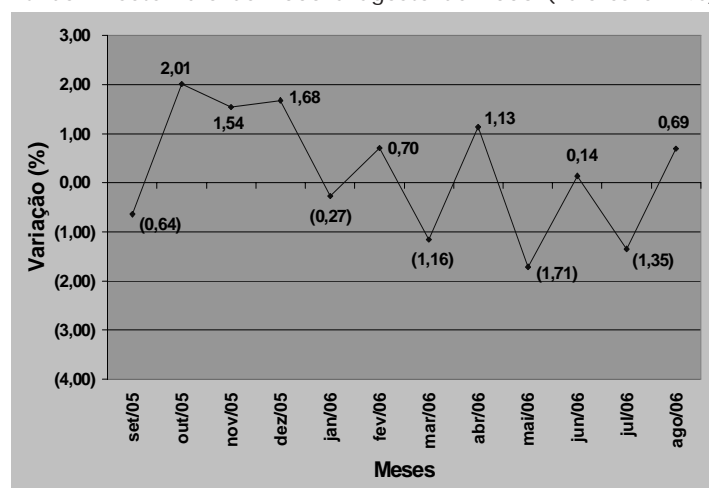


Fonte: Centro de Pesquisa e Extensão - FEAC/UPF, setembro de 2006

Pode-se observar ainda, de acordo com a Figura 2, que a cesta básica variou sete vezes positivamente e cinco vezes negativamente nos últimos doze meses, sendo que a maior variação negativa ocorreu no mês de maio de 2006 (-1,71%), ao passo que o mês de outubro de 2005 teve a maior variação positiva (2,01%). Observa-se ainda que o custo da

cesta básica passo-fundense nos últimos doze meses apresentou uma alta de 2,72%, passando de R\$ 323,34 em agosto de 2005, para R\$ 332,13 em agosto deste ano, ou seja, um aumento de R\$ 8,79.

Figura 2 - Variação mensal do custo da cesta básica em Passo Fundo - setembro de 2005 a agosto de 2006 (valores em %)



Fonte: Centro de Pesquisa e Extensão - FEAC/UPF, setembro de 2006

Observa-se que o aumento do salário mínimo ocorrido no mês de abril de 2006 representou um ganho real no poder de compra do assalariado. Esse aumento salarial foi suficiente para recompor o poder de compra do trabalhador, pois como mostra a Figura 3, em agosto de 2005 gastava-se 1,08 salário mínimo para adquirir a cesta, ao passo que, em agosto de 2006, foi necessário 0,95 salário mínimo.

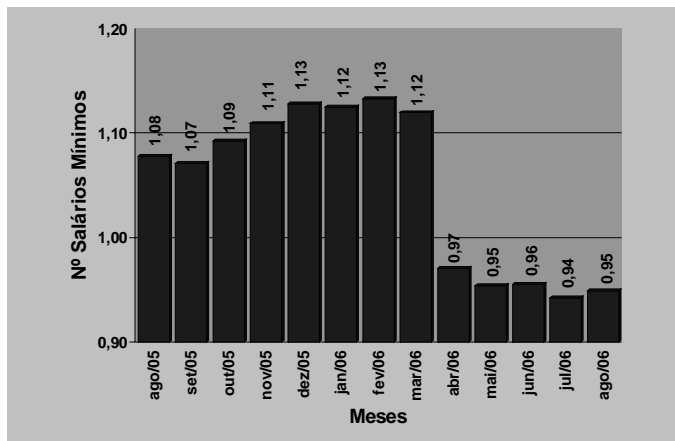
É importante ressaltar que a cesta em questão é composta apenas por produtos do grupo alimentação, higiene pessoal e limpeza doméstica.



CESTA BÁSICA EM PASSO FUNDO

Conheça as mudanças mensais do custo da cesta de produtos básicos.  
Acesse cesta básica em [www.upf.br/cepeac](http://www.upf.br/cepeac)

Figura 3 - Número de salários mínimos necessários para a aquisição da cesta básica em Passo Fundo - agosto de 2005 a agosto de 2006



Fonte: Centro de Pesquisa e Extensão - FEAC/UPF, setembro de 2006

A Tabela 1 mostra os dez produtos cujos preços tiveram maior alta e os dez com maior queda no último mês.

Tabela 1 - Variação dos dez produtos que mais aumentaram e dos dez que mais diminuíram de preço no mês de agosto de 2006

Produtos	Aumento (%)	Contribuição (%)	Produtos	Diminuição (%)	Contribuição (%)
1 Tomate	27,37	0,1957	1 Cebola	-11,47	-0,0754
2 Banana	20,10	0,2553	2 Vinagre	-9,18	-0,0378
3 Maçã	14,61	0,1698	3 Massa com/sem ov	-8,23	-0,1997
4 Lâmina barbe	14,04	0,2599	4 Pão de forma/franc	-8,03	-0,3779
5 Laranja	12,38	0,0872	5 Esponja de aço	-5,54	-0,0891
6 Mamão	11,93	0,1847	6 Feijão	-4,91	-0,0678
7 Batata-ingles.	10,92	0,1292	7 Desodorante	-2,98	-0,0279
8 Creme dental	5,91	0,0600	8 Açúcar cristal	-2,29	-0,0649
9 Desinfetante	5,37	0,0979	9 Farinha de milho	-2,04	-0,0169
10 Papel higiênic	4,77	0,0378	10 Pó p/ suco	-1,67	-0,0126

Centro de Pesquisa e Extensão - FEAC/UPF, setembro de 2006

**Nota:** a variável contribuição mostra o quanto o aumento ou a diminuição do preço do produto influi na variação percentual do custo da cesta.

Entre os produtos que mais subiram seis pertencem ao grupo de alimentação e quatro ao grupo da higiene pessoal/limpeza. Do mesmo modo, entre os produtos que apresentaram maior queda em seus preços, oito pertencem ao grupo da alimentação e dois ao grupo da higiene pessoal/limpeza.

Observa-se ainda que, dos produtos que acumularam maiores altas de preços no mês de agosto, destacam-se: tomate, banana e maçã, com preços majorados em 27,37%; 20,10% e 14,61%, respectivamente. Já, entre os dez produtos que apresentaram maior queda, destacam-se: cebola, vinagre e massa com/sem ovos, com preços reduzidos em 11,47%, 9,18% e 8,23%, respectivamente.


Tabela 2 -Variação dos preços no mês corrente, no ano e custo da cesta básica em Passo Fundo-RS, por produto, durante o mês de agosto de

Produtos	Unidade de medida	Quantidade mensal	30/08/06		Variação (%)	
			Preço unitário médio	Custo total	Mês corrente	No ano
<b>1 ALIMENTAÇÃO</b>						
1 Açúcar cristal	Kg	5,47	R\$ 1,67	R\$ 9,15	-2,29	53,29
2 Café moído/solúvel	600g	1,5	R\$ 10,34	R\$ 15,52	3,01	11,83
3 Erva-mate	Kg	1,67	R\$ 3,55	R\$ 5,92	1,44	21,44
4 Pó p/ suco	Unid.	3,55	R\$ 0,69	R\$ 2,45	-1,67	-1,37
5 Refrigerante	Litro	6,46	R\$ 1,14	R\$ 7,36	-0,08	9,05
6 Mortadela	Kg	0,74	R\$ 3,06	R\$ 2,27	-0,45	-28,57
7 Carne bovina	Kg	11,08	R\$ 6,95	R\$ 77,02	-0,23	9,86
8 Frango	Kg	4,38	R\$ 2,78	R\$ 12,19	4,58	-13,50
9 Farinha de milho	Kg	2,42	R\$ 1,11	R\$ 2,68	-2,04	-0,68
10 Farinha de trigo	Kg	6,65	R\$ 1,23	R\$ 8,19	-1,22	5,38
11 Massa com/sem ovos	750g	4,1	R\$ 1,79	R\$ 7,34	-8,23	-23,46
12 Banana	Kg	3,05	R\$ 1,65	R\$ 5,03	20,10	42,23
13 Laranja	Kg	2,35	R\$ 1,11	R\$ 2,61	12,38	32,96
14 Maçã	Kg	1,76	R\$ 2,50	R\$ 4,39	14,61	-0,41
15 Mamão	Kg	2,55	R\$ 2,24	R\$ 5,71	11,93	-3,54
16 Batata-inglesa	Kg	4,26	R\$ 1,02	R\$ 4,33	10,92	-12,66
17 Cebola	Kg	1,79	R\$ 1,07	R\$ 1,92	-11,47	-12,90
18 Cenoura	Kg	2	R\$ 1,56	R\$ 3,13	-1,21	4,61
19 Tomate	Kg	1,67	R\$ 1,80	R\$ 3,00	27,37	17,33
20 Leite tipo C	Litro	19,69	R\$ 1,00	R\$ 19,69	-0,61	2,45
21 Queijo colonial	Kg	2,14	R\$ 9,27	R\$ 19,83	-0,14	-4,87
22 Iogurte	720ml	0,97	R\$ 2,44	R\$ 2,37	4,68	-3,26
23 Margarina	500g	1,26	R\$ 2,41	R\$ 3,04	-0,54	-6,66
24 Óleo comestível	900ml	3	R\$ 1,94	R\$ 5,83	-1,65	-19,68
25 Ovos	Dz	2,94	R\$ 1,95	R\$ 5,74	-1,09	-4,94
26 Biscoito	500g	2,08	R\$ 3,15	R\$ 6,55	0,07	14,45
27 Pão de forma/francês	1050g	3,9	R\$ 3,66	R\$ 14,27	-8,03	2,55
28 Sal	Kg	1,63	R\$ 0,88	R\$ 1,43	4,11	4,55
29 Vinagre	750ml	1,02	R\$ 1,21	R\$ 1,23	-9,18	5,83
30 Arroz	Kg	8,06	R\$ 1,62	R\$ 13,02	-1,36	-16,78
31 Feijão	Kg	2,38	R\$ 1,82	R\$ 4,33	-4,91	-21,41
SUBTOTAL1				R\$ 277,54	0,35	1,92
<b>2 HIGIENE PESSOAL</b>						
32 Absorvente	10 unid.	1,6	R\$ 2,59	R\$ 4,14	2,99	30,49
33 Creme dental	90g	1,89	R\$ 1,88	R\$ 3,55	5,91	-3,59
34 Desodorante	90ml	1	R\$ 3,00	R\$ 3,00	-2,98	3,89
35 Lâmina barbear desc.	4 unid.	1	R\$ 6,96	R\$ 6,96	14,04	13,62
36 Papel higiênico	4 unid.	1,31	R\$ 2,09	R\$ 2,74	4,77	2,04
37 Sabonete	Unid.	3,35	R\$ 0,84	R\$ 2,81	-0,31	-4,74
38 Xampú	200ml	1,35	R\$ 4,10	R\$ 5,54	-0,31	0,71
SUBTOTAL2				R\$ 28,74	4,29	6,43
<b>3 LIMPEZA DOMÉSTICA</b>						
39 Desinfetante	500ml	2,5	R\$ 2,53	R\$ 6,34	5,37	7,09
40 Detergente	500g	1,66	R\$ 1,08	R\$ 1,79	1,60	6,20
41 Esponja de aço	Unid.	2,4	R\$ 2,09	R\$ 5,01	-5,54	60,36
42 Sabão barra/pó	500g	5,48	R\$ 2,32	R\$ 12,72	0,77	-4,38
SUBTOTAL3				R\$ 25,85	0,60	7,61
<b>TOTAL DA CESTA</b>				R\$ 332,13	0,69	2,72

Fonte: Centro de Pesquisa e Extensão - FEAC/UPF, setembro de 2006

Dos 42 produtos que compõem a cesta básica, 19 sofreram aumento e 23 tiveram seus preços reduzidos. Observa-se, pelo exame da Tabela 2, que, dos 31 produtos que compõem a cesta de alimentação, 12 tiveram seus preços aumentados, 19 apresentaram redução.


Deve-se considerar que a influência dos preços de cada produto na composição do índice depende de sua participação/peso na distribuição dos gastos de cada família. Assim, quando varia o preço de um produto de grande consumo pelas famílias, os índices tendem a variar proporcionalmente.



**CESTA BÁSICA A PESO, 2 MÊS ATRÁS.**

Conheça as mudanças mensais do custo da cesta de produtos básicos.

Acesse cesta básica em [www.upf.br/cepeac](http://www.upf.br/cepeac)



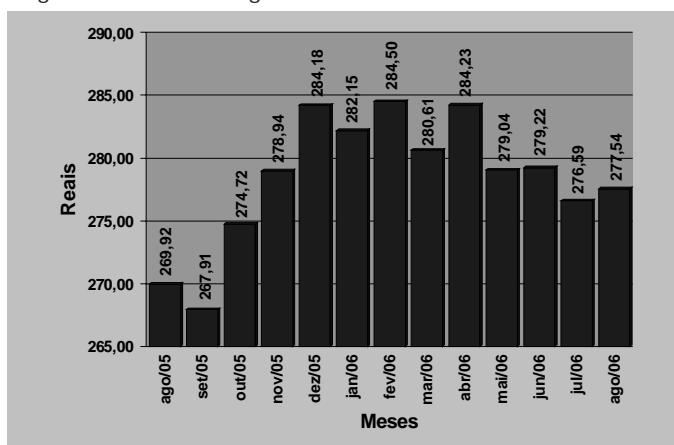
## 2. VARIAÇÃO DOS PREÇOS POR SUBGRUPOS DE PRODUTOS

As Figuras 4, 5 e 6 apresentam as variações dos preços médios dos subgrupos de produtos que compõem a cesta básica passo-fundense.

Analisando o subgrupo alimentação, que representa o maior peso da cesta básica, percebe-se que será necessário 0,79 salário mínimo para a aquisição desses produtos, que passaram de R\$ 276,59 em julho para R\$ 277,54 em agosto, uma variação de 0,35%, ou seja, um aumento de R\$ 0,95 por cesta.

O subgrupo da alimentação teve uma variação, nos últimos 12 meses, de 2,82%, passando de R\$ 269,92 em agosto de 2005, para R\$ 277,54 em agosto de 2006, uma alta de R\$ 7,62.

Figura 4 - Evolução dos preços do subgrupo da alimentação - agosto de 2005 a agosto de 2006

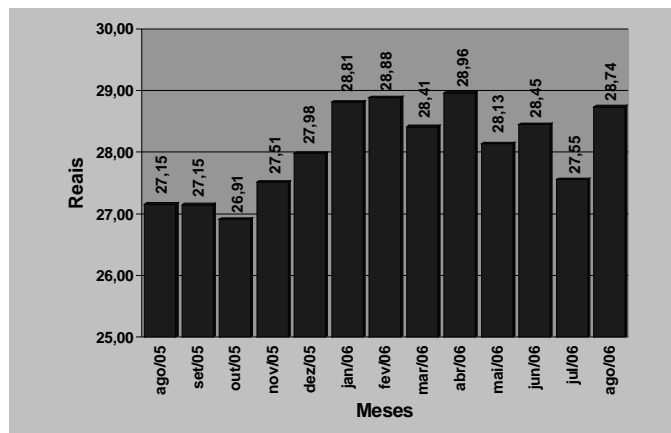


Fonte: Centro de Pesquisa e Extensão - FEAC/UPF, setembro de 2006

O subgrupo da higiene pessoal, apresentou uma inflação de 4,29%, passando de R\$ 27,55 em julho para R\$ 28,74 em agosto, um acréscimo de R\$ 1,18.

No período de agosto de 2005 a agosto de 2006, o custo dos produtos de higiene pessoal aumentou R\$ 1,58 passando de R\$ 27,15 para R\$ 28,74, uma variação de 5,82%.

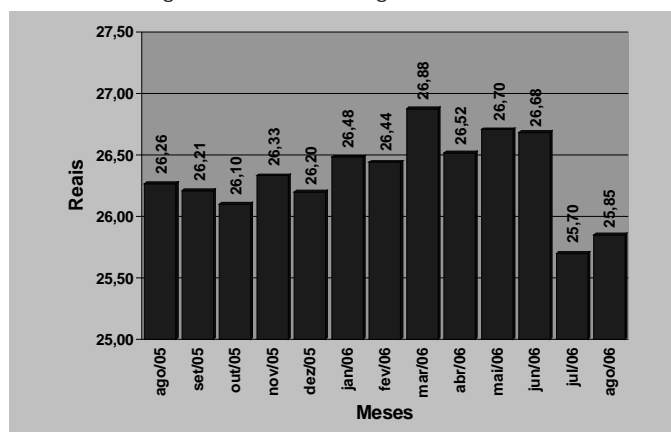
Figura 5 - Evolução dos preços do subgrupo da higiene pessoal - agosto de 2005 a agosto de 2006



Fonte: Centro de Pesquisa e Extensão - FEAC/UPF, setembro de 2006

No mês de agosto, a limpeza doméstica, apresentou uma inflação de preços de 0,60%, ou seja, um aumento de R\$ 0,15. Entre agosto de 2005 e agosto de 2006 houve uma queda de 1,58%, passando de R\$ 26,26 para R\$ 25,85, diferença de R\$ 0,41.

Figura 6 - Evolução dos preços do subgrupo da limpeza doméstica - agosto de 2005 a agosto de 2006



Fonte: Centro de Pesquisa e Extensão - FEAC/UPF, setembro de 2006

### Expediente

**Universidade de Passo Fundo**

**Reitor** Rui Getúlio Soares **Vice-Reitor de Graduação** Eliane Lucia Colussi **Vice-Reitor de Pesquisa e Pós-Graduação** Carlos Alberto Forcelini **Vice-Reitor Administrativo** Nelson Beck **Vice-Reitora de Extensão e Assuntos Comunitários** Cléa Bernadete Silveira Neto Nunes

**Faculdade de Ciências Econômicas, Administrativas e Contábeis: Diretor** Marco Antonio Montoya; **Curso de Economia: Coordenador** Liderau dos Santos Marques Junior; **Curso de Administração: Coordenador** Clodovi Bortolon; **Curso de Contabilidade: Coordenador** Elói Dalla Vecchia; **Centro de Pesquisa e Extensão da FEAC: Coordenador** Eduardo Belisário Finamore **Equipe Executora: Coordenador** Eduardo Belisário Finamore e Marcelle Dutra (Estagiária UPF/CEPEAC); **Apoio Técnico:** Luís Martins Scheleder e Juliana Favreto; **E-mail:** cestabásica@upf.br



CESTA BÁSICA E PREÇO DA MERCEARIA

Conheça as mudanças mensais do custo da cesta de produtos básicos.  
Acesse cesta básica em [www.upf.br/cepeac](http://www.upf.br/cepeac)

