

CESTA BÁSICA EM PASSO FUNDO OBTEVE INFLAÇÃO DE 1,90% NO MÊS DE SETEMBRO

Apresentação

O Centro de Pesquisa e Extensão da Faculdade de Ciências Econômicas Administrativas e Contábeis (CEPEAC) da Universidade de Passo Fundo vem desenvolvendo, para o município de Passo Fundo, o cálculo do custo da Cesta de Produtos Básicos, tendo por base uma pesquisa de orçamento familiar realizada em 1993. O CEPEAC estudou os hábitos de consumo de 152 famílias passo-fundenses, escolhidas segundo critérios estatísticos.

É importante destacar que esta cesta é composta por produtos consumidos por uma família típica de Passo Fundo, ou seja, composta por, no máximo, quatro pessoas e com rendimento mensal de um a seis salários mínimos.

Com base nos dados obtidos nessa pesquisa, elaborou-se, em julho de 1994, a cesta básica de consumo de uma família passo-fundense padrão. A partir de então, com o objetivo de avaliar o poder de compra dos salários de uma família no período de trinta dias, o Centro de

Pesquisa e Extensão CEPEAC passou a acompanhar os preços dos produtos que compõem a cesta básica. O método de seleção dos locais de compra obedeceu à frequência relativa desses, indicada pela Caderneta de Despesas Coletivas, preenchida pelas famílias entre-

vistadas. Para o cálculo do custo da cesta básica, uma equipe de pesquisadores coleta, em média, 1 500 preços mensalmente em 23 estabelecimentos. Os preços são coletados no dia

30 de cada mês.

O custo da cesta básica é parte de um projeto maior para a construção de um Índice de Preços de Passo Fundo, que vem sendo desenvolvido pelo Centro de Pesquisa e Extensão CEPEAC. O objetivo do índice é calcular e acompanhar a evolução dos gastos de consumo das famílias com alimentação, habitação, vestuário, transporte, lazer, saúde, educação, ampliando, assim, a cesta de consumo dos trabalhadores de Passo Fundo.

IPC



CESTA BÁSICA 1 PESO, 2 MEDIDAS.

Conheça as mudanças mensais do custo da cesta de produtos básicos.

Acesse cesta básica em www.upf.br/cepeac

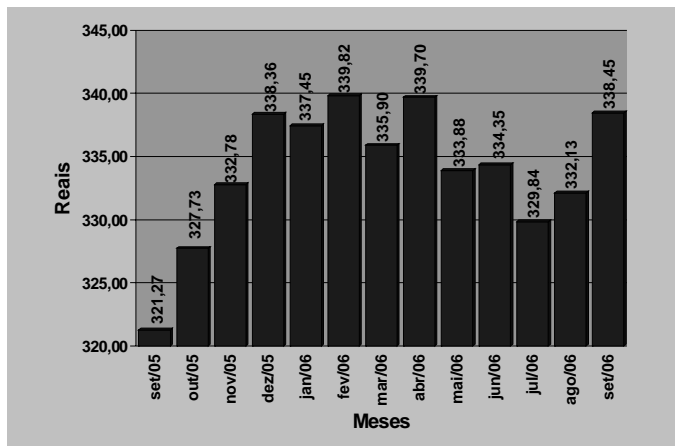
1. CESTA BÁSICA EM PASSO FUNDO TEVE INFLAÇÃO DE 1,90% NO MÊS DE SETEMBRO

O Centro de Pesquisa e Extensão da Faculdade de Ciências Econômicas Administrativas e Contábeis (CEPEAC) divulga, por meio deste boletim, os resultados da pesquisa sobre o custo da cesta básica no mês de setembro em Passo Fundo.

Verificou-se que o custo dos produtos que compõem a cesta básica de uma família típica passo-fundense apresentou um aumento de 1,90% no mês de setembro de 2006, quando comparado com os preços médios praticados no mês de agosto. No mês de agosto, foram necessários R\$ 332,45 para a aquisição da cesta, ao passo que, em setembro, foram R\$ 338,45 o que representa um aumento de R\$ 6,32 por cesta.

As Figuras 1 e 2 mostram a evolução do custo da cesta básica e sua variação mensal, respectivamente, nos últimos doze meses.

Figura 1 - Evolução do custo da cesta básica em Passo Fundo de setembro de 2005 a setembro de 2006 (em R\$)

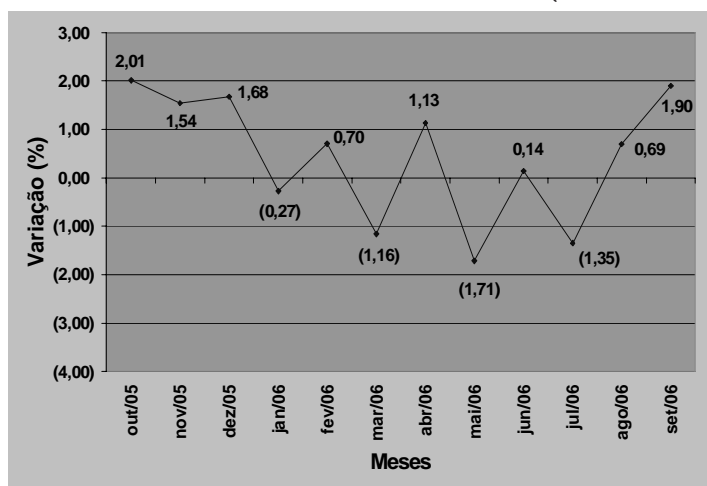


Fonte: Centro de Pesquisa e Extensão - FEAC/UPF, outubro de 2006

Pode-se observar ainda, de acordo com a Figura 2, que a cesta básica variou oito vezes positivamente e quatro vezes negativamente nos últimos doze meses, sendo que a maior variação negativa ocorreu no mês de maio de 2006 (-1,71%), ao passo que o mês de outubro de 2005 teve a maior variação positiva (2,01%). Observa-se ainda que o cus-

to da cesta básica passo-fundense nos últimos doze meses apresentou uma alta de 5,35%, passando de R\$ 321,27 em setembro de 2005, para R\$ 338,45 em setembro deste ano, ou seja, um aumento de R\$ 17,18.

Figura 2 - Variação mensal do custo da cesta básica em Passo Fundo - outubro de 2005 a setembro de 2006 (valores em %)



Fonte: Centro de Pesquisa e Extensão - FEAC/UPF, outubro de 2006

Observa-se que o aumento do salário mínimo ocorrido no mês de abril de 2006 representou um ganho real no poder de compra do assalariado. Esse aumento salarial foi suficiente para recompor o poder de compra do trabalhador, pois como mostra a Figura 3, em setembro de 2005 gastava-se 1,07 salário mínimo para adquirir a cesta, ao passo que, em setembro de 2006, foi necessário 0,97 salário mínimo.

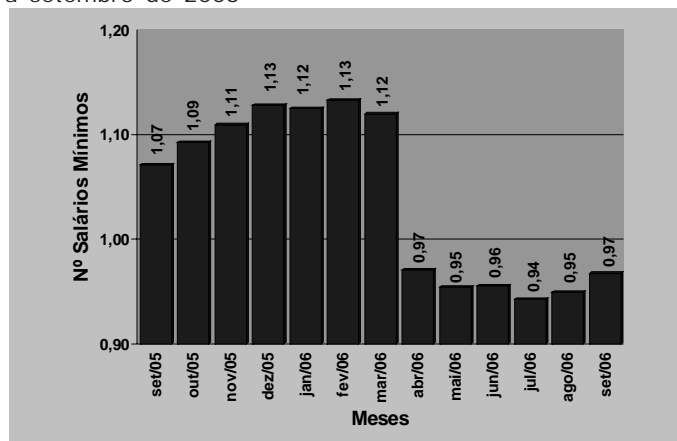
É importante ressaltar que a cesta em questão é composta apenas por produtos do grupo alimentação, higiene pessoal e limpeza doméstica.



CESTA BÁSICA 1 PESO, 2 MEDIDAS.

Conheça as mudanças mensais do custo da cesta de produtos básicos.
Acesse cesta básica em www.upf.br/cepeac

Figura 3 - Número de salários mínimos necessários para a aquisição da cesta básica em Passo Fundo - setembro de 2005 a setembro de 2006



Fonte: Centro de Pesquisa e Extensão - FEAC/UPF, outubro de 2006

A Tabela 1 mostra os dez produtos cujos preços tiveram maior alta e os dez com maior queda no último mês.

Tabela 1 - Variação dos dez produtos que mais aumentaram e dos dez que mais diminuíram de preço no mês de setembro de 2006

Produtos	Aumento (%)	Contribuição (%)	Produtos	Diminuição (%)	Contribuição (%)
1 Batata-inglesa	10,66	0,1389	1 Cebola	-29,75	-0,1721
2 Esponja de aç	9,69	0,1460	2 Banana	-22,61	-0,3424
3 Cenoura	9,19	0,0865	3 Laranja	-12,77	-0,1004
4 Frango	8,85	0,3249	4 Iogurte	-8,87	-0,0632
5 Papel higiênico	8,46	0,0698	5 Massa com/sem ov	-7,86	-0,1736
6 Carne bovina	7,99	1,8534	6 Mamão	-6,31	-0,1086
7 Maçã	7,28	0,0963	7 Tomate	-5,26	-0,0475
8 Lâmina barbe	6,93	0,1451	8 Erva mate	-4,38	-0,0780
9 Margarina	5,88	0,0538	9 Açúcar cristal	-4,29	-0,1181
10 Vinagre	4,44	0,0165	10 Xampú	-4,00	-0,0666

Centro de Pesquisa e Extensão - FEAC/UPF, outubro de 2006

Nota: a variável contribuição mostra o quanto o aumento ou a diminuição do preço do produto influi na variação percentual do custo da cesta.

Entre os produtos que mais subiram sete pertencem ao grupo de alimentação e três ao grupo da higiene pessoal/limpeza. Do mesmo modo, entre os produtos que apresentaram maior queda em seus preços, nove pertencem ao grupo da alimentação e um ao grupo da higiene pessoal/limpeza.

Observa-se ainda que, dos produtos que acumularam maiores altas de preços no mês de setembro, destacam-se: batata-inglesa, esponja de aço e cenoura, com preços majorados em 10,66%; 9,69% e 9,19%, respectivamente. Já, entre os dez produtos que apresentaram maior queda, destacam-se: cebola, banana e laranja, com preços reduzidos em 29,75%, 22,61% e 12,77%, respectivamente.

Tabela 2 -Variação dos preços no mês corrente, no ano e custo da cesta básica em Passo Fundo-RS, por produto, durante o mês de setembro de

			30/09/06		Variação (%)	
Produtos	Unidade de medida	Quantidade mensal	Preço unitário médio	Custo total	Mês corrente	No ano
1 ALIMENTAÇÃO						
1 Açúcar cristal	Kg	5,47	R\$ 1,60	R\$ 8,75	-4,29	46,71
2 Café moído/solúvel	600g	1,5	R\$ 10,15	R\$ 15,23	-1,86	9,75
3 Erva-mate	Kg	1,67	R\$ 3,39	R\$ 5,66	-4,38	16,12
4 Pó p/ suco	Unid.	3,55	R\$ 0,69	R\$ 2,45	0,00	-1,37
5 Refrigerante	Litro	6,46	R\$ 1,16	R\$ 7,48	1,62	10,82
6 Mortadela	Kg	0,74	R\$ 3,14	R\$ 2,33	2,68	-26,65
7 Carne bovina	Kg	11,08	R\$ 7,51	R\$ 83,17	7,99	18,64
8 Frango	Kg	4,38	R\$ 3,03	R\$ 13,27	8,85	-5,85
9 Farinha de milho	Kg	2,42	R\$ 1,12	R\$ 2,71	0,82	0,14
10 Farinha de trigo	Kg	6,65	R\$ 1,28	R\$ 8,54	4,24	9,84
11 Massa com/sem ovos	750g	4,1	R\$ 1,65	R\$ 6,76	-7,86	-29,48
12 Banana	Kg	3,05	R\$ 1,28	R\$ 3,89	-22,61	10,07
13 Laranja	Kg	2,35	R\$ 0,97	R\$ 2,28	-12,77	15,98
14 Maçã	Kg	1,76	R\$ 2,68	R\$ 4,71	7,28	6,84
15 Mamão	Kg	2,55	R\$ 2,10	R\$ 5,35	-6,31	-9,63
16 Batata-inglesa	Kg	4,26	R\$ 1,12	R\$ 4,79	10,66	-3,35
17 Cebola	Kg	1,79	R\$ 0,75	R\$ 1,35	-29,75	-38,81
18 Cenoura	Kg	2	R\$ 1,71	R\$ 3,41	9,19	14,22
19 Tomate	Kg	1,67	R\$ 1,70	R\$ 2,85	-5,26	11,17
20 Leite tipo C	Litro	19,69	R\$ 0,98	R\$ 19,35	-1,71	0,69
21 Queijo colonial	Kg	2,14	R\$ 9,65	R\$ 20,65	4,15	-0,92
22 Iogurte	720ml	0,97	R\$ 2,22	R\$ 2,16	-8,87	-11,84
23 Margarina	500g	1,26	R\$ 2,55	R\$ 3,22	5,88	-1,17
24 Óleo comestível	900ml	3	R\$ 2,00	R\$ 6,01	3,12	-17,17
25 Ovos	Dz	2,94	R\$ 1,92	R\$ 5,65	-1,63	-6,49
26 Biscoito	500g	2,08	R\$ 3,16	R\$ 6,57	0,23	14,72
27 Pão de forma/francês	1050g	3,9	R\$ 3,61	R\$ 14,06	-1,44	1,07
28 Sal	Kg	1,63	R\$ 0,90	R\$ 1,46	2,42	7,09
29 Vinagre	750ml	1,02	R\$ 1,26	R\$ 1,29	4,44	10,52
30 Arroz	Kg	8,06	R\$ 1,66	R\$ 13,36	2,59	-14,62
31 Feijão	Kg	2,38	R\$ 1,77	R\$ 4,20	-2,93	-23,71
SUBTOTAL1				R\$ 282,97	1,96	3,91
2 HIGIENE PESSOAL						
32 Absorvente	10 unid.	1,6	R\$ 2,62	R\$ 4,19	1,24	32,11
33 Creme dental	90g	1,89	R\$ 1,83	R\$ 3,46	-2,68	-6,18
34 Desodorante	90ml	1	R\$ 2,92	R\$ 2,92	-2,65	1,14
35 Lâmina barbear desc.	4 unid.	1	R\$ 7,44	R\$ 7,44	6,93	21,49
36 Papel higiênico	4 unid.	1,31	R\$ 2,27	R\$ 2,97	8,46	10,67
37 Sabonete	Unid.	3,35	R\$ 0,84	R\$ 2,81	-0,05	-4,79
38 Xampu	200ml	1,35	R\$ 3,94	R\$ 5,32	-4,00	-3,32
SUBTOTAL2				R\$ 29,10	1,28	7,79
3 LIMPEZA DOMÉSTICA						
39 Desinfetante	500ml	2,5	R\$ 2,48	R\$ 6,21	-1,97	4,99
40 Detergente	500g	1,66	R\$ 1,05	R\$ 1,75	-2,46	3,59
41 Esponja de aço	Unid.	2,4	R\$ 2,29	R\$ 5,49	9,69	75,90
42 Sabão barra/pó	500g	5,48	R\$ 2,36	R\$ 12,92	1,63	-2,82
SUBTOTAL3				R\$ 26,37	2,03	9,79
TOTAL DA CESTA				R\$ 338,45	1,90	4,67

Fonte: Centro de Pesquisa e Extensão - FEAC/UPF, outubro de 2006

Dos 42 produtos que compõem a cesta básica, 21 sofreram aumento e 21 tiveram seus preços reduzidos. Observa-se, pelo exame da Tabela 2, que, dos 31 produtos que compõem a cesta de alimentação, 16 tiveram seus preços aumentados, 15 apresentaram redução.

Deve-se considerar que a influência dos preços de cada produto na composição do índice depende de sua participação/peso na distribuição dos gastos de cada família. Assim, quando varia o preço de um produto de grande consumo pelas famílias, os índices tendem a variar proporcionalmente.



CESTA BÁSICA 1 PESO, 2 MEDIDAS.

Conheça as mudanças mensais do custo da cesta de produtos básicos.

Acesse cesta básica em www.upf.br/cepeac

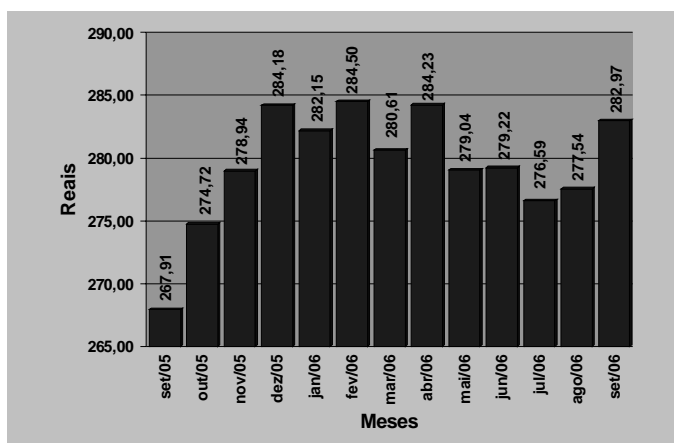
2. VARIAÇÃO DOS PREÇOS POR SUBGRUPOS DE PRODUTOS

As Figuras 4, 5 e 6 apresentam as variações dos preços médios dos subgrupos de produtos que compõem a cesta básica passo-fundense.

Analisando o subgrupo alimentação, que representa o maior peso da cesta básica, percebe-se que será necessário 0,81 salário mínimo para a aquisição desses produtos, que passaram de R\$ 277,54 em agosto para R\$ 282,92 em setembro, uma variação de 1,96%, ou seja, um aumento de R\$ 5,43 por cesta.

O subgrupo da alimentação teve uma variação, nos últimos 12 meses, de 5,62%, passando de R\$ 267,91 em setembro de 2005, para R\$ 282,97 em setembro de 2006, uma alta de R\$ 15,06.

Figura 4 - Evolução dos preços do subgrupo da alimentação - setembro de 2005 a setembro de 2006

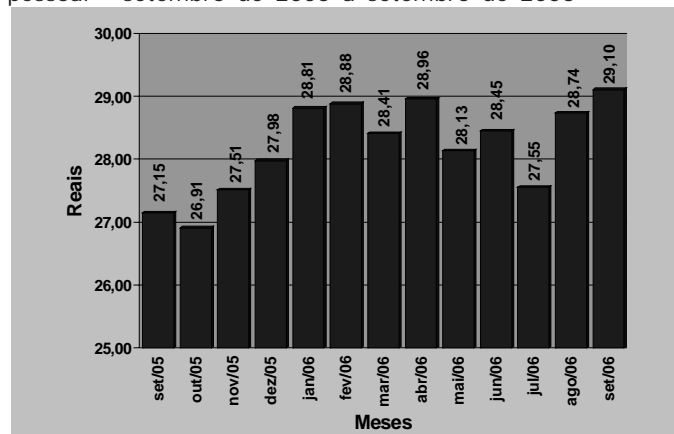


Fonte: Centro de Pesquisa e Extensão - FEAC/UPF, outubro de 2006

O subgrupo da higiene pessoal, apresentou uma inflação de 1,28%, passando de R\$ 28,74 em agosto para R\$ 29,10 em setembro, um acréscimo de R\$ 0,37.

No período de setembro de 2005 a setembro de 2006, o custo dos produtos de higiene pessoal aumentou R\$ 1,96 passando de R\$ 27,15 para R\$ 29,10, uma variação de 7,21%.

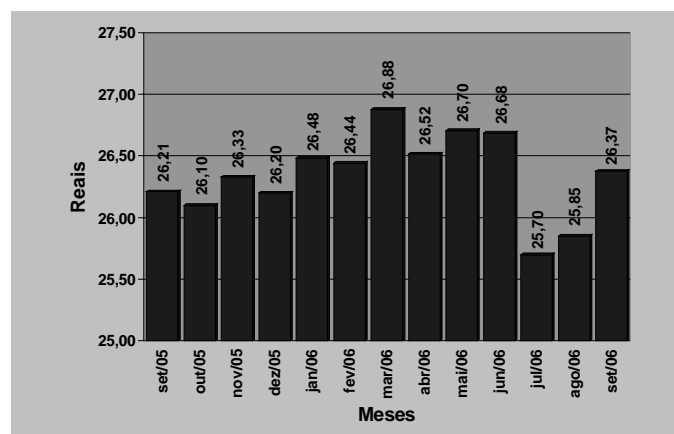
Figura 5 - Evolução dos preços do subgrupo da higiene pessoal - setembro de 2005 a setembro de 2006



Fonte: Centro de Pesquisa e Extensão - FEAC/UPF, outubro de 2006

No mês de setembro, a limpeza doméstica, apresentou uma inflação de preços de 2,03%, ou seja, um aumento de R\$ 0,52. Entre setembro de 2005 e setembro de 2006 houve um aumento de 0,63%, passando de R\$ 26,21 para R\$ 26,37, diferença de R\$ 0,16.

Figura 6 - Evolução dos preços do subgrupo da limpeza doméstica - setembro de 2005 a setembro de 2006



Fonte: Centro de Pesquisa e Extensão - FEAC/UPF, outubro de 2006

Expediente

Universidade de Passo Fundo

Reitor Rui Getúlio Soares **Vice-Reitor de Graduação** Eliane Lucia Colussi **Vice-Reitor de Pesquisa e Pós-Graduação** Carlos Alberto Forcelini **Vice-Reitor Administrativo** Nelson Beck **Vice-Reitora de Extensão e Assuntos Comunitários** Cléa Bernadete Silveira Neto Nunes

Faculdade de Ciências Econômicas, Administrativas e Contábeis: **Diretor** Marco Antonio Montoya; **Curso de Economia:** **Coordenador** Liderau dos Santos Marques Junior; **Curso de Administração:** **Coordenador** Clodovi Bortolon; **Curso de Contabilidade:** **Coordenador** Elói Dalla Vecchia; **Centro de Pesquisa e Extensão da FEAC:** **Coordenador** Eduardo Belisário Finamore **Equipe Executora:** **Coordenador** Eduardo Belisário Finamore e Marcelle Dutra (Estagiária UPF/CEPEAC); **Apoio Técnico:** Luís Martins Scheleder e Juliana Favreto; **E-mail:** cestabásica@upf.br



CESTA BÁSICA 1 PESSOA, 2 MESES

Conheça as mudanças mensais do custo da cesta de produtos básicos.
Acesse cesta básica em www.upf.br/cepeac