

Equipe Executora:
Thelmo Vergara de Almeida Martins Costa (Professor da Faculdade de Economia/UPF)
Giovani Oliveira (Estagiário UPF/CEPEAC)

A CESTA BÁSICA NO MÊS DE FEVEREIRO OBTEVE UMA INFLAÇÃO DE 2,25% NO MUNICÍPIO DE PASSO FUNDO

Apresentação

O Centro de Pesquisa e Extensão da Faculdade de Ciências Econômicas Administrativas e Contábeis (CEPEAC) da Universidade de Passo Fundo vem desenvolvendo, para o município de Passo Fundo, o cálculo do custo da Cesta de Produtos Básicos, tendo por base uma pesquisa de orçamento familiar realizada em 1993. O CEPEAC estudou os hábitos de consumo de 152 famílias passo-fundenses, escolhidas segundo critérios estatísticos.

É importante destacar que esta cesta é composta por produtos consumidos por uma família típica de Passo Fundo, ou seja, composta por, no máximo, quatro pessoas e com rendimento mensal de um a seis salários mínimos.

Com base nos dados obtidos nessa pesquisa, elaborou-se, em julho de 1994, a cesta básica de consumo de uma família passo-fundense padrão. A partir de então, com o objetivo de avaliar o poder de compra dos salários de uma família no período de trinta dias, o Centro de

Pesquisa e Extensão CEPEAC passou a acompanhar os preços dos produtos que compõem a cesta básica. O método de seleção dos locais de compra obedeceu à frequência relativa desses, indicada pela Caderneta de Despesas Coletivas, preenchida pelas famílias entrevistadas. Para o cálculo do custo da cesta básica, uma equipe de pesquisadores coleta, em média, 1 500 preços mensalmente em 23 estabelecimentos. Os preços são coletados no dia 30 de cada mês.

O custo da cesta básica é parte de um projeto maior para a construção de um Índice de Preços de Passo Fundo, que vem sendo desenvolvido pelo Centro de Pesquisa e Extensão CEPEAC. O objetivo do índice é calcular e acompanhar a evolução dos gastos de consumo das famílias com alimentação, habitação, vestuário, transporte, lazer, saúde, educação, ampliando, assim, a cesta de consumo dos trabalhadores de Passo Fundo.

IPC



CESTA BÁSICA 1 PESO, 2 MÊSADAS.

Conheça as mudanças mensais do custo da cesta de produtos básicos.
Acesse cesta básica em www.upf.br/cepeac

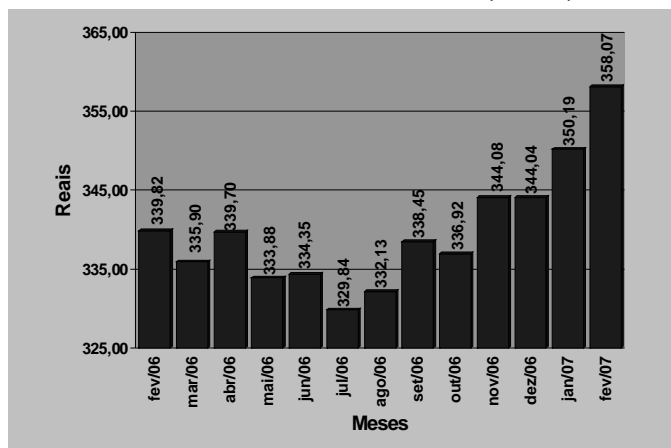
1. CESTA BÁSICA EM PASSO FUNDO INFLACIONOU 2,25% NO MÊS DE FEVEREIRO

O Centro de Pesquisa e Extensão da Faculdade de Ciências Econômicas Administrativas e Contábeis (CEPEAC) divulga, por meio deste boletim, os resultados da pesquisa sobre o custo da cesta básica no mês de fevereiro em Passo Fundo.

Verificou-se que o custo dos produtos que compõem a cesta básica de uma família típica passo-fundense apresentou um aumento de 2,25% no mês de fevereiro de 2007, quando comparado com os preços médios praticados no mês de janeiro. No mês de janeiro, foram necessários R\$ 350,19 para a aquisição da cesta, ao passo que, em fevereiro, foram R\$ 358,07 o que representa um acréscimo de R\$ 7,88 por cesta.

As Figuras 1 e 2 mostram a evolução do custo da cesta básica e sua variação mensal, respectivamente, nos últimos doze meses.

Figura 1 - Evolução do custo da cesta básica em Passo Fundo de fevereiro de 2006 a fevereiro de 2007 (em R\$)

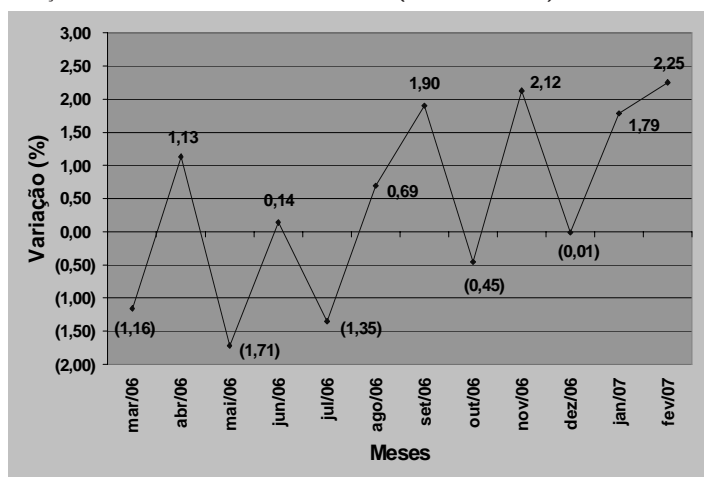


Fonte: Centro de Pesquisa e Extensão - FEAC/UPF, março de 2007

Pode-se observar ainda, de acordo com a Figura 2, que a cesta básica variou sete vezes positivamente e cinco vezes negativamente nos últimos doze meses, sendo que a maior variação negativa ocorreu no mês de maio de 2006 (-1,71%), ao passo que o mês de fevereiro de 2007 teve a maior variação positiva (2,25%). Observa-se ainda que o cus-

to da cesta básica passo-fundense nos últimos doze meses apresentou uma alta de 5,37%, passando de R\$ 339,82 em fevereiro de 2006, para R\$ 358,07 em fevereiro deste ano, ou seja, um aumento de R\$ 18,25.

Figura 2 - Variação mensal do custo da cesta básica em Passo Fundo - março de 2006 a fevereiro de 2007 (valores em %)



Fonte: Centro de Pesquisa e Extensão - FEAC/UPF, março de 2007

Observa-se que o aumento do salário mínimo ocorrido no mês de abril de 2006 representou um ganho real no poder de compra do assalariado. Esse aumento salarial foi suficiente para recompor o poder de compra do trabalhador, pois como mostra a Figura 3, em fevereiro de 2006 gastava-se 1,13 salário mínimo para adquirir a cesta, ao passo que, em fevereiro de 2007, foi necessário 1,02 salário mínimo.

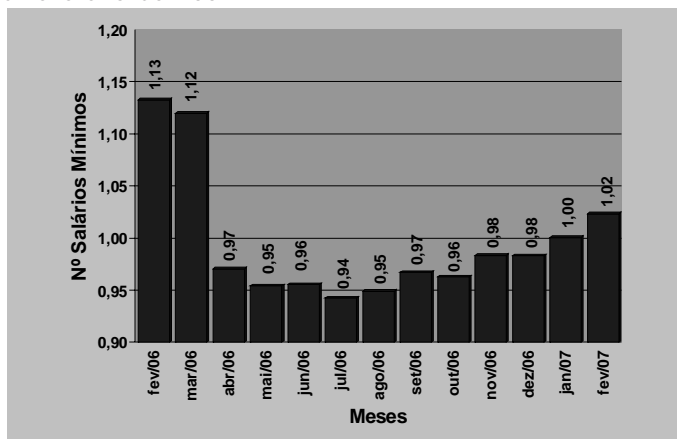
É importante ressaltar que a cesta em questão é composta apenas por produtos do grupo alimentação, higiene pessoal e limpeza doméstica.



CESTA BÁSICA EM PASSO FUNDO INFLACIONOU 2,25% NO MÊS DE FEVEREIRO

Conheça as mudanças mensais do custo da cesta de produtos básicos.
Acesse cesta básica em www.upf.br/cepeac

Figura 3 - Número de salários mínimos necessários para a aquisição da cesta básica em Passo Fundo - fevereiro de 2006 a fevereiro de 2007



Fonte: Centro de Pesquisa e Extensão - FEAC/UPF, março de 2007

A Tabela 1 mostra os dez produtos cujos preços tiveram maior alta e os dez com maior queda no último mês.

Tabela 1 - Variação dos dez produtos que mais aumentaram e dos dez que mais diminuíram de preço no mês de fevereiro de 2007

Produtos	Aumento (%)	Contribuição (%)	Produtos	Diminuição (%)	Contribuição (%)
1 Tomate	35,27	0,3954	1 Maçã	-21,62	-0,2533
2 Cebola	34,17	0,1208	2 Biscoito	-6,60	-0,1286
3 Cenoura	32,00	0,3482	3 Banana	-6,31	-0,0769
4 Batata-ingles.	18,47	0,1427	4 Absorvente	-5,47	-0,0669
5 Ovos	17,74	0,3026	5 Erva mate	-4,75	-0,0836
6 Lâmina barbe:	12,68	0,2383	6 Xampú	-4,30	-0,0639
7 Mortadela	6,98	0,0519	7 Açúcar cristal	-2,53	-0,0593
8 Mamão	5,97	0,0884	8 Feijão	-2,29	-0,0260
9 Arroz	5,58	0,2262	9 Creme dental	-2,26	-0,0223
10 Óleo comestív.	4,37	0,0870	10 Desinfetante	-1,84	-0,0323

Centro de Pesquisa e Extensão - FEAC/UPF, março de 2007

Nota: a variável contribuição mostra o quanto o aumento ou a diminuição do preço do produto influi na variação percentual do custo da cesta.

Entre os produtos que mais subiram nove pertencem ao grupo de alimentação, e um ao grupo da higiene pessoal/limpeza. Do mesmo modo, entre os produtos que apresentaram maior queda em seus preços, seis pertencem ao grupo da alimentação e quatro ao grupo da higiene pessoal/limpeza.

Observa-se ainda que, dos produtos que acumularam maiores altas de preços no mês de fevereiro, destacam-se: tomate, cebola e cenoura, com preços majorados em 35,27%; 34,17% e 32,00%, respectivamente. Já, entre os dez produtos que apresentaram maior queda, destacam-se: maçã, biscoito e banana, com preços reduzidos em 21,62%, 6,60% e 6,31%, respectivamente.


Tabela 2 -Variação dos preços no mês corrente, no ano e custo da cesta básica em Passo Fundo-RS, por produto, durante o mês de fevereiro de 2007

Produtos	Unidade de medida	Quantidade mensal	28/02/07		Variação (%)	
			Preço unitário médio	Custo total	Mês corrente	No ano
1 ALIMENTAÇÃO						
1 Açúcar cristal	Kg	5,47	R\$ 1,46	R\$ 8,01	-2,53	34,29
2 Café moído/solúvel	600g	1,5	R\$ 10,81	R\$ 16,22	-0,42	16,90
3 Erva-mate	Kg	1,67	R\$ 3,51	R\$ 5,86	-4,75	20,19
4 Pó p/ suco	Unid.	3,55	R\$ 0,71	R\$ 2,52	-0,55	1,43
5 Refrigerante	Litro	6,46	R\$ 1,25	R\$ 8,07	3,21	19,53
6 Mortadela	Kg	0,74	R\$ 3,76	R\$ 2,78	6,98	-12,21
7 Carne bovina	Kg	11,08	R\$ 8,22	R\$ 91,10	2,10	29,95
8 Frango	Kg	4,38	R\$ 3,27	R\$ 14,33	3,04	1,64
9 Farinha de milho	Kg	2,42	R\$ 1,10	R\$ 2,66	2,41	-1,61
10 Farinha de trigo	Kg	6,65	R\$ 1,39	R\$ 9,24	1,01	18,81
11 Massa com/sem ovos	750g	4,1	R\$ 2,01	R\$ 8,25	4,04	-13,98
12 Banana	Kg	3,05	R\$ 1,31	R\$ 4,00	-6,31	13,06
13 Laranja	Kg	2,35	R\$ 1,50	R\$ 3,53	3,77	79,89
14 Maçã	Kg	1,76	R\$ 1,83	R\$ 3,22	-21,62	-27,10
15 Mamão	Kg	2,55	R\$ 2,16	R\$ 5,50	5,97	-7,18
16 Batata-inglesa	Kg	4,26	R\$ 0,75	R\$ 3,20	18,47	-35,31
17 Cebola	Kg	1,79	R\$ 0,93	R\$ 1,66	34,17	-24,67
18 Cenoura	Kg	2	R\$ 2,52	R\$ 5,03	32,00	68,27
19 Tomate	Kg	1,67	R\$ 3,18	R\$ 5,31	35,27	107,48
20 Leite tipo C	Litro	19,69	R\$ 1,00	R\$ 19,59	1,88	1,94
21 Queijo colonial	Kg	2,14	R\$ 9,95	R\$ 21,30	0,63	2,18
22 Iogurte	720ml	0,97	R\$ 2,37	R\$ 2,30	0,27	-6,00
23 Margarina	500g	1,26	R\$ 2,50	R\$ 3,15	-1,78	-3,31
24 Óleo comestível	900ml	3	R\$ 2,43	R\$ 7,28	4,37	0,34
25 Ovos	Dz	2,94	R\$ 2,39	R\$ 7,03	17,74	16,43
26 Biscoito	500g	2,08	R\$ 3,06	R\$ 6,37	-6,60	11,20
27 Pão de forma/francês	1050g	3,9	R\$ 3,71	R\$ 14,47	0,59	3,99
28 Sal	Kg	1,63	R\$ 0,90	R\$ 1,47	3,03	7,32
29 Vinagre	750ml	1,02	R\$ 1,33	R\$ 1,35	1,11	16,14
30 Arroz	Kg	8,06	R\$ 1,86	R\$ 15,00	5,58	-4,18
31 Feijão	Kg	2,38	R\$ 1,64	R\$ 3,89	-2,29	-29,32
SUBTOTAL1				R\$ 303,68	2,58	11,52
2 HIGIENE PESSOAL						
32 Absorvente	10 unid.	1,6	R\$ 2,53	R\$ 4,05	-5,47	27,79
33 Creme dental	90g	1,89	R\$ 1,79	R\$ 3,38	-2,26	-8,35
34 Desodorante	90ml	1	R\$ 3,02	R\$ 3,02	1,02	4,58
35 Lâmina barbear desc.	4 unid.	1	R\$ 7,41	R\$ 7,41	12,68	21,02
36 Papel higiênico	4 unid.	1,31	R\$ 2,10	R\$ 2,74	1,47	2,25
37 Sabonete	Unid.	3,35	R\$ 0,81	R\$ 2,73	-0,58	-7,56
38 Xampú	200ml	1,35	R\$ 3,68	R\$ 4,97	-4,30	-9,53
SUBTOTAL2				R\$ 28,31	1,26	4,84
3 LIMPEZA DOMÉSTICA						
39 Desinfetante	500ml	2,5	R\$ 2,42	R\$ 6,04	-1,84	2,11
40 Detergente	500g	1,66	R\$ 1,05	R\$ 1,74	-1,07	3,25
41 Esponja de aço	Unid.	2,4	R\$ 2,25	R\$ 5,39	-1,24	72,76
42 Sabão barra/pó	500g	5,48	R\$ 2,35	R\$ 12,90	0,78	-2,95
SUBTOTAL3				R\$ 26,08	-0,38	8,57
TOTAL DA CESTA				R\$ 358,07	2,25	10,74

Fonte: Centro de Pesquisa e Extensão - FEAC/UPF, março de 2007

Dos 42 produtos que compõem a cesta básica, 27 sofreram aumento e 15 tiveram seus preços reduzidos. Observa-se, pelo exame da Tabela 2, que, dos 31 produtos que compõem a cesta de alimentação, 23 tiveram seus preços aumentados, 08 apresentaram redução.


Deve-se considerar que a influência dos preços de cada produto na composição do índice depende de sua participação/peso na distribuição dos gastos de cada família. Assim, quando varia o preço de um produto de grande consumo pelas famílias, os índices tendem a variar proporcionalmente.



CESTA BÁSICA A PESO, 2 MÊS ATRÁS.

Conheça as mudanças mensais do custo da cesta de produtos básicos.

Acesse cesta básica em www.upf.br/cepeac



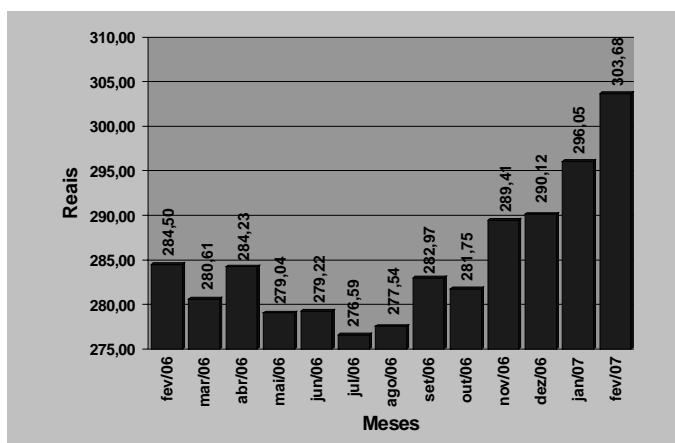
2. VARIAÇÃO DOS PREÇOS POR SUBGRUPOS DE PRODUTOS

As Figuras 4, 5 e 6 apresentam as variações dos preços médios dos subgrupos de produtos que compõem a cesta básica passo-fundense.

Analisando o subgrupo alimentação, que representa o maior peso da cesta básica, percebe-se que será necessário 0,87 salário mínimo para a aquisição desses produtos, que passaram de R\$ 296,05 em janeiro para R\$ 303,68 em fevereiro, uma variação de 2,58%, ou seja, um aumento de R\$ 7,63 por cesta.

O subgrupo da alimentação teve uma variação positiva, nos últimos 12 meses, de 6,74%, passando de R\$ 284,50 em fevereiro de 2006, para R\$ 303,68 em fevereiro de 2007, uma alta de R\$ 19,18.

Figura 4 - Evolução dos preços do subgrupo da alimentação - fevereiro de 2006 a fevereiro de 2007

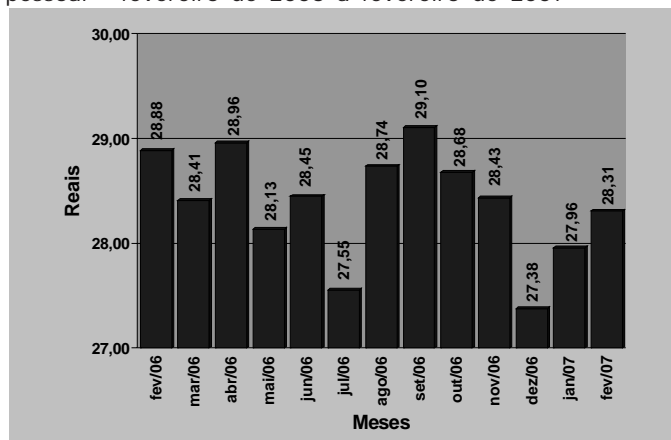


Fonte: Centro de Pesquisa e Extensão - FEAC/UPF, março de 2007

O subgrupo da higiene pessoal, apresentou uma inflação de 1,26%, passando de R\$ 27,96 em janeiro para R\$ 28,31 em fevereiro, um acréscimo de R\$ 0,35.

No período de fevereiro de 2006 a fevereiro de 2007, o custo dos produtos de higiene pessoal reduziu R\$ 0,58 passando de R\$ 28,88 para R\$ 28,31, uma variação negativa de 1,99%.

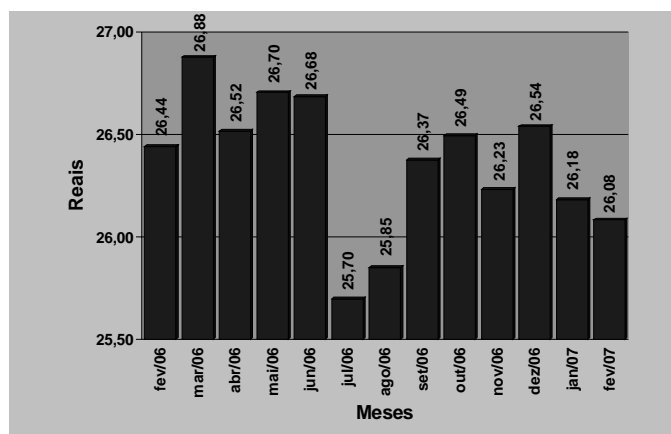
Figura 5 - Evolução dos preços do subgrupo da higiene pessoal - fevereiro de 2006 a fevereiro de 2007



Fonte: Centro de Pesquisa e Extensão - FEAC/UPF, março de 2007

No mês de fevereiro, a limpeza doméstica, apresentou uma deflação de preços de 0,38%, ou seja, uma redução de R\$ 0,10, passou de R\$ 26,18 para R\$ 26,08. Entre fevereiro de 2006 e fevereiro de 2007 houve uma queda de 1,35%, passando de R\$ 26,44 para R\$ 26,08, diferença de R\$ 0,36.

Figura 6 - Evolução dos preços do subgrupo da limpeza doméstica - fevereiro de 2006 a fevereiro de 2007



Fonte: Centro de Pesquisa e Extensão - FEAC/UPF, março de 2007

Expediente

Universidade de Passo Fundo

Reitor Rui Getúlio Soares **Vice-Reitor de Graduação** Eliane Lucia Colussi **Vice-Reitor de Pesquisa e Pós-Graduação** Carlos Alberto Forcelini **Vice-Reitor Administrativo** Nelson Beck **Vice-Reitora de Extensão e Assuntos Comunitários** Cléa Bernadete Silveira Neto Nunes

Faculdade de Ciências Econômicas, Administrativas e Contábeis: **Diretor** Marco Antonio Montoya; **Curso de Economia:** **Coordenador** Liderau dos Santos Marques Junior; **Curso de Administração:** **Coordenador** Clodovi Bortolon; **Curso de Contabilidade:** **Coordenador** Elói Dalla Vecchia; **Centro de Pesquisa e Extensão da FEAC:** **Coordenador** Eduardo Belisário Finamore **Equipe Executora:** **Coordenador** Thelmo Vergara de Almeida Martins Costa e Giovanni Oliveira (Estagiário UPF/CEPEAC); **Apoio Técnico:** Luís Martins Scheleder ; **E-mail:** cestabásica@upf.br



CESTA BÁSICA E PREÇO DA ALIMENTAÇÃO

Conheça as mudanças mensais do custo da cesta de produtos básicos.
Acesse cesta básica em www.upf.br/cepeac

