

Equipe Executora:
Thelmo Vergara de Almeida Martins Costa (Professor da Faculdade de Economia/UPF)
Giovani Oliveira (Estagiário UPF/CEPEAC)

CESTA BÁSICA DE PASSO FUNDO INFLACIONA 1,28% EM JULHO

Apresentação

O Centro de Pesquisa e Extensão da Faculdade de Ciências Econômicas Administrativas e Contábeis (CEPEAC) da Universidade de Passo Fundo vem desenvolvendo, para o município de Passo Fundo, o cálculo do custo da Cesta de Produtos Básicos, tendo por base uma pesquisa de orçamento familiar realizada em 1993. O CEPEAC estudou os hábitos de consumo de 152 famílias passo-fundenses, escolhidas segundo critérios estatísticos.

É importante destacar que esta cesta é composta por produtos consumidos por uma família típica de Passo Fundo, ou seja, composta por, no máximo, quatro pessoas e com rendimento mensal de um a seis salários mínimos.

Com base nos dados obtidos nessa pesquisa, elaborou-se, em julho de 1994, a cesta básica de consumo de uma família passo-fundense padrão. A partir de então, com o objetivo de avaliar o poder de compra dos salários de uma família no período de trinta dias, o Centro de

Pesquisa e Extensão CEPEAC passou a acompanhar os preços dos produtos que compõem a cesta básica. O método de seleção dos locais de compra obedeceu à frequência relativa desses, indicada pela Caderneta de Despesas Coletivas, preenchida pelas famílias entrevistadas. Para o cálculo do custo da cesta básica, uma equipe de pesquisadores coleta, em média, 1 500 preços mensalmente em 23 estabelecimentos. Os preços são coletados no dia 30 de cada mês.

O custo da cesta básica é parte de um projeto maior para a construção de um Índice de Preços de Passo Fundo, que vem sendo desenvolvido pelo Centro de Pesquisa e Extensão CEPEAC. O objetivo do índice é calcular e acompanhar a evolução dos gastos de consumo das famílias com alimentação, habitação, vestuário, transporte, lazer, saúde, educação, ampliando, assim, a cesta de consumo dos trabalhadores de Passo Fundo.

IPC



CESTA BÁSICA 1 PESO, 2 MÊSADAS.

Conheça as mudanças mensais do custo da cesta de produtos básicos.
Acesse cesta básica em www.upf.br/cepeac

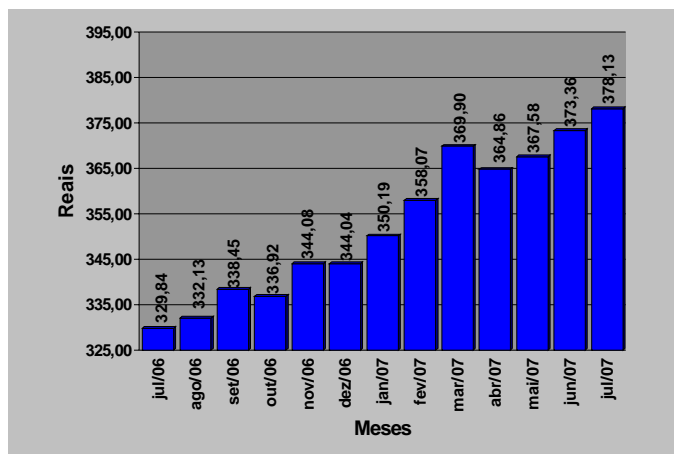
1. A INFLAÇÃO NA CESTA BÁSICA PASSO FUNDENSE FOI DE 1,28% EM JULHO

O Centro de Pesquisa e Extensão da Faculdade de Ciências Econômicas Administrativas e Contábeis (CEPEAC) divulga, por meio deste boletim, os resultados da pesquisa sobre o custo da cesta básica no mês de julho em Passo Fundo.

Verificou-se que o custo dos produtos que compõem a cesta básica de uma família típica passo-fundense apresentou um aumento de 1,28% no mês de julho de 2007, quando comparado com os preços médios praticados no mês de junho. No mês de junho, foram necessários R\$ 373,36 para a aquisição da cesta, ao passo que, em julho, foram R\$ 378,13 o que representa um aumento de R\$ 4,77 por cesta.

As Figuras 1 e 2 mostram a evolução do custo da cesta básica e sua variação mensal, respectivamente, nos últimos doze meses.

Figura 1 - Evolução do custo da cesta básica em Passo Fundo de julho de 2006 a julho de 2007 (em R\$)

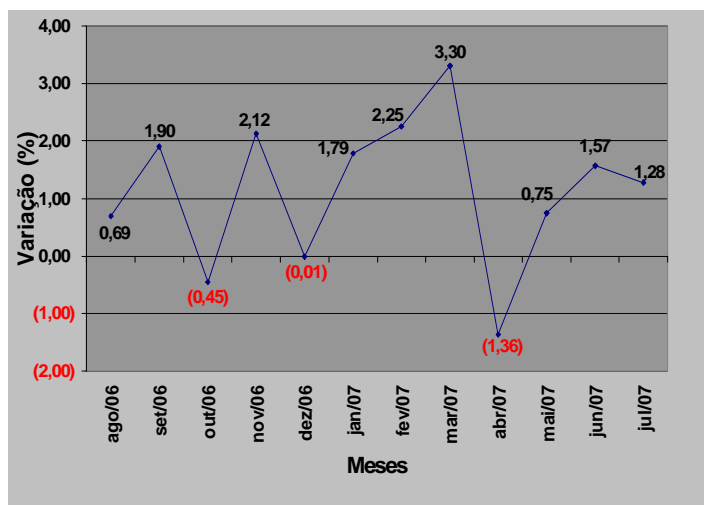


Fonte: Centro de Pesquisa e Extensão - FEAC/UPF, agosto de 2007

Observa-se que a evolução do custo da cesta básica passo-fundense nos últimos doze meses apresentou uma alta de 14,64%, passando de R\$ 329,84 em julho de 2006, para R\$ 378,13 em julho deste ano, ou seja, um aumento real de R\$ 48,29.

Pode-se observar ainda, de acordo com a Figura 2, que a cesta básica variou nove vezes positivamente e três vezes negativamente nos últimos doze meses, sendo que a maior variação negativa ocorreu no mês de abril de 2007 (-1,36%), ao passo que o mês de março de 2007 teve a maior variação positiva (3,30%).

Figura 2 - Variação mensal do custo da cesta básica em Passo Fundo - agosto de 2006 a julho de 2007 (valores em %)



Fonte: Centro de Pesquisa e Extensão - FEAC/UPF, agosto de 2007

Observa-se que o aumento do salário mínimo ocorrido no mês de maio de 2007 representou um ganho real no poder de compra do assalariado. No entanto, esse aumento salarial não foi suficiente para recompor o poder de compra que o trabalhador tinha, como mostra a Figura 3, em agosto de 2006, onde ele gastava 0,94 salário mínimo para adquirir a cesta, ao passo que, no mês de julho deste ano, foi necessário 1,0 salário mínimo para a aquisição da cesta.

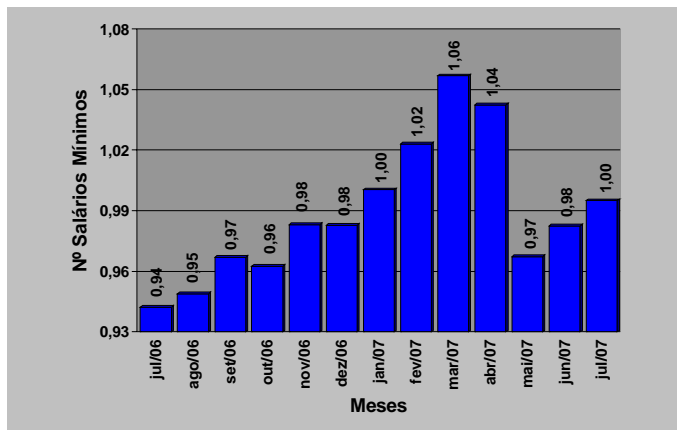
É importante ressaltar que a cesta em questão é composta apenas por produtos do grupo alimentação, higiene pessoal e limpeza doméstica.



CESTA BÁSICA: O PREÇO, A MEDIDA.

Conheça as mudanças mensais do custo da cesta de produtos básicos.
Acesse cesta básica em www.upf.br/cepeac

Figura 3 - Número de salários mínimos necessários para a aquisição da cesta básica em Passo Fundo - julho de 2006 a julho de 2007



Fonte: Centro de Pesquisa e Extensão - FEAC/UPF, agosto de 2007

A Tabela 1 mostra os dez produtos cujos preços tiveram maior alta e os dez com maior queda no último mês.

Tabela 1 - Variação dos dez produtos que mais aumentaram e dos dez que mais diminuíram de preço no mês de julho de 2007

Produtos	Aumento (%)	Contribuição (%)	Produtos	Diminuição (%)	Contribuição (%)
1 Carne bovina	6,30	1,5289	1 Massa com/sem ovos	-18,86	-0,4794
2 Frango	6,30	0,2338	2 Cebola	-14,97	-0,1311
3 Arroz	6,05	0,2254	3 Iogurte	-14,25	-0,0992
4 Leite tipo C	5,96	0,4234	4 Banana	-13,12	-0,1459
5 Farinha de trigo	5,06	0,1284	5 Laranja	-9,72	-0,0832
6 Feijão	4,87	0,0481	6 Açúcar cristal	-9,63	-0,1926
7 Biscoito	3,52	0,0616	7 Lâmina barbear desc.	-7,27	-0,1353
8 Queijo colonial	2,90	0,1933	8 Sal	-5,39	-0,0213
9 Tomate	2,89	0,0251	9 Xampú	-4,88	-0,0778
10 Desodorante	2,82	0,0238	10 Mortadela	-4,56	-0,0377

Centro de Pesquisa e Extensão - FEAC/UPF, agosto de 2007

Nota: a variável contribuição mostra o quanto o aumento ou a diminuição do preço do produto influi na variação percentual do custo da cesta.

Entre os produtos que mais subiram, nove pertencem ao grupo de alimentação, e apenas um pertence ao grupo da higiene pessoal/limpeza. Do mesmo modo, entre os produtos que apresentaram maior queda em seus preços, oito pertencem ao grupo da alimentação e dois ao grupo da higiene pessoal/limpeza.

Observa-se ainda que, dos produtos que acumularam maiores altas de preços no mês de julho, destacam-se: carne bovina, frango e arroz, com preços majorados em 6,30%, 6,30% e 6,05%, respectivamente. Já, entre os dez produtos que apresentaram maior queda, destacam-se: massa com/sem ovos, cebola e iogurte, com preços reduzidos em 18,86%, 14,97%, 14,25%, respectivamente.

Tabela 2 -Variação dos preços no mês corrente, no ano e custo da cesta básica em Passo Fundo-RS, por produto, durante o mês de julho de 2007

Produtos	Unidade de medida	Quantidade mensal	Preço unitário médio	31/07/07		Variação (%)	
				Custo total	Mês corrente	Mês corrente	No ano
1 ALIMENTAÇÃO							
1 Açúcar cristal	Kg	5,47	R\$ 1,23	R\$ 6,75	-9,63	13,05	
2 Café moído/solúvel	600g	1,5	R\$ 11,38	R\$ 17,07	-0,94	23,06	
3 Erva-mate	Kg	1,67	R\$ 3,54	R\$ 5,90	-1,00	21,06	
4 Pó p/ suco	Unid.	3,55	R\$ 0,71	R\$ 2,51	-1,53	1,03	
5 Refrigerante	Litro	6,46	R\$ 1,23	R\$ 7,93	-0,21	17,43	
6 Mortadela	Kg	0,74	R\$ 3,99	R\$ 2,95	-4,56	-6,90	
7 Carne bovina	Kg	11,08	R\$ 8,69	R\$ 96,25	6,30	37,29	
8 Frango	Kg	4,38	R\$ 3,36	R\$ 14,74	6,30	4,54	
9 Farinha de milho	Kg	2,42	R\$ 1,13	R\$ 2,73	-3,28	1,19	
10 Farinha de trigo	Kg	6,65	R\$ 1,50	R\$ 9,96	5,06	28,07	
11 Massa com/sem ovos	750g	4,1	R\$ 1,88	R\$ 7,70	-18,86	-19,69	
12 Banana	Kg	3,05	R\$ 1,18	R\$ 3,61	-13,12	2,04	
13 Laranja	Kg	2,35	R\$ 1,23	R\$ 2,89	-9,72	47,10	
14 Maçã	Kg	1,76	R\$ 2,10	R\$ 3,70	-0,44	-16,11	
15 Mamão	Kg	2,55	R\$ 2,11	R\$ 5,39	-0,04	-9,03	
16 Batata-inglesa	Kg	4,26	R\$ 1,36	R\$ 5,81	-1,67	17,18	
17 Cebola	Kg	1,79	R\$ 1,55	R\$ 2,78	-14,97	26,07	
18 Cenoura	Kg	2	R\$ 1,70	R\$ 3,40	-1,54	13,66	
19 Tomate	Kg	1,67	R\$ 1,99	R\$ 3,33	2,89	30,11	
20 Leite tipo C	Litro	19,69	R\$ 1,43	R\$ 28,09	5,96	46,13	
21 Queijo colonial	Kg	2,14	R\$ 11,96	R\$ 25,59	2,90	22,79	
22 Iogurte	720ml	0,97	R\$ 2,30	R\$ 2,23	-14,25	-8,89	
23 Margarina	500g	1,26	R\$ 2,33	R\$ 2,94	-2,54	-9,70	
24 Óleo comestível	900ml	3	R\$ 2,33	R\$ 6,98	1,17	-3,78	
25 Ovos	Dz	2,94	R\$ 2,75	R\$ 8,07	0,97	33,63	
26 Biscoito	500g	2,08	R\$ 3,25	R\$ 6,77	3,52	18,20	
27 Pão de forma/francês	1050g	3,9	R\$ 4,19	R\$ 16,35	-0,88	17,49	
28 Sal	Kg	1,63	R\$ 0,86	R\$ 1,40	-5,39	2,33	
29 Vinagre	750ml	1,02	R\$ 1,33	R\$ 1,35	1,30	16,19	
30 Arroz	Kg	8,06	R\$ 1,83	R\$ 14,76	6,05	-5,68	
31 Feijão	Kg	2,38	R\$ 1,63	R\$ 3,87	4,87	-29,78	
SUBTOTAL1				R\$ 323,78	1,78	18,90	
2 HIGIENE PESSOAL							
32 Absorvente	10 unid.	1,6	R\$ 2,58	R\$ 4,13	1,18	30,32	
33 Creme dental	90g	1,89	R\$ 1,81	R\$ 3,42	-1,72	-7,07	
34 Desodorante	90ml	1	R\$ 3,24	R\$ 3,24	2,82	12,13	
35 Lâmina barbear desc.	4 unid.	1	R\$ 6,44	R\$ 6,44	-7,27	5,13	
36 Papel higiênico	4 unid.	1,31	R\$ 2,19	R\$ 2,87	0,80	6,92	
37 Sabonete	Unid.	3,35	R\$ 0,80	R\$ 2,67	-2,13	-9,31	
38 Xampú	200ml	1,35	R\$ 4,19	R\$ 5,66	-4,88	2,88	
SUBTOTAL2				R\$ 28,44	-2,58	5,32	
3 LIMPEZA DOMÉSTICA							
39 Desinfetante	500ml	2,5	R\$ 2,48	R\$ 6,20	-0,30	4,73	
40 Detergente	500g	1,66	R\$ 1,08	R\$ 1,79	-0,84	6,16	
41 Esponja de aço	Unid.	2,4	R\$ 2,26	R\$ 5,42	1,72	73,72	
42 Sabão barra/pó	500g	5,48	R\$ 2,28	R\$ 12,50	-1,64	-6,03	
SUBTOTAL3				R\$ 25,91	-0,58	7,84	
TOTAL DA CESTA				R\$ 378,13	1,28	16,94	

Fonte: Centro de Pesquisa e Extensão - FEAC/UPF, agosto de 2007

Dos 42 produtos que compõem a cesta básica, 16 sofreram aumento e 26 tiveram seus preços reduzidos. Observa-se, pelo exame da Tabela 2, que, dos 31 produtos que compõem a cesta de alimentação, 12 tiveram seus preços aumentados e 19 apresentaram redução.

Deve-se considerar que a influência dos preços de cada produto na composição do índice depende de sua participação/peso na distribuição dos gastos de cada família. Assim, quando varia o preço de um produto de grande consumo pelas famílias, os índices tendem a variar proporcionalmente.



CESTA BÁSICA A PESO, 2 MÊS DESE.

Conheça as mudanças mensais do custo da cesta de produtos básicos. Acesse cesta básica em www.upf.br/cepeac

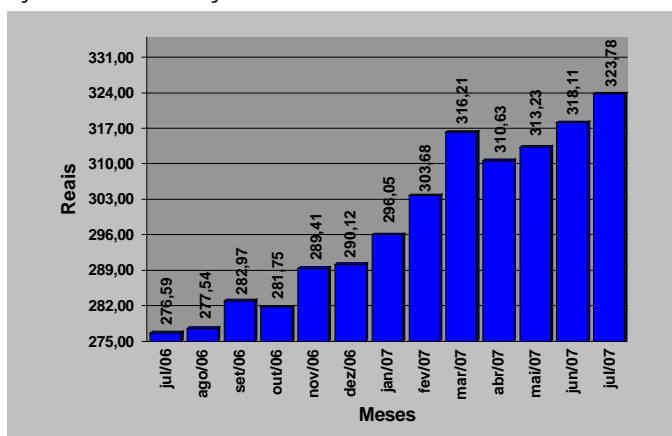
2. VARIAÇÃO DOS PREÇOS POR SUBGRUPOS DE PRODUTOS

As Figuras 4, 5 e 6 apresentam as variações dos preços médios dos subgrupos de produtos que compõem a cesta básica passo-fundense.

Analisando o subgrupo alimentação, que representa o maior peso da cesta básica, percebe-se que será necessário 0,85 salário mínimo para a aquisição desses produtos, que passaram de R\$ 318,11 em junho para R\$ 323,78 em julho, uma variação positiva de 1,78%, ou seja, um acréscimo de R\$ 5,67 por cesta.

O subgrupo da alimentação teve uma variação positiva, nos últimos 12 meses, de 17,06%, passando de R\$ 276,59 em julho de 2006, para R\$ 323,78 em julho de 2007, uma alta de R\$ 47,19.

Figura 4 - Evolução dos preços do subgrupo da alimentação - julho de 2006 a julho de 2007

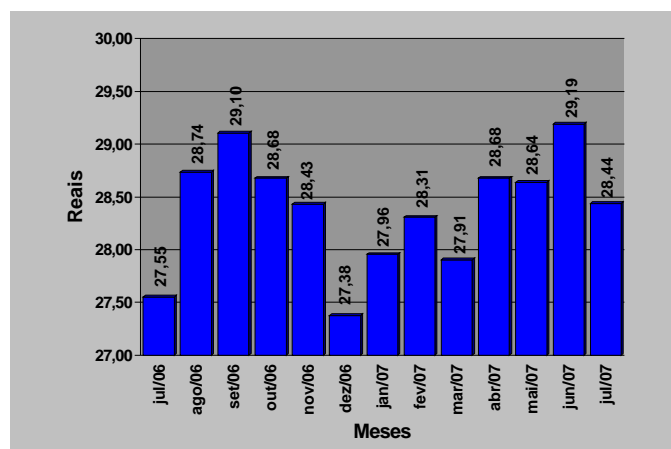


Fonte: Centro de Pesquisa e Extensão - FEAC/UPF, agosto de 2007

O subgrupo da higiene pessoal, apresentou uma deflação de 2,58%, passando de R\$ 29,19 em junho, para R\$ 28,44 em julho de 2007, um decréscimo de R\$ 0,75.

No período de julho de 2006 a julho de 2007, o custo dos produtos de higiene pessoal aumentou R\$ 0,88 passando de R\$ 27,55 para R\$ 28,44, uma variação positiva de 3,21%.

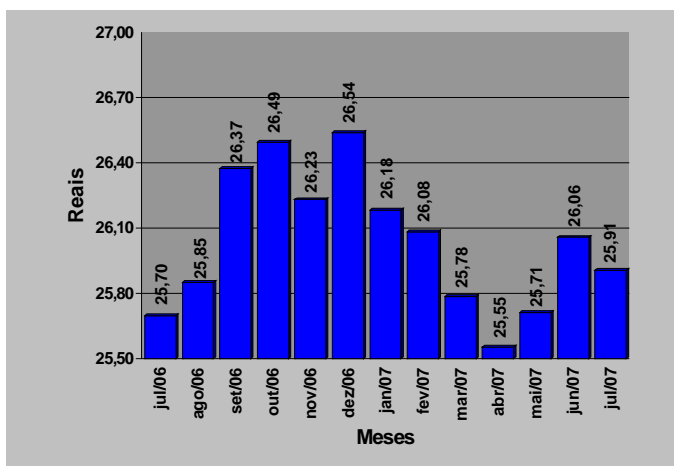
Figura 5 - Evolução dos preços do subgrupo da higiene pessoal - julho de 2006 a julho de 2007



Fonte: Centro de Pesquisa e Extensão - FEAC/UPF, agosto de 2007

No mês de julho, a limpeza doméstica, apresentou uma deflação de preços de 0,58%, ou seja, uma decréscimo de R\$ 0,15, passando de R\$ 26,06 na mês de junho, para R\$ 25,91 no mês de julho. Entre julho de 2006 a julho de 2007 houve um aumento de 0,82%, passando de R\$ 25,70 para R\$ 25,91, diferença de R\$ 0,21.

Figura 6 - Evolução dos preços do subgrupo da limpeza doméstica - julho de 2006 a julho de 2007



Fonte: Centro de Pesquisa e Extensão - FEAC/UPF, agosto de 2007

EXPEDIENTE

Universidade de Passo Fundo

Reitor: Rui Getúlio Soares; **Vice-Reitor de Graduação:** Eliane Lucia Colussi; **Vice-Reitor de Pesquisa e Pós-Graduação:** Hugo Tourinho Filho; **Vice-Reitor Administrativo:** Nelson Beck; **Vice-Reitora de Extensão e Assuntos Comunitários:** Cléa Bernadete Silveira Neto Nunes;

Faculdade de Ciências Econômicas, Administrativas e Contábeis:

Diretor: Marco Antonio Montoya; **Curso de Economia:** Coordenador: Luiz Fernando Fritz Filho; **Curso de Administração:** Coordenador: Clodovi Bortolon; **Curso de Contabilidade:** Coordenador: Elói Dalla Vecchia; **Centro de Pesquisa e Extensão da FEAC:** Coordenador: Eduardo Belisário Finamore; **Equipe Executora:** Coordenador: Thelmo Vergara de Almeida Martins Costa e Giovani Oliveira (Estagiário UPF/CEPEAC); **Apoio Técnico:** Jeferson Alcides Ely; **E-mail:** cestabasica@upf.br



CESTA BÁSICA E PREÇO DA ALIMENTAÇÃO

Conheça as mudanças mensais do custo da cesta de produtos básicos.
Acesse cesta básica em www.upf.br/cepeac

