

Equipe Executora:

Thelmo Vergara de Almeida Martins Costa (Professor da Faculdade de Economia/UPF)

Giovani Oliveira (Estagiário UPF/CEPEAC)

CESTA BÁSICA DE PASSO FUNDO

INFLAÇÃO DE 2,50% NO MÊS DE NOVEMBRO

O Centro de Pesquisa e Extensão da Faculdade de Ciências Econômicas Administrativas e Contábeis (CEPEAC) da Universidade de Passo Fundo vem desenvolvendo, para o município de Passo Fundo, o cálculo do custo da Cesta de Produtos Básicos, tendo por base uma pesquisa de orçamento familiar realizada em 1993. O CEPEAC estudou os hábitos de consumo de 152 famílias passo-fundenses, escolhidas segundo critérios estatísticos.


É importante destacar que esta cesta é composta por produtos consumidos por uma família típica de Passo Fundo, ou seja, composta por, no máximo, quatro pessoas e com rendimento mensal de um a seis salários mínimos.

Com base nos dados obtidos nessa pesquisa, elaborou-se, em julho de 1994, a cesta básica de consumo de uma família passo-fundense padrão. A partir de então, com o objetivo de avaliar o poder de compra dos salários de uma família no período de trinta dias, o Centro de

Pesquisa e Extensão - CEPEAC - passou a acompanhar os preços dos produtos que compõem a cesta básica. O método de seleção dos locais de compra obedeceu à frequência relativa desses, indicada pela Caderneta de Despesas Coletivas, preenchida pelas famílias entrevistadas. Para o cálculo do custo da cesta básica, uma equipe de pesquisadores coleta, em média, 1 500 preços mensalmente em 23 estabelecimentos. Os preços são coletados no dia 30 de cada mês.

O custo da cesta básica é parte de um projeto

maior para a construção de um Índice de Preços de Passo Fundo, que vem sendo desenvolvido pelo Centro de Pesquisa e Extensão CEPEAC. O objetivo do índice é calcular e acompanhar a evolução dos gastos de consumo das famílias com alimentação, habitação, vestuário, transporte, lazer, saúde, educação, ampliando, assim, a cesta de consumo dos trabalhadores de Passo Fundo.



CESTA BÁSICA DE PASSO FUNDO, A MENSAL

Conheça as mudanças mensais do custo da cesta de produtos básicos.
Acesse cesta básica em www.upf.br/cepeac



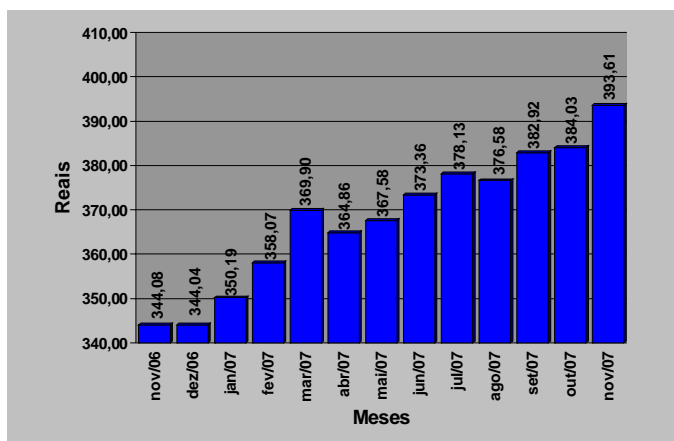
1. INFLAÇÃO NA CESTA BÁSICA PASSO FUNDENSE FOI DE 2,50% EM NOVEMBRO

O Centro de Pesquisa e Extensão da Faculdade de Ciências Econômicas Administrativas e Contábeis (CEPEAC) divulga, por meio deste boletim, os resultados da pesquisa sobre o custo da cesta básica no mês de NOVEMBRO em Passo Fundo.

Verificou-se que o custo dos produtos que compõem a cesta básica de uma família típica passo-fundense apresentou um aumento de 2,50% no mês de novembro de 2007, quando comparado com os preços médios praticados no mês de outubro. No mês de outubro, foram necessários R\$ 384,03 para a aquisição da cesta, ao passo que, em novembro, foram necessários R\$ 393,61 o que representa um acréscimo de R\$ 9,58 por cesta.

As Figuras 1 e 2 mostram a evolução do custo da cesta básica e sua variação mensal, respectivamente, nos últimos doze meses.

Figura 1 - Evolução do custo da cesta básica em Passo Fundo de novembro de 2006 a novembro de 2007 (em R\$)

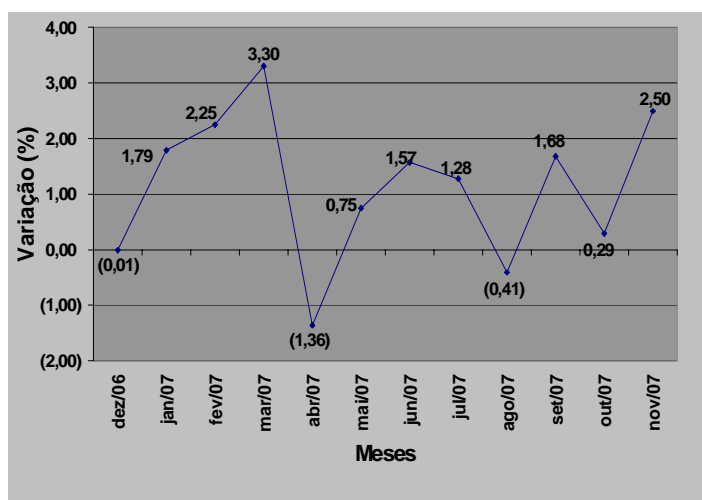


Fonte: Centro de Pesquisa e Extensão - FEAC/UPF, dezembro de 2007

Observa-se que a evolução do custo da cesta básica passo-fundense nos últimos doze meses apresentou uma alta de 14,40%, passando de R\$ 344,08 em novembro de 2006, para R\$ 393,61 em novembro deste ano, ou seja, um aumento real de R\$ 49,54.

Pode-se observar ainda, de acordo com a Figura 2, que a cesta básica variou oito vezes positivamente e quatro vezes negativamente nos últimos doze meses, sendo que a maior variação negativa ocorreu no mês de abril de 2007 (-1,36%), ao passo que o mês de março de 2007 teve a maior variação positiva (3,30%).

Figura 2 - Variação mensal do custo da cesta básica em Passo Fundo - dezembro de 2006 a novembro de 2007 (valores em %)



Fonte: Centro de Pesquisa e Extensão - FEAC/UPF, dezembro de 2007

Observa-se que o aumento do salário mínimo ocorrido no mês de maio de 2007 representou um ganho real no poder de compra do assalariado. No entanto, esse aumento salarial não foi suficiente para recompor o poder de compra que o trabalhador tinha, como mostra a Figura 3, em novembro de 2006, onde ele gastava 0,98 salário mínimo para adquirir a cesta, ao passo que, no mês de novembro deste ano, foi necessário 1,04 salário mínimo para a aquisição da cesta.

É importante ressaltar que a cesta em questão é composta apenas por produtos do grupo alimentação, higiene pessoal e limpeza doméstica.

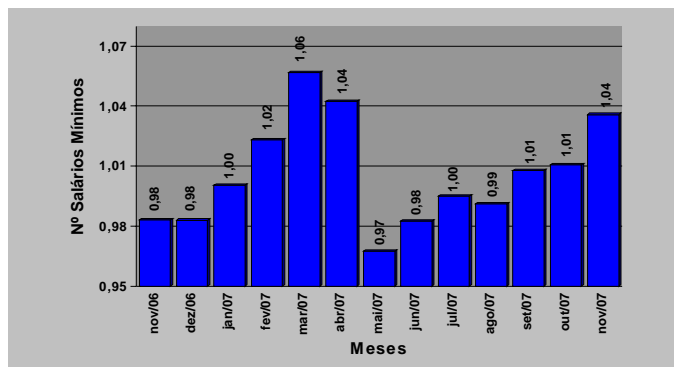


CESTA BÁSICA E PREÇO DA MERCADORIA

Conheça as mudanças mensais do custo da cesta de produtos básicos.
Acesse cesta básica em www.upf.br/cepeac



Figura 3 - Número de salários mínimos necessários para a aquisição da cesta básica em Passo Fundo - novembro de 2006 a novembro de 2007



Fonte: Centro de Pesquisa e Extensão - FEAC/UPF, dezembro de 2007

A Tabela 1 mostra os dez produtos cujos preços tiveram maior alta e os dez com maior queda no último mês.

Tabela 1 - Variação dos dez produtos que mais aumentaram e dos dez que mais diminuíram de preço no mês de novembro de 2007

Produtos	Aumento (%)	Contribuição (%)	Produtos	Diminuição (%)	Contribuição (%)
1 Batata-inglesa	24,63	0,5293	1 Tomate	-29,51	-0,2848
2 Mortadela	9,74	0,0655	2 Iogurte	-8,58	-0,0553
3 Óleo comestível	8,82	0,1712	3 Mamão	-5,74	-0,0944
4 Erva mate	7,73	0,1121	4 Lâmina barbear desc.	-5,13	-0,0891
5 Xampú	7,43	0,1071	5 Papel higiênico	-2,83	-0,0214
6 Queijo colonial	6,60	0,4077	6 Banana	-2,61	-0,0273
7 Feijão	6,02	0,0777	7 Cenoura	-2,60	-0,0251
8 Margarina	5,63	0,0439	8 Maçã	-2,26	-0,0261
9 Carne bovina	5,37	1,3839	9 Leite tipo C	-1,77	-0,1072
10 Farinha de milho	4,49	0,0360	10 Detergente	-1,47	-0,0067

Centro de Pesquisa e Extensão - FEAC/UPF, dezembro de 2007

Nota: a variável contribuição mostra o quanto o aumento ou a diminuição do preço do produto influi na variação percentual do custo da cesta.

Entre os produtos que mais subiram, nove pertencem ao grupo de alimentação, e apenas um pertence ao grupo da higiene pessoal/limpeza. Do mesmo modo, entre os produtos que apresentaram maior queda em seus preços, sete pertencem ao grupo da alimentação e três ao grupo da higiene pessoal/limpeza.

Observa-se ainda que, dos produtos que acumularam maiores altas de preços no mês de novembro, destacam-se: batata-inglesa, moradela e óleo comestível, com preços majorados em 24,63%, 9,74% e 8,82%, respectivamente. Já, entre os dez produtos que apresentaram maior queda, destacam-se: tomate, iogurte e mamão, com preços reduzidos em 29,51%, 8,58%, 5,74%, respectivamente.

Tabela 2 -Variação dos preços no mês corrente, no ano e custo da cesta básica em Passo Fundo-RS, por produto, durante o mês de novembro de 2007

Produtos	Unidade de medida	Quantidade mensal	30/11/07		Variação (%)	
			Preço unitário médio	Custo total	Mês corrente	No ano
1 ALIMENTAÇÃO						
1 Açúcar cristal	Kg	5,47	R\$ 1,16	R\$ 6,32	-1,46	5,95
2 Café moído/solúvel	600g	1,5	R\$ 11,76	R\$ 17,64	0,56	27,13
3 Erva-mate	Kg	1,67	R\$ 3,59	R\$ 6,00	7,73	23,09
4 Pó p/ suco	Unid.	3,55	R\$ 0,71	R\$ 2,51	-0,06	0,93
5 Refrigerante	Litro	6,46	R\$ 1,23	R\$ 7,94	0,21	17,54
6 Mortadela	Kg	0,74	R\$ 3,83	R\$ 2,83	9,74	-10,66
7 Carne bovina	Kg	11,08	R\$ 9,40	R\$ 104,19	5,37	48,63
8 Frango	Kg	4,38	R\$ 3,59	R\$ 15,72	2,49	11,50
9 Farinha de milho	Kg	2,42	R\$ 1,33	R\$ 3,21	4,49	18,92
10 Farinha de trigo	Kg	6,65	R\$ 1,56	R\$ 10,34	0,02	33,06
11 Massa com/sem ovos	750g	4,1	R\$ 2,68	R\$ 11,01	3,19	14,76
12 Banana	Kg	3,05	R\$ 1,29	R\$ 3,92	-2,61	10,91
13 Laranja	Kg	2,35	R\$ 1,18	R\$ 2,77	3,21	41,11
14 Maçã	Kg	1,76	R\$ 2,47	R\$ 4,34	-2,26	-1,59
15 Mamão	Kg	2,55	R\$ 2,34	R\$ 5,96	-5,74	0,60
16 Batata-inglesa	Kg	4,26	R\$ 2,41	R\$ 10,29	24,63	107,63
17 Cebola	Kg	1,79	R\$ 1,37	R\$ 2,44	1,68	10,81
18 Cenoura	Kg	2	R\$ 1,80	R\$ 3,61	-2,60	20,74
19 Tomate	Kg	1,67	R\$ 1,56	R\$ 2,61	-29,51	2,06
20 Leite tipo C	Litro	19,69	R\$ 1,16	R\$ 22,82	-1,77	18,75
21 Queijo colonial	Kg	2,14	R\$ 11,83	R\$ 25,31	6,60	21,41
22 Iogurte	720ml	0,97	R\$ 2,33	R\$ 2,26	-8,58	-7,58
23 Margarina	500g	1,26	R\$ 2,51	R\$ 3,17	5,63	-2,74
24 Óleo comestível	900ml	3	R\$ 2,70	R\$ 8,11	8,82	11,74
25 Ovos	Dz	2,94	R\$ 2,48	R\$ 7,30	0,25	20,88
26 Biscoito	500g	2,08	R\$ 3,28	R\$ 6,82	-0,80	19,14
27 Pão de forma/francês	1050g	3,9	R\$ 4,12	R\$ 16,08	-0,79	15,58
28 Sal	Kg	1,63	R\$ 0,89	R\$ 1,45	0,31	6,18
29 Vinagre	750ml	1,02	R\$ 1,30	R\$ 1,33	2,81	13,83
30 Arroz	Kg	8,06	R\$ 1,89	R\$ 15,24	-0,91	-2,64
31 Feijão	Kg	2,38	R\$ 2,21	R\$ 5,26	6,02	-4,48
SUBTOTAL1				R\$ 338,80	2,75	24,41
2 HIGIENE PESSOAL						
32 Absorvente	10 unid.	1,6	R\$ 2,67	R\$ 4,27	0,28	34,57
33 Creme dental	90g	1,89	R\$ 1,83	R\$ 3,45	-1,15	-6,29
34 Desodorante	90ml	1	R\$ 3,18	R\$ 3,18	1,85	10,07
35 Lâmina barbear desc.	4 unid.	1	R\$ 6,32	R\$ 6,32	-5,13	3,17
36 Papel higiênico	4 unid.	1,31	R\$ 2,15	R\$ 2,81	-2,83	4,84
37 Sabonete	Unid.	3,35	R\$ 0,80	R\$ 2,69	2,41	-8,70
38 Xampú	200ml	1,35	R\$ 4,41	R\$ 5,95	7,43	8,18
SUBTOTAL2				R\$ 28,67	0,28	6,20
3 LIMPEZA DOMÉSTICA						
39 Desinfetante	500ml	2,5	R\$ 2,52	R\$ 6,31	2,87	6,60
40 Detergente	500g	1,66	R\$ 1,04	R\$ 1,72	-1,47	2,05
41 esponja de aço	Unid.	2,4	R\$ 2,21	R\$ 5,29	-0,73	69,58
42 Sabão barra/pó	500g	5,48	R\$ 2,34	R\$ 12,81	2,48	-3,63
SUBTOTAL3				R\$ 26,14	1,64	8,80
TOTAL DA CESTA				R\$ 393,61	2,50	21,73

Fonte: Centro de Pesquisa e Extensão - FEAC/UPF, dezembro de 2007

Dos 42 produtos que compõem a cesta básica, 25 sofreram aumento e 17 tiveram seus preços reduzidos. Observa-se, pelo exame da Tabela 2, que, dos 31 produtos que compõem a cesta de alimentação, 19 tiveram seus preços aumentados e 12 apresentaram redução.

Deve-se considerar que a influência dos preços de cada produto na composição do índice depende de sua participação/peso na distribuição dos gastos de cada família. Assim, quando varia o preço de um produto de grande consumo pelas famílias, os índices tendem a variar proporcionalmente.



CESTA BÁSICA E PREÇO, A MENTENHA.

Conheça as mudanças mensais do custo da cesta de produtos básicos. Acesse cesta básica em www.upf.br/cepeac



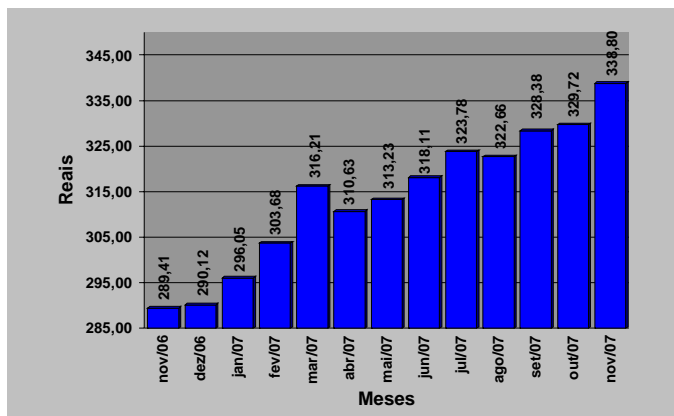
2. VARIAÇÃO DOS PREÇOS POR SUBGRUPOS DE PRODUTOS

As Figuras 4, 5 e 6 apresentam as variações dos preços médios dos subgrupos de produtos que compõem a cesta básica passo-fundense.

Analisando o subgrupo alimentação, que representa o maior peso da cesta básica, percebe-se que será necessário 0,89 salário mínimo para a aquisição desses produtos, que passaram de R\$ 329,72 em outubro para R\$ 338,80 em novembro, uma variação positiva de 2,75%, ou seja, um acréscimo de R\$ 9,08 por cesta.

O subgrupo da alimentação teve uma variação positiva, nos últimos 12 meses, de 17,06%, passando de R\$ 289,41 em novembro de 2006, para R\$ 338,80 em novembro de 2007, uma alta de R\$ 49,39.

Figura 4 - Evolução dos preços do subgrupo da alimentação - novembro de 2006 a novembro de 2007

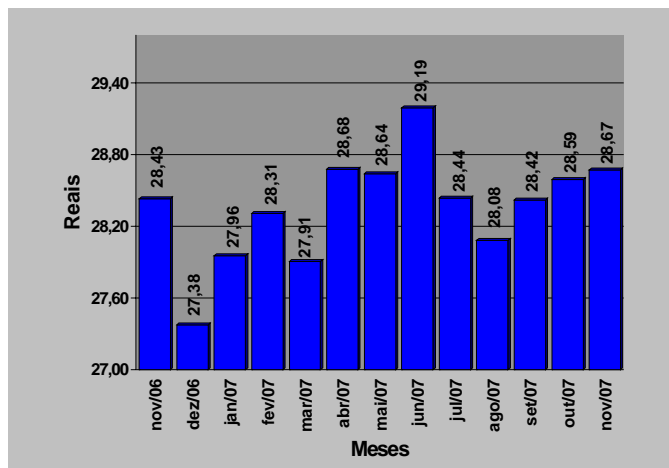


Fonte: Centro de Pesquisa e Extensão - FEAC/UPF, dezembro de 2007

O subgrupo da higiene pessoal, apresentou uma inflação de 0,28%, passando de R\$ 28,59 em outubro, para R\$ 28,67 em novembro de 2007, um acréscimo de R\$ 0,08.

No período de novembro de 2006 a novembro de 2007, o custo dos produtos de higiene pessoal obteve aumento de R\$ 0,24, passando de R\$ 28,43 para R\$ 28,67, uma variação positiva de 0,85%.

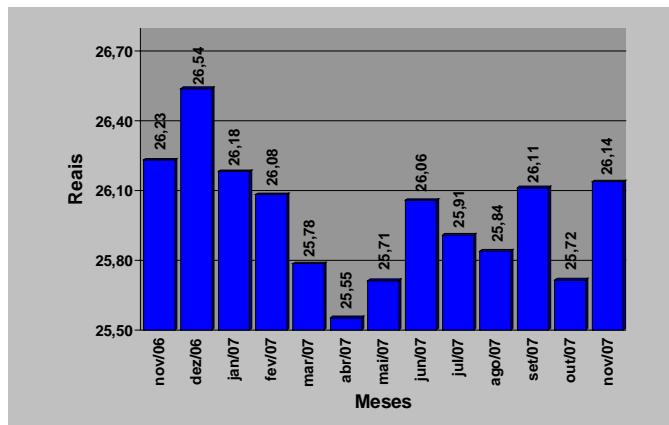
Figura 5 - Evolução dos preços do subgrupo da higiene pessoal - novembro de 2006 a novembro de 2007



Fonte: Centro de Pesquisa e Extensão - FEAC/UPF, dezembro de 2007

No mês de novembro, a limpeza doméstica, apresentou uma inflação de preços de 1,64%, ou seja, um acréscimo de R\$ 0,42, passando de R\$ 25,72 no mês de outubro, para R\$ 26,14 no mês de novembro. Entre novembro de 2006 a novembro de 2007 houve uma redução de 0,36%, passando de R\$ 26,23 para R\$ 26,14, diferença de R\$ 0,09.

Figura 6 - Evolução dos preços do subgrupo da limpeza doméstica - novembro de 2006 a novembro de 2007



Fonte: Centro de Pesquisa e Extensão - FEAC/UPF, dezembro de 2007

EXPEDIENTE

Universidade de Passo Fundo

Reitor: Rui Getúlio Soares; **Vice-Reitor de Graduação:** Eliane Lucia Colussi; **Vice-Reitor de Pesquisa e Pós-Graduação:** Hugo Tourinho Filho; **Vice-Reitor Administrativo:** Nelson Germano Beck; **Vice-Reitora de Extensão e Assuntos Comunitários:** Cléa Bernadete Silveira Neto Nunes;

Faculdade de Ciências Econômicas, Administrativas e Contábeis:

Diretor: Marco Antonio Montoya; **Curso de Economia: Coordenador:** Luiz Fernando Fritz Filho; **Curso de Administração: Coordenador:** Clodovi Bortolon; **Curso de Contabilidade: Coordenador:** Elói Dalla Vecchia; **Centro de Pesquisa e Extensão da FEAC: Coordenador:** Eduardo Belisário Finamore; **Equipe Executora: Coordenador:** Thelmo Vergara de Almeida Martins Costa e Giovani Oliveira (Estagiário UPF/CEPEAC); **Apoio Técnico:** Cristiano Jacobi Lazzarotto; **E-mail:** cestabasica@upf.br



CENTRO DE PESQUISA E EXTENSÃO FEAC/UPF

Conheça as mudanças mensais do custo da cesta de produtos básicos. Acesse cesta básica em www.upf.br/cepeac

