

Equipe Executora:

Thelmo Vergara de Almeida Martins Costa (Professor da Faculdade de Economia/UPF)

Giovani Oliveira (Estagiário UPF/CEPEAC)

CESTA BÁSICA DE PASSO FUNDO APRESENTA DEFLAÇÃO DE 0,50% EM JANEIRO

O Centro de Pesquisa e Extensão da Faculdade de Ciências Econômicas Administrativas e Contábeis (CEPEAC) da Universidade de Passo Fundo vem desenvolvendo, para o município de Passo Fundo, o cálculo do custo da Cesta de Produtos Básicos, tendo por base uma pesquisa de orçamento familiar realizada em 1993. O CEPEAC estudou os hábitos de consumo de 152 famílias passo-fundenses, escolhidas segundo critérios estatísticos.

É importante destacar que esta cesta é composta por produtos consumidos por uma família típica de Passo Fundo, ou seja, composta por, no máximo, quatro pessoas e com rendimento mensal de um a seis salários mínimos.

Com base nos dados obtidos nessa pesquisa, elaborou-se, em julho de 1994, a cesta básica de consumo de uma família passo-fundense padrão. A partir de então, com o objetivo de avaliar o poder de compra dos salários de uma família no período de trinta dias, o Centro de

Pesquisa e Extensão - CEPEAC - passou a acompanhar os preços dos produtos que compõem a cesta básica. O método de seleção dos locais de compra obedeceu à frequência relativa desses, indicada pela Caderneta de Despesas Coletivas, preenchida pelas famílias entrevistadas. Para o cálculo do custo da cesta básica, uma equipe de pesquisadores coleta, em média, 1 500 preços mensalmente em 23 estabelecimentos. Os preços são coletados no dia 30 de cada mês.

O custo da cesta básica é parte de um projeto maior para a construção de um Índice de Preços de Passo Fundo, que vem sendo desenvolvido pelo Centro de Pesquisa e Extensão CEPEAC. O objetivo do índice é calcular e acompanhar a evolução dos gastos de consumo das famílias com alimentação, habitação, vestuário, transporte, lazer, saúde, educação, ampliando, assim, a cesta de consumo dos trabalhadores de Passo Fundo.

IPC



CESTA BÁSICA DE PASSO FUNDO, A MENSALMENTE.

Conheça as mudanças mensais do custo da cesta de produtos básicos.
Acesse cesta básica em www.upf.br/cepeac



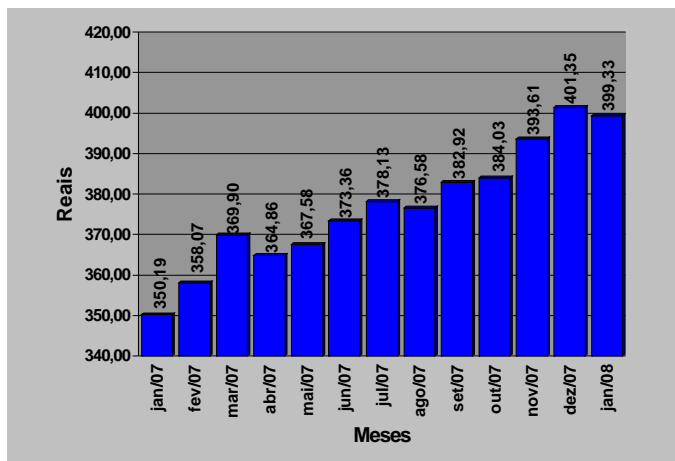
1. CESTA BÁSICA APRESENTA DEFLAÇÃO DE 0,50% NO PRIMEIRO MÊS DE 2008

O Centro de Pesquisa e Extensão da Faculdade de Ciências Econômicas Administrativas e Contábeis (CEPEAC) divulga, por meio deste boletim, os resultados da pesquisa sobre o custo da cesta básica no mês de **JANEIRO** em Passo Fundo.

Verificou-se que o custo dos produtos que compõem a cesta básica de uma família típica passo-fundense apresentou uma queda de 0,50% no mês de janeiro de 2008, quando comparado com os preços médios praticados no mês de dezembro de 2007. No mês de dezembro, foram necessários R\$ 401,35 para a aquisição da cesta, ao passo que, em janeiro, o custo foi de R\$ 399,33 o que representa um decréscimo de R\$ 2,02 por cesta.

As Figuras 1 e 2 mostram a evolução do custo da cesta básica e sua variação mensal, respectivamente, nos últimos doze meses.

Figura 1 - Evolução do custo da cesta básica em Passo Fundo de janeiro de 2007 a janeiro de 2008 (em R\$)

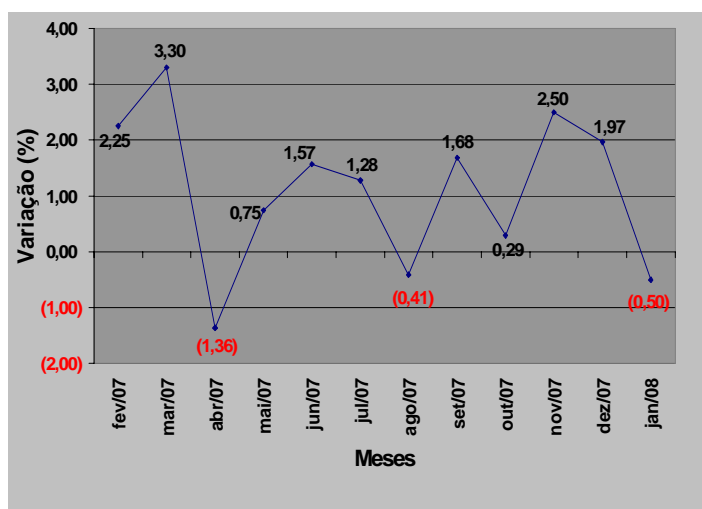


Fonte: Centro de Pesquisa e Extensão - FEAC/UPF, fevereiro de 2008

Observa-se que a evolução do custo da cesta básica passo-fundense nos últimos doze meses apresentou uma alta de 14,03%, passando de R\$ 350,19 em janeiro de 2007, para R\$ 399,33 em janeiro deste ano, ou seja, um aumento real de R\$ 49,14.

Pode-se observar ainda, de acordo com a Figura 2, que a cesta básica variou nove vezes positivamente e três vezes negativamente, nos últimos doze meses, sendo que a maior variação negativa ocorreu no mês de abril de 2007 (-1,36%), ao passo que o mês de março de 2007 teve a maior variação positiva (3,30%).

Figura 2 - Variação mensal do custo da cesta básica em Passo Fundo - fevereiro de 2007 a janeiro de 2008 (valores em %)



Fonte: Centro de Pesquisa e Extensão - FEAC/UPF, fevereiro de 2008

Na Figura 3, observa-se que o aumento do salário mínimo ocorrido no mês de maio de 2007 representou, num primeiro momento, um ganho real no poder de compra do assalariado. No entanto, a inflação do período, está corroendo o poder de compra que o trabalhador tinha, pois em janeiro de 2007, onde ele gastava 1,0 salário mínimo para adquirir a cesta, ao passo que, no mês de janeiro de 2008, foi necessário 1,05 salários mínimos para a aquisição da cesta.

É importante ressaltar que a cesta em questão é composta apenas por produtos do grupo alimentação, higiene pessoal e limpeza doméstica.

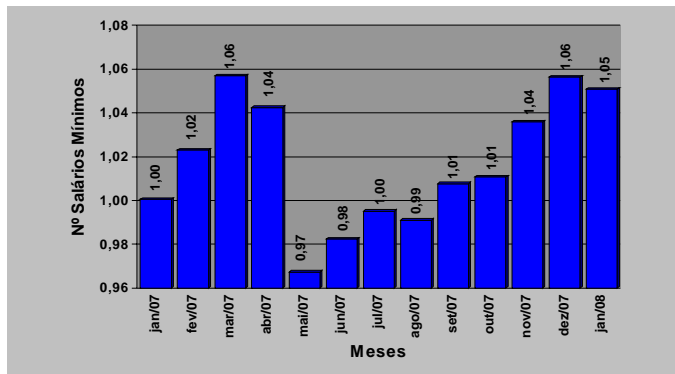


CESTA BÁSICA E PREÇO MENSAL

Conheça as mudanças mensais do custo da cesta de produtos básicos.
Acesse cesta básica em www.upf.br/cepeac



Figura 3 - Número de salários mínimos necessários para a aquisição da cesta básica em Passo Fundo - janeiro de 2007 a janeiro de 2008



Fonte: Centro de Pesquisa e Extensão - FEAC/UPF, fevereiro de 2008

A Tabela 1 mostra os dez produtos cujos preços tiveram maior alta e os dez com maior queda no último mês.

Tabela 1 - Variação dos dez produtos que mais aumentaram e dos dez que mais diminuíram de preço no mês de janeiro de 2008

Produtos	Aumento (%)	Contribuição (%)	Produtos	Diminuição (%)	Contribuição (%)
1 Cebola	27,72	0,1639	1 Batata-inglesa	-20,76	-0,3206
2 Iogurte	11,10	0,0674	2 Mamão	-7,97	-0,1121
3 Feijão	10,87	0,1830	3 Cenoura	-5,69	-0,0511
4 Óleo comestível	4,73	0,1050	4 Vinagre	-4,54	-0,0152
5 Sal	4,42	0,0162	5 Margarina	-4,44	-0,0372
6 Laranja	3,88	0,0290	6 Xampú	-4,10	-0,0609
7 Refrigerante	3,57	0,0699	7 Queijo colonial	-3,76	-0,2412
8 Banana	3,02	0,0333	8 Maçã	-3,66	-0,0418
9 Desinfetante	1,89	0,0288	9 Lâmina barbear desc.	-3,21	-0,0512
10 Creme dental	1,42	0,0126	10 Sabonete	-3,10	-0,0208

Centro de Pesquisa e Extensão - FEAC/UPF, fevereiro de 2008

Nota: a variável contribuição mostra o quanto o aumento ou a diminuição do preço do produto influi na variação percentual do custo da cesta.

Entre os produtos que mais subiram, oito pertencem ao grupo de alimentação, e dois pertencem ao grupo da higiene pessoal/limpeza. Do mesmo modo, entre os produtos que apresentaram maior queda em seus preços, sete pertencem ao grupo da alimentação e três ao grupo da higiene pessoal/limpeza.

Observa-se ainda que, dos produtos que acumularam maiores altas de preços no mês de janeiro, destacam-se: **cebola, iogurte e feijão**, com preços majorados em 27,72%, 11,10% e 10,87%, respectivamente. Já, entre os dez produtos que apresentaram maior queda, destacam-se: **batata-inglesa, mamão e cenoura**, com preços reduzidos em 20,76%, 7,97%, 5,69%, respectivamente.

Tabela 2 -Variação dos preços no mês corrente, no ano e custo da cesta básica em Passo Fundo-RS, por produto, durante o mês de janeiro de 2008

Produtos	Unidade de medida	Quantidade mensal	31/01/08		Variação (%)	
			Preço unitário médio	Custo total	Mês corrente	No ano
1 ALIMENTAÇÃO						
1 Açúcar cristal	Kg	5,47	R\$ 1,17	R\$ 6,41	0,42	0,42
2 Café moído/solúvel	600g	1,5	R\$ 12,14	R\$ 18,20	0,09	0,09
3 Erva-mate	Kg	1,67	R\$ 3,67	R\$ 6,12	-1,27	-1,27
4 Pó p/ suco	Unid.	3,55	R\$ 0,72	R\$ 2,54	0,03	0,03
5 Refrigerante	Litro	6,46	R\$ 1,26	R\$ 8,15	3,57	3,57
6 Mortadela	Kg	0,74	R\$ 3,86	R\$ 2,86	-2,61	-2,61
7 Carne bovina	Kg	11,08	R\$ 9,86	R\$ 109,23	-0,29	-0,29
8 Frango	Kg	4,38	R\$ 3,67	R\$ 16,07	-1,46	-1,46
9 Farinha de milho	Kg	2,42	R\$ 1,44	R\$ 3,48	0,69	0,69
10 Farinha de trigo	Kg	6,65	R\$ 1,57	R\$ 10,44	0,31	0,31
11 Massa com/sem ovos	750g	4,1	R\$ 2,68	R\$ 10,98	-1,97	-1,97
12 Banana	Kg	3,05	R\$ 1,50	R\$ 4,56	3,02	3,02
13 Laranja	Kg	2,35	R\$ 1,33	R\$ 3,11	3,88	3,88
14 Maçã	Kg	1,76	R\$ 2,51	R\$ 4,42	-3,66	-3,66
15 Mamão	Kg	2,55	R\$ 2,04	R\$ 5,20	-7,97	-7,97
16 Batata-inglesa	Kg	4,26	R\$ 1,15	R\$ 4,91	-20,76	-20,76
17 Cebola	Kg	1,79	R\$ 1,69	R\$ 3,03	27,72	27,72
18 Cenoura	Kg	2	R\$ 1,70	R\$ 3,40	-5,69	-5,69
19 Tomate	Kg	1,67	R\$ 1,51	R\$ 2,52	-1,03	-1,03
20 Leite tipo C	Litro	19,69	R\$ 1,16	R\$ 22,80	0,22	0,22
21 Queijo colonial	Kg	2,14	R\$ 11,57	R\$ 24,76	-3,76	-3,76
22 Iogurte	720ml	0,97	R\$ 2,79	R\$ 2,71	11,10	11,10
23 Margarina	500g	1,26	R\$ 2,55	R\$ 3,21	-4,44	-4,44
24 Óleo comestível	900ml	3	R\$ 3,11	R\$ 9,34	4,73	4,73
25 Ovos	Dz	2,94	R\$ 2,51	R\$ 7,37	-0,35	-0,35
26 Biscoito	500g	2,08	R\$ 3,38	R\$ 7,02	0,65	0,65
27 Pão de forma/francês	1050g	3,9	R\$ 4,16	R\$ 16,24	-0,64	-0,64
28 Sal	Kg	1,63	R\$ 0,95	R\$ 1,54	4,42	4,42
29 Vinagre	750ml	1,02	R\$ 1,26	R\$ 1,29	-4,54	-4,54
30 Arroz	Kg	8,06	R\$ 1,88	R\$ 15,13	-2,37	-2,37
31 Feijão	Kg	2,38	R\$ 3,15	R\$ 7,49	10,87	10,87
SUBTOTAL1				R\$ 344,52	-0,54	-0,54
2 HIGIENE PESSOAL						
32 Absorvente	10 unid.	1,6	R\$ 2,63	R\$ 4,21	0,84	0,84
33 Creme dental	90g	1,89	R\$ 1,92	R\$ 3,62	1,42	1,42
34 Desodorante	90ml	1	R\$ 3,23	R\$ 3,23	0,97	0,97
35 Lâmina barbear desc.	4 unid.	1	R\$ 6,21	R\$ 6,21	-3,21	-3,21
36 Papel higiênico	4 unid.	1,31	R\$ 2,26	R\$ 2,96	-1,05	-1,05
37 Sabonete	Unid.	3,35	R\$ 0,78	R\$ 2,61	-3,10	-3,10
38 Xampú	200ml	1,35	R\$ 4,24	R\$ 5,72	-4,10	-4,10
SUBTOTAL2				R\$ 28,55	-1,54	-1,54
3 LIMPEZA DOMÉSTICA						
39 Desinfetante	500ml	2,5	R\$ 2,48	R\$ 6,21	1,89	1,89
40 Detergente	500g	1,66	R\$ 1,07	R\$ 1,78	0,47	0,47
41 Esponja de aço	Unid.	2,4	R\$ 2,21	R\$ 5,31	1,30	1,30
42 Sabão barra/pó	500g	5,48	R\$ 2,37	R\$ 12,96	0,83	0,83
SUBTOTAL3				R\$ 26,26	1,15	1,15
TOTAL DA CESTA				R\$ 399,33	-0,50	-0,50

Fonte: Centro de Pesquisa e Extensão - FEAC/UPF, fevereiro de 2008

Dos 42 produtos que compõem a cesta básica, 22 sofreram aumento e 20 tiveram seus preços reduzidos. Observa-se, pelo exame da Tabela 2, que, dos 31 produtos que compõem a cesta de alimentação, 15 tiveram seus preços aumentados e 16 apresentaram redução.

Deve-se considerar que a influência dos preços de cada produto na composição do índice depende de sua participação/peso na distribuição dos gastos de cada família. Assim, quando varia o preço de um produto de grande consumo pelas famílias, os índices tendem a variar proporcionalmente.



Cesta Básica e Preço, a Mensal

Conheça as mudanças mensais do custo da cesta de produtos básicos. Acesse cesta básica em www.upf.br/cepac



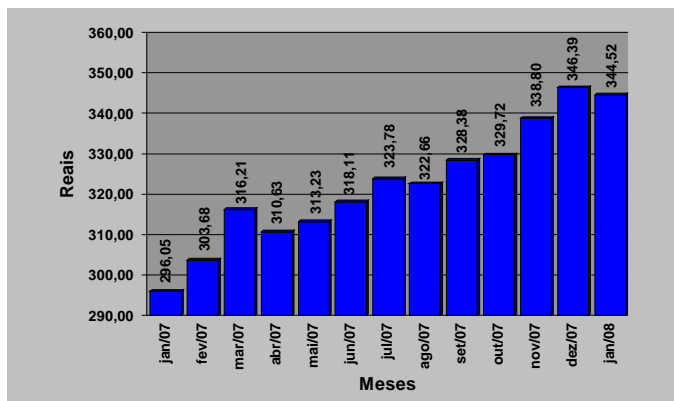
2. VARIAÇÃO DOS PREÇOS POR SUBGRUPOS DE PRODUTOS

As Figuras 4, 5 e 6 apresentam as variações dos preços médios dos subgrupos de produtos que compõem a cesta básica passo-fundense.

Analisando o subgrupo alimentação, que representa o maior peso da cesta básica, percebe-se que será necessário 0,91 salário mínimo para a aquisição desses produtos, que passaram de R\$ 346,39 em dezembro para R\$ 344,52 em janeiro, uma variação negativa de 0,54%, ou seja, um decréscimo de R\$ 1,87 por cesta.

O subgrupo da alimentação teve uma variação positiva, nos últimos 12 meses, de 16,37%, passando de R\$ 296,05 em janeiro de 2007, para R\$ 344,52 em janeiro de 2008, uma alta de R\$ 48,47.

Figura 4 - Evolução dos preços do subgrupo da alimentação - janeiro de 2007 a janeiro de 2008

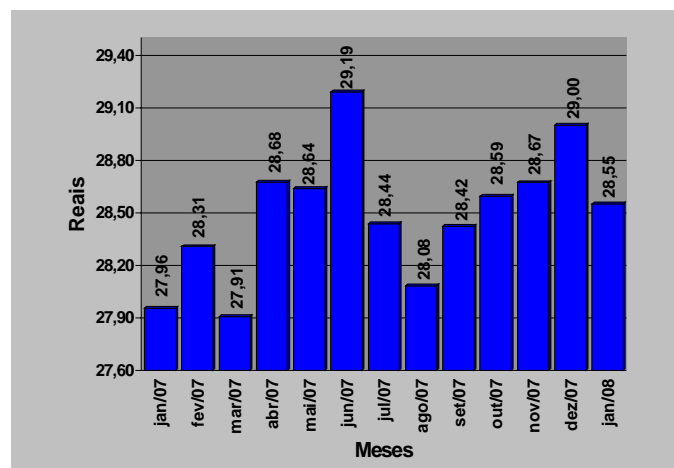


Fonte: Centro de Pesquisa e Extensão - FEAC/UPF, fevereiro de 2008

Na figura 5, que destaca o subgrupo da higiene pessoal, verificou-se uma deflação de 1,54%, passando de R\$ 29,00 em dezembro, para R\$ 28,55 em janeiro de 2008, um decréscimo de R\$ 0,45.

No período de janeiro de 2007 a janeiro de 2008, o custo dos produtos de higiene pessoal obteve um aumento de R\$ 0,60, passando de R\$ 27,96 para R\$ 28,55, uma variação positiva de 2,14%.

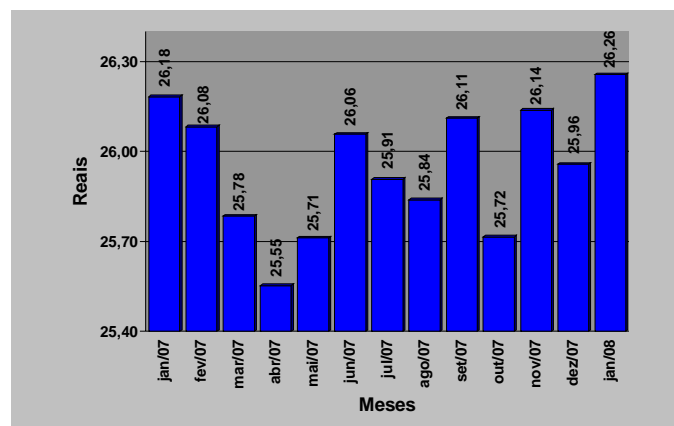
Figura 5 - Evolução dos preços do subgrupo da higiene pessoal - janeiro de 2007 a janeiro de 2008



Fonte: Centro de Pesquisa e Extensão - FEAC/UPF, fevereiro de 2008

No mês de janeiro, como mostra a figura 6, a limpeza doméstica, apresentou uma inflação de preços de 1,15%, ou seja, um acréscimo de R\$ 0,30, passando de R\$ 25,96 no mês de dezembro, para R\$ 26,26 no mês de janeiro. Entre janeiro de 2007 a janeiro de 2008 houve um aumento de 0,28%, passando de R\$ 26,18 para R\$ 26,26, diferença de R\$ 0,08.

Figura 6 - Evolução dos preços do subgrupo da limpeza doméstica - janeiro de 2007 a janeiro de 2008



Fonte: Centro de Pesquisa e Extensão - FEAC/UPF, fevereiro de 2008

EXPEDIENTE

Universidade de Passo Fundo

Reitor: Rui Getúlio Soares; **Vice-Reitor de Graduação:** Eliane Lucia Colussi; **Vice-Reitor de Pesquisa e Pós-Graduação:** Hugo Tourinho Filho; **Vice-Reitor Administrativo:** Nelson Germano Beck; **Vice-Reitora de Extensão e Assuntos Comunitários:** Cléa Bernadete Silveira Neto Nunes;

Faculdade de Ciências Econômicas, Administrativas e Contábeis:

Diretor: Marco Antonio Montoya; **Curso de Economia: Coordenador:** Luiz Fernando Fritz Filho; **Curso de Administração: Coordenador:** Clodovi Bortolon; **Curso de Contabilidade: Coordenador:** Elói Dalla Vecchia; **Centro de Pesquisa e Extensão da FEAC: Coordenador:** Eduardo Belisário Finamore; **Equipe Executora: Coordenador:** Thelmo Vergara de Almeida Martins Costa e Giovani Oliveira (Estagiário UPF/CEPEAC); **Apoio Técnico:** Cristiano Jacobi Lazzarotto; **E-mail:** cestabasica@upf.br



CENTRO DE PESQUISA E EXTENSÃO

Conheça as mudanças mensais do custo da cesta de produtos básicos.
Acesse cesta básica em www.upf.br/cepeac

