

Equipe Executora:

Thelmo Vergara de Almeida Martins Costa (Professor da Faculdade de Economia/UPF)

Giovani Oliveira (Estagiário UPF/CEPEAC)

CESTA BÁSICA DE PASSO FUNDO APRESENTA ALTA DE 0,70% EM FEVEREIRO

O Centro de Pesquisa e Extensão da Faculdade de Ciências Econômicas Administrativas e Contábeis (CEPEAC) da Universidade de Passo Fundo vem desenvolvendo, para o município de **Passo Fundo**, o cálculo do custo da Cesta de Produtos Básicos, tendo por base uma pesquisa de orçamento familiar realizada em 1993. O CEPEAC estudou os hábitos de consumo de 152 famílias passo-fundenses, escolhidas segundo critérios estatísticos.

É importante destacar que esta cesta é composta por produtos consumidos por uma família típica de Passo Fundo, ou seja, composta por, no máximo, quatro pessoas e com rendimento mensal de um a seis salários mínimos.

Com base nos dados obtidos nessa pesquisa, elaborou-se, em julho de 1994, a cesta básica de consumo de uma família passo-fundense padrão. A partir de então, com o objetivo de avaliar o poder de compra dos salários de uma família no período de trinta dias, o Centro de

Pesquisa e Extensão - CEPEAC - passou a acompanhar os preços dos produtos que compõem a cesta básica. O método de seleção dos locais de compra obedeceu à frequência relativa desses, indicada pela Caderneta de Despesas Coletivas, preenchida pelas famílias entrevistadas. Para o cálculo do custo da cesta básica, uma equipe de pesquisadores coleta, em média, 1 500 preços mensalmente em 23 estabelecimentos. Os preços são coletados no dia 30 de cada mês.

O custo da cesta básica é parte de um projeto maior para a construção de um Índice de Preços de Passo Fundo, que vem sendo desenvolvido pelo Centro de Pesquisa e Extensão CEPEAC. O objetivo do índice é calcular e acompanhar a evolução dos gastos de consumo das famílias com alimentação, habitação, vestuário, transporte, lazer, saúde, educação, ampliando, assim, a cesta de consumo dos trabalhadores de Passo Fundo.

IPC



CESTA BÁSICA DE PASSO FUNDO, A MENSAL.

Conheça as mudanças mensais do custo da cesta de produtos básicos.
Acesse cesta básica em www.upf.br/cepeac



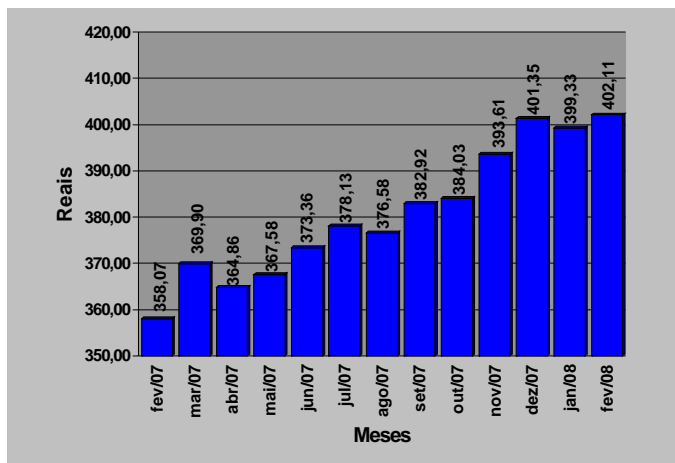
1. CESTA BÁSICA APRESENTA ALTA DE 0,70% MÊS DE FEVEREIRO

O Centro de Pesquisa e Extensão da Faculdade de Ciências Econômicas Administrativas e Contábeis (CEPEAC) divulga, por meio deste boletim, os resultados da pesquisa sobre o custo da cesta básica no mês de **FEVEREIRO** em Passo Fundo.

Verificou-se que o custo dos produtos que compõem a cesta básica de uma família típica passo-fundense apresentou uma alta de 0,70% no mês de fevereiro de 2008, quando comparado com os preços médios praticados no mês de janeiro de 2008. No mês de janeiro, foram necessários R\$ 399,33 para a aquisição da cesta, ao passo que, em fevereiro, o custo foi de R\$ 402,11 o que representa um aumento de R\$ 2,79 por cesta.

As Figuras 1 e 2 mostram a evolução do custo da cesta básica e sua variação mensal, respectivamente, nos últimos doze meses.

Figura 1 - Evolução do custo da cesta básica em Passo Fundo de fevereiro de 2007 a fevereiro de 2008 (em R\$)

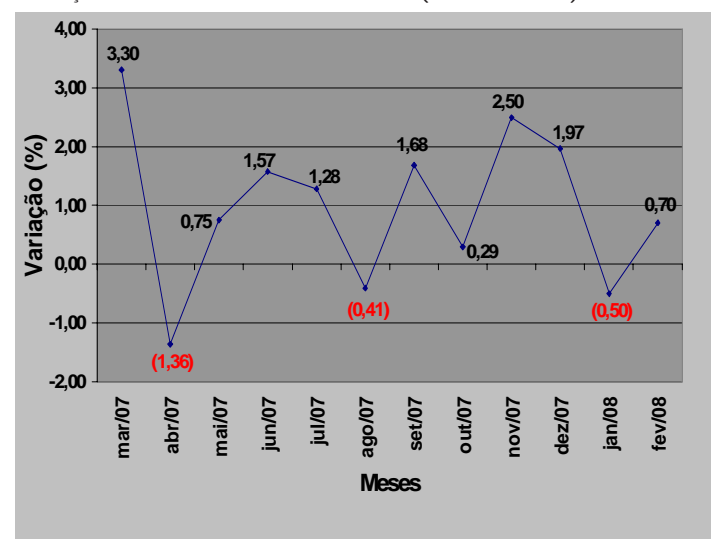


Fonte: Centro de Pesquisa e Extensão - FEAC/UPF, março de 2008

Observa-se que a evolução do custo da cesta básica passo-fundense nos últimos doze meses apresentou uma alta de 12,30%, passando de R\$ 358,07 em fevereiro de 2007, para R\$ 402,11 em fevereiro de 2008, ou seja, um aumento real de R\$ 44,04.

Pode-se observar ainda, de acordo com a Figura 2, que a cesta básica variou nove vezes positivamente e três vezes negativamente, nos últimos doze meses, sendo que a maior variação negativa ocorreu no mês de abril de 2007 (-1,36%), ao passo que o mês de março de 2007 teve a maior variação positiva (3,30%).

Figura 2 - Variação mensal do custo da cesta básica em Passo Fundo - março de 2007 a fevereiro de 2008 (valores em %)



Fonte: Centro de Pesquisa e Extensão - FEAC/UPF, março de 2008

Na Figura 3, observa-se que o aumento do salário mínimo ocorrido no mês de maio de 2007 representou, num primeiro momento, um ganho real no poder de compra do assalariado. No entanto, a inflação do período, está corroendo o poder de compra que o trabalhador tinha, pois em fevereiro de 2007, onde ele gastava 1,2 salário mínimo para adquirir a cesta, ao passo que, no mês de fevereiro de 2008, foi necessário 1,06 salários mínimos para a aquisição da cesta.

É importante ressaltar que a cesta em questão é composta apenas por produtos do grupo alimentação, higiene pessoal e limpeza doméstica.

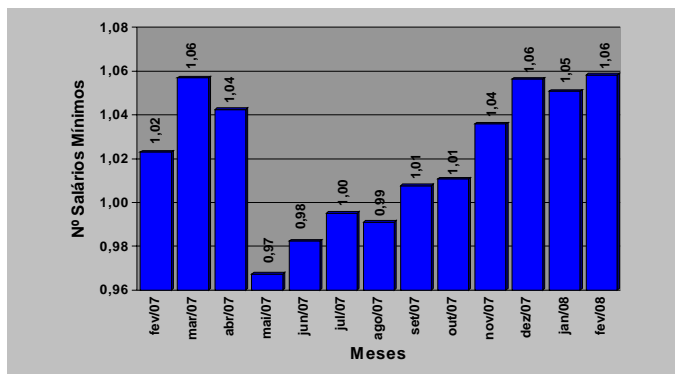


CESTA BÁSICA E PREÇO DE REFERÊNCIA

Conheça as mudanças mensais do custo da cesta de produtos básicos. Acesse cesta básica em www.upf.br/cepeac



Figura 3 - Número de salários mínimos necessários para a aquisição da cesta básica em Passo Fundo - fevereiro de 2007 a fevereiro de 2008



Fonte: Centro de Pesquisa e Extensão - FEAC/UPF, março de 2008

A Tabela 1 mostra os dez produtos cujos preços tiveram maior alta e os dez com maior queda no último mês.

Tabela 1 - Variação dos dez produtos que mais aumentaram e dos dez que mais diminuíram de preço no mês de fevereiro de 2008

Produtos	Aumento (%)	Contribuição (%)	Produtos	Diminuição (%)	Contribuição (%)
1 Feijão	20,53	0,3851	1 Maçã	-15,69	-0,1735
2 Ovos	11,31	0,2088	2 Iogurte	-5,57	-0,0378
3 Óleo comestível	7,93	0,1854	3 Margarina	-4,91	-0,0395
4 Desodorante	7,53	0,0608	4 Absorvente	-4,46	-0,0471
5 Pão de forma/franc	6,35	0,2580	5 Açúcar cristal	-3,57	-0,0573
6 Cebola	5,87	0,0446	6 Creme dental	-3,42	-0,0310
7 Laranja	5,18	0,0404	7 Tomate	-3,02	-0,0191
8 Papel higiênico	4,67	0,0346	8 Esponja de aço	-2,38	-0,0317
9 Massa com/sem ov	3,29	0,0903	9 Pó p/ suco	-1,49	-0,0095
10 Sabão barra/pó	3,27	0,1061	10 Mortadela	-1,31	-0,0093

Centro de Pesquisa e Extensão - FEAC/UPF, março de 2008

Nota: a variável contribuição mostra o quanto o aumento ou a diminuição do preço do produto influi na variação percentual do custo da cesta.

Entre os produtos que mais subiram, **sete** pertencem ao grupo de alimentação, e **três** pertencem ao grupo da higiene pessoal/limpeza. Do mesmo modo, entre os produtos que apresentaram maior queda em seus preços, **sete** pertencem ao grupo da alimentação e **três** ao grupo da higiene pessoal/limpeza.

Observa-se ainda que, dos produtos que acumularam maiores altas de preços no mês de fevereiro, destacam-se: **feijão, ovos e óleo comestível**, com preços majorados em 20,53%, 11,31% e 7,93%, respectivamente. Já, entre os dez produtos que apresentaram maior queda, destacam-se: **maçã, iogurte e margarina**, com preços reduzidos em 15,69%, 5,57%, 4,91%, respectivamente.

Tabela 2 -Variação dos preços no mês corrente, no ano e custo da cesta básica em Passo Fundo-RS, por produto, durante o mês de fevereiro de 2008

Produtos	Unidade de medida	Quantidade mensal	29/02/08		Variação (%)	
			Preço unitário médio	Custo total	Mês corrente	No ano
1 ALIMENTAÇÃO						
1 Açúcar cristal	Kg	5,47	R\$ 1,13	R\$ 6,18	-3,57	-3,17
2 Café moído/solúvel	600g	1,5	R\$ 12,00	R\$ 18,00	-1,12	-1,04
3 Erva-mate	Kg	1,67	R\$ 3,64	R\$ 6,08	-0,61	-1,87
4 Pó p/ suco	Unid.	3,55	R\$ 0,70	R\$ 2,50	-1,49	-1,46
5 Refrigerante	Litro	6,46	R\$ 1,27	R\$ 8,22	0,88	4,47
6 Mortadela	Kg	0,74	R\$ 3,81	R\$ 2,82	-1,31	-3,88
7 Carne bovina	Kg	11,08	R\$ 9,76	R\$ 108,11	-1,02	-1,31
8 Frango	Kg	4,38	R\$ 3,65	R\$ 15,97	-0,63	-2,08
9 Farinha de milho	Kg	2,42	R\$ 1,48	R\$ 3,59	3,19	3,90
10 Farinha de trigo	Kg	6,65	R\$ 1,57	R\$ 10,42	-0,17	0,14
11 Massa com/sem ovos	750g	4,1	R\$ 2,77	R\$ 11,34	3,29	1,26
12 Banana	Kg	3,05	R\$ 1,49	R\$ 4,54	-0,51	2,49
13 Laranja	Kg	2,35	R\$ 1,39	R\$ 3,28	5,18	9,27
14 Maçã	Kg	1,76	R\$ 2,12	R\$ 3,72	-15,69	-18,78
15 Mamão	Kg	2,55	R\$ 2,09	R\$ 5,33	2,61	-5,56
16 Batata-inglesa	Kg	4,26	R\$ 1,18	R\$ 5,02	2,21	-19,00
17 Cebola	Kg	1,79	R\$ 1,79	R\$ 3,21	5,87	35,22
18 Cenoura	Kg	2	R\$ 1,73	R\$ 3,47	2,00	-3,81
19 Tomate	Kg	1,67	R\$ 1,47	R\$ 2,45	-3,02	-4,02
20 Leite tipo C	Litro	19,69	R\$ 1,15	R\$ 22,67	-0,55	-0,34
21 Queijo colonial	Kg	2,14	R\$ 11,46	R\$ 24,53	-0,93	-4,66
22 Iogurte	720ml	0,97	R\$ 3,64	R\$ 2,56	-5,57	4,91
23 Margarina	500g	1,26	R\$ 2,42	R\$ 3,05	-4,91	-9,14
24 Óleo comestível	900ml	3	R\$ 3,36	R\$ 10,08	7,93	13,03
25 Ovos	Dz	2,94	R\$ 2,79	R\$ 8,21	11,31	10,92
26 Biscoito	500g	2,08	R\$ 3,38	R\$ 7,03	0,10	0,74
27 Pão de forma/francês	1050g	3,9	R\$ 4,43	R\$ 17,27	6,35	5,66
28 Sal	Kg	1,63	R\$ 0,96	R\$ 1,57	1,58	6,07
29 Vinagre	750ml	1,02	R\$ 1,27	R\$ 1,30	0,73	-3,84
30 Arroz	Kg	8,06	R\$ 1,90	R\$ 15,30	1,10	-1,30
31 Feijão	Kg	2,38	R\$ 3,79	R\$ 9,03	20,53	33,63
SUBTOTAL1				R\$ 346,82	0,67	0,12
2 HIGIENE PESSOAL						
32 Absorvente	10 unid.	1,6	R\$ 2,52	R\$ 4,03	-4,46	-3,66
33 Creme dental	90g	1,89	R\$ 1,85	R\$ 3,50	-3,42	-2,05
34 Desodorante	90ml	1	R\$ 3,47	R\$ 3,47	7,53	8,57
35 Lâmina barbear desc.	4 unid.	1	R\$ 6,26	R\$ 6,26	0,83	-2,41
36 Papel higiênico	4 unid.	1,31	R\$ 2,36	R\$ 3,10	4,67	3,56
37 Sabonete	Unid.	3,35	R\$ 0,79	R\$ 2,65	1,86	-1,30
38 Xampú	200ml	1,35	R\$ 4,27	R\$ 5,76	0,70	-3,42
SUBTOTAL2				R\$ 28,76	0,73	-0,82
3 LIMPEZA DOMÉSTICA						
39 Desinfetante	500ml	2,5	R\$ 2,48	R\$ 6,19	-0,24	1,65
40 Detergente	500g	1,66	R\$ 1,07	R\$ 1,77	-0,53	-0,06
41 Esponja de aço	Unid.	2,4	R\$ 2,16	R\$ 5,18	-2,38	-1,12
42 Sabão barra/pó	500g	5,48	R\$ 2,44	R\$ 13,39	3,27	4,13
SUBTOTAL3				R\$ 26,53	1,04	2,20
TOTAL DA CESTA				R\$ 402,11	0,70	0,19

Fonte: Centro de Pesquisa e Extensão - FEAC/UPF, março de 2008

Dos 42 produtos que compõem a cesta básica, 22 sofreram aumento e 20 tiveram seus preços reduzidos. Observa-se, pelo exame da Tabela 2, que, dos 31 produtos que compõem a cesta de alimentação, 16 tiveram seus preços aumentados e 15 apresentaram redução.

Deve-se considerar que a influência dos preços de cada produto na composição do índice depende de sua participação/peso na distribuição dos gastos de cada família. Assim, quando varia o preço de um produto de grande consumo pelas famílias, os índices tendem a variar proporcionalmente.



CESTA BÁSICA E PREÇO, A MENTENHA.

Conheça as mudanças mensais do custo da cesta de produtos básicos. Acesse cesta básica em www.upf.br/cepeac



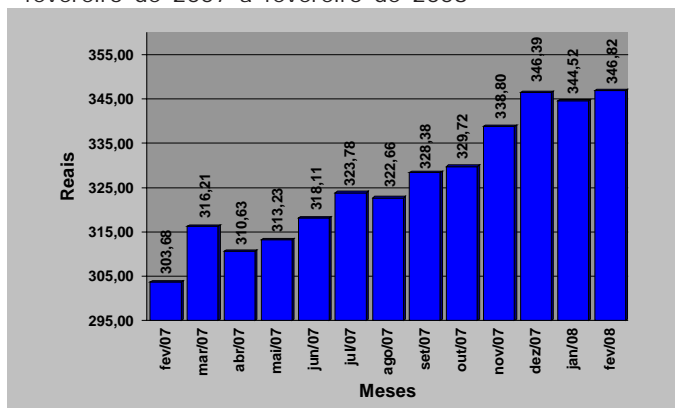
2. VARIAÇÃO DOS PREÇOS POR SUBGRUPOS DE PRODUTOS

As Figuras 4, 5 e 6 apresentam as variações dos preços médios dos subgrupos de produtos que compõem a cesta básica passo-fundense.

Analisando o subgrupo alimentação, que representa o maior peso da cesta básica, percebe-se que será necessário 0,91 salário mínimo para a aquisição desses produtos, que passaram de R\$ 344,52 em janeiro para R\$ 346,82 em fevereiro, uma variação positiva de 0,67%, ou seja, um acréscimo de R\$ 2,31 por cesta.

O subgrupo da alimentação teve uma variação positiva, nos últimos 12 meses, de 14,21%, passando de R\$ 303,68 em fevereiro de 2007, para R\$ 346,82 em fevereiro de 2008, uma alta de R\$ 43,14.

Figura 4 - Evolução dos preços do subgrupo da alimentação - fevereiro de 2007 a fevereiro de 2008

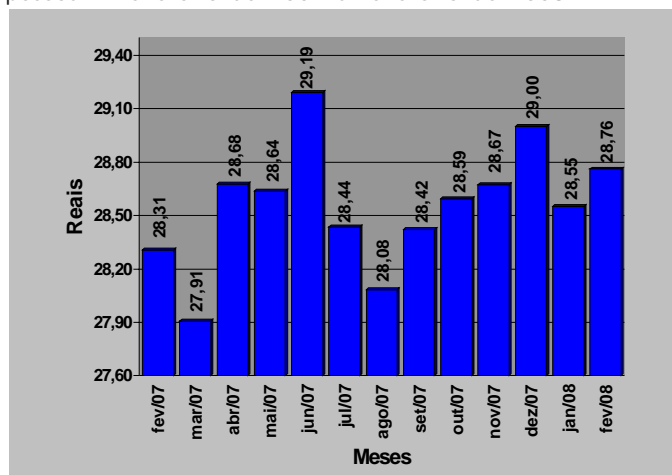


Fonte: Centro de Pesquisa e Extensão - FEAC/UPF, março de 2008

Na figura 5, que destaca o subgrupo da higiene pessoal, verificou-se uma alta de 0,73%, passando de R\$ 28,55 em janeiro, para R\$ 28,76 em fevereiro de 2008, um acréscimo de R\$ 0,21.

No período de fevereiro de 2007 a fevereiro de 2008, o custo dos produtos de higiene pessoal obteve um aumento de R\$ 0,45, passando de R\$ 28,31 para R\$ 28,76, uma variação positiva de 1,60%.

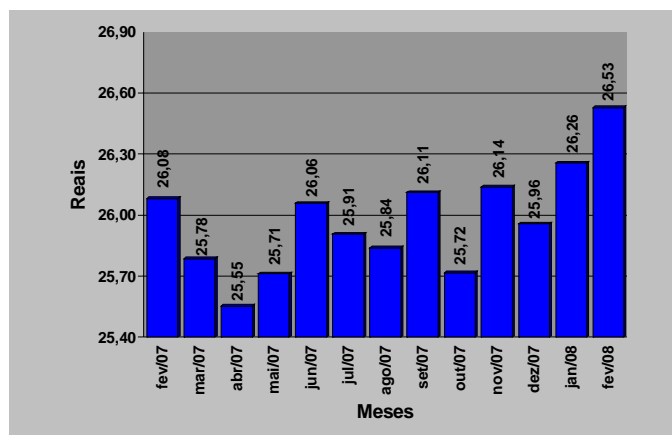
Figura 5 - Evolução dos preços do subgrupo da higiene pessoal - fevereiro de 2007 a fevereiro de 2008



Fonte: Centro de Pesquisa e Extensão - FEAC/UPF, março de 2008

No mês de fevereiro, como mostra a figura 6, a limpeza doméstica, apresentou uma alta de preços de 1,04%, ou seja, um acréscimo de R\$ 0,27, passando de R\$ 26,26 no mês de janeiro, para R\$ 26,53 no mês de fevereiro. Entre fevereiro de 2007 a fevereiro de 2008 houve um aumento de 1,71%, passando de R\$ 26,08 para R\$ 26,53, uma diferença positiva de R\$ 0,45.

Figura 6 - Evolução dos preços do subgrupo da limpeza doméstica - fevereiro de 2007 a fevereiro de 2008



Fonte: Centro de Pesquisa e Extensão - FEAC/UPF, março de 2008

EXPEDIENTE

Universidade de Passo Fundo

Reitor: Rui Getúlio Soares; **Vice-Reitor de Graduação:** Eliane Lucia Colussi; **Vice-Reitor de Pesquisa e Pós-Graduação:** Hugo Tourinho Filho; **Vice-Reitor Administrativo:** Nelson Germano Beck; **Vice-Reitora de Extensão e Assuntos Comunitários:** Cléa Bernadete Silveira Neto Nunes;

Faculdade de Ciências Econômicas, Administrativas e Contábeis:

Diretor: Marco Antonio Montoya; **Curso de Economia: Coordenador:** Luiz Fernando Fritz Filho; **Curso de Administração: Coordenador:** Clodovi Bortolon; **Curso de Contabilidade: Coordenador:** Elói Dalla Vecchia; **Centro de Pesquisa e Extensão da FEAC: Coordenador:** Eduardo Belisário Finamore; **Equipe Executora: Coordenador:** Thelmo Vergara de Almeida Martins Costa e Giovani Oliveira (Estagiário UPF/CEPEAC); **Apoio Técnico:** Cristiano Jacobi Lazzarotto; **E-mail:** cestabásica@upf.br



CENTRO DE PESQUISA E EXTENSÃO - FEAC/UPF

Conheça as mudanças mensais do custo da cesta de produtos básicos.
Acesse cesta básica em www.upf.br/cepeac

