

Equipe Executora:

Thelmo Vergara de Almeida Martins Costa (Professor da Faculdade de Economia/UPF)

Samara Tolotti (Estagiária UPF/CEPEAC)

CESTA BÁSICA DE PASSO FUNDO APRESENTA ALTA DE 0,11% EM JANEIRO

(Acesse a cesta básica em www.upf.br/cepeac)

O Centro de Pesquisa e Extensão da Faculdade de Ciências Econômicas Administrativas e Contábeis (CEPEAC) da Universidade de Passo Fundo vem desenvolvendo, para o município de **Passo Fundo**, o cálculo do custo da Cesta de Produtos Básicos, tendo por base uma pesquisa de orçamento familiar realizada em 1993. O CEPEAC estudou os hábitos de consumo de 152 famílias passo-fundenses, escolhidas segundo critérios estatísticos.

É importante destacar que esta cesta é composta por produtos consumidos por uma família típica de Passo Fundo, ou seja, composta por, no máximo, quatro pessoas e com rendimento mensal de um a seis salários mínimos.

Com base nos dados obtidos nessa pesquisa, elaborou-se, em julho de 1994, a cesta básica de consumo de uma família passo-fundense padrão. A partir de então, com o objetivo de avaliar o poder de compra dos salários de uma família no período de trinta dias, o Centro de Pesquisa e Extensão - CEPEAC - passou a acompanhar os preços dos produtos que compõem a cesta básica.

O método de seleção dos locais de compra obedeceu à frequência relativa desses, indicada pela Caderneta de Despesas Coletivas, preenchida pelas famílias entrevistadas. Para o cálculo do custo da cesta básica, uma equipe de pesquisadores coleta, em média, **1.500 preços** mensalmente em **23 estabelecimentos**. Os preços são coletados no dia 30 de cada mês. O custo da cesta básica é

parte de um projeto maior para a construção de um Índice de Preços de Passo Fundo, que vem sendo desenvolvido pelo Centro de Pesquisa e Extensão CEPEAC. O objetivo do índice é cal-

cular e acompanhar a evolução dos gastos de consumo das famílias com alimentação, habitação, vestuário, transporte, lazer, saúde, educação, ampliando, assim, a cesta de consumo dos trabalhadores de Passo Fundo. Os índices mais difundidos são os índices de preços ao consumidor, que medem a variação do custo de vida de segmentos da população (a taxa de inflação e deflação).



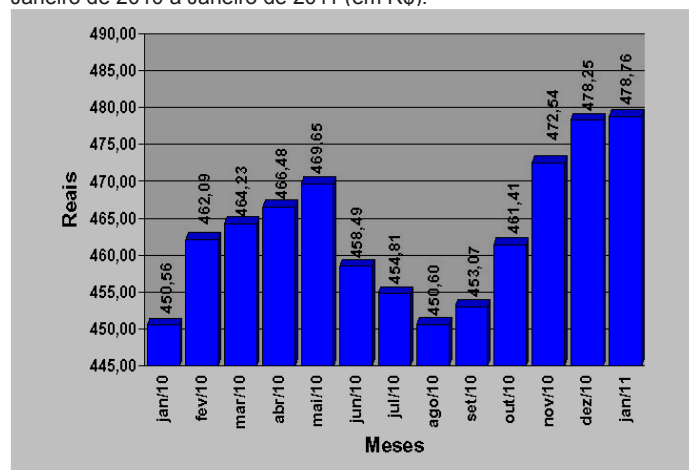
1. VALOR DA CESTA BÁSICA APRESENTA AUMENTO DE 0,11% EM PASSO FUNDO NO MÊS DE JANEIRO

O Centro de Pesquisa e Extensão da Faculdade de Ciências Econômicas Administrativas e Contábeis (CEPEAC) divulga, por meio deste boletim, os resultados da pesquisa sobre o custo da cesta básica no mês de **JANEIRO** em Passo Fundo.

Verificou-se que o custo dos produtos que compõem a cesta básica de uma família típica passo-fundense apresentou **acréscimo de 0,11%** no mês de janeiro de 2011, quando comparado com os preços médios praticados no mês de dezembro de 2010. No mês de dezembro, foram necessários R\$ 478,25 para a aquisição da cesta, ao passo que, em **janeiro de 2011**, o custo foi de **R\$ 478,76** o que representa uma **alta de R\$ 0,51** por cesta.

As Figuras 1 e 2 mostram a evolução do custo da cesta básica e sua variação mensal, respectivamente, nos últimos 12 meses.

Figura 1 - Evolução do custo da cesta básica de Passo Fundo - Janeiro de 2010 a Janeiro de 2011 (em R\$).



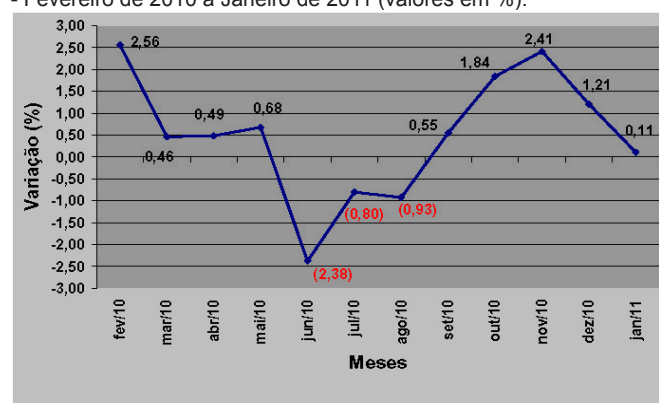
Fonte: Centro de Pesquisa e Extensão - FEAC/UPF, Fevereiro de 2011.

Observa-se que a evolução do custo da cesta básica passo-fundense nos últimos **doze meses** apresentou um **acréscimo de 6,26%**, passando de R\$ 450,56 em janeiro de 2010, para R\$ 478,76 em janeiro de 2011, ou seja, uma alta de **R\$ 28,20**.

Pode-se observar ainda, de acordo com a

Figura 2, que mostra a **variação mensal** da Cesta Básica **nos últimos doze meses**, que a mesmo variou **nove vezes positivamente e três vezes negativamente**, sendo que a maior variação negativa ocorreu no mês de junho de 2010 (-2,38%), ao passo que, o mês de fevereiro de 2010 obteve a maior variação positiva (2,56%).

Figura 2 - Variação mensal do custo da cesta básica em Passo Fundo - Fevereiro de 2010 a Janeiro de 2011 (valores em %).



Fonte: Centro de Pesquisa e Extensão - FEAC/UPF, Fevereiro de 2011.

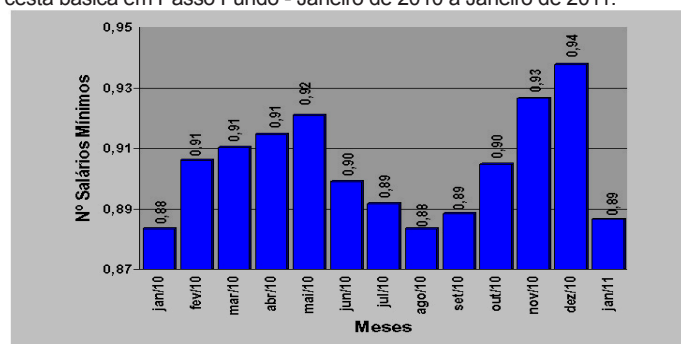
Como mostra a Figura 3, uma família típica necessitava, em dezembro de 2010, de 0,94 salário mínimo para adquirir a cesta de produtos básicos. No mês de janeiro de 2011, a mesma cesta continuou custando 0,94 salário mínimo.

Ao compararmos com o mês de janeiro de 2010 em que necessitava-se de 0,88 salário mínimo, verifica-se que o poder de compra apresentou uma queda. Isto é, atualmente a cesta básica custa 1,14% a mais do que a verificada no mesmo período do ano passado, em termos de salários mínimos necessários para a sua aquisição.

É importante ressaltar que a cesta em questão é composta apenas por produtos do grupo alimentação, higiene pessoal e limpeza doméstica.



Figura 3 - Número de salários mínimos necessários para a aquisição da cesta básica em Passo Fundo - Janeiro de 2010 a Janeiro de 2011.



Fonte: Centro de Pesquisa e Extensão - FEAC/UPF, Fevereiro de 2011.

A Tabela 1 apresenta a variação percentual dos dez produtos que mais aumentaram e dos dez que tiveram maior redução em seus preços, bem como suas contribuições percentuais no último mês.

Tabela 1 - Variação dos dez produtos que mais aumentaram e dos dez que mais diminuíram de preço no mês de Janeiro de 2011.

| Produtos | Aumento (%) | Contribuição (%) | Produtos | Diminuição (%) | Contribuição (%) |
|------------------------|-------------|------------------|--------------------|----------------|------------------|
| 1 Laranja | 11,31 | 0,0802 | 1 Batata-inglesa | -23,01 | -0,2701 |
| 2 Banana | 9,85 | 0,0809 | 2 Feijão | -7,54 | -0,1151 |
| 3 Mamão | 7,79 | 0,1066 | 3 Arroz | -7,19 | -0,3080 |
| 4 Margarina | 6,93 | 0,0597 | 4 Vinagre | -7,06 | -0,0221 |
| 5 Sal | 6,35 | 0,0233 | 5 Iogurte | -5,93 | -0,0398 |
| 6 Massa com/sem ovos | 5,75 | 0,1604 | 6 Mortadela | -4,72 | -0,0380 |
| 7 Biscoito | 5,30 | 0,0937 | 7 Maçã | -4,42 | -0,0513 |
| 8 Pão de forma/francês | 3,85 | 0,1555 | 8 Lâmina barbear d | -4,22 | -0,0732 |
| 9 Cenoura | 3,82 | 0,0250 | 9 Cebola | -4,00 | -0,0163 |
| 10 Absorvente | 3,65 | 0,0333 | 10 Frango | -2,37 | -0,0991 |

Centro de Pesquisa e Extensão - FEAC/UPF, Fevereiro de 2011. Nota: a variável contribuição mostra o quanto o aumento ou a diminuição do preço do produto influi na variação percentual do custo da cesta.

Dos produtos pesquisados, entre os dez itens que obtiveram maior alta de preços, nove pertencem ao grupo de **alimentação** e apenas um pertence ao grupo da **higiene pessoal**. Do mesmo modo, entre os dez itens que apresentaram maior queda em seus preços, nove pertencem ao grupo da **alimentação** e apenas um pertence ao grupo da **higiene pessoal**.

Observa-se ainda que, dos produtos que acumularam maiores altas de preços no mês de janeiro, destacam-se: **laranja, banana e mamão** com preços majorados em 11,31%, 9,85% e 7,79%, respectivamente. Já entre os dez produtos que apresentaram maior queda, destacam-se: **batata-inglesa, feijão e arroz**, com preços reduzidos em 23,01%, 7,54%, 7,19%, respectivamente.

Tabela 2 -Variação dos preços no mês corrente, no ano e custo da cesta básica em Passo Fundo-RS, por produto, durante o mês de Janeiro de 2011.

| Produtos | Unidade de medida | Quantidade mensal | Preço unitário médio | Custo total | 30/01/11 | |
|----------------------------|-------------------|-------------------|----------------------|-------------|--------------|--------|
| | | | | | Varição (%) | |
| | | | | | Mês corrente | No ano |
| 1 ALIMENTAÇÃO | | | | | | |
| 1 Açúcar cristal | Kg | 5,47 | R\$ 2,34 | R\$ 12,80 | 1,06 | 1,06 |
| 2 Café moído/solúvel | 600g | 1,5 | R\$ 12,44 | R\$ 18,67 | -1,28 | -1,28 |
| 3 Erva-mate | Kg | 1,67 | R\$ 4,82 | R\$ 8,05 | 0,98 | 0,98 |
| 4 Pó p/ suco | Unid. | 3,55 | R\$ 0,79 | R\$ 2,80 | -0,85 | -0,85 |
| 5 Refrigerante | Litro | 6,46 | R\$ 1,61 | R\$ 10,43 | 0,20 | 0,20 |
| 6 Mortadela | Kg | 0,74 | R\$ 4,96 | R\$ 3,67 | -4,72 | -4,72 |
| 7 Carne bovina | Kg | 11,08 | R\$ 12,30 | R\$ 136,24 | 1,16 | 1,16 |
| 8 Frango | Kg | 4,38 | R\$ 4,46 | R\$ 19,53 | -2,37 | -2,37 |
| 9 Farinha de milho | Kg | 2,42 | R\$ 1,52 | R\$ 3,67 | -0,39 | -0,39 |
| 10 Farinha de trigo | Kg | 6,65 | R\$ 1,48 | R\$ 9,82 | -0,75 | -0,75 |
| 11 Massa com/sem ovos | 750g | 4,1 | R\$ 3,44 | R\$ 14,10 | 5,75 | 5,75 |
| 12 Banana | Kg | 3,05 | R\$ 1,41 | R\$ 4,31 | 9,85 | 9,85 |
| 13 Laranja | Kg | 2,35 | R\$ 1,61 | R\$ 3,77 | 11,31 | 11,31 |
| 14 Maçã | Kg | 1,76 | R\$ 3,01 | R\$ 5,30 | -4,42 | -4,42 |
| 15 Mamão | Kg | 2,55 | R\$ 2,77 | R\$ 7,06 | 7,79 | 7,79 |
| 16 Batata-inglesa | Kg | 4,26 | R\$ 1,01 | R\$ 4,32 | -23,01 | -23,01 |
| 17 Cebola | Kg | 1,79 | R\$ 1,04 | R\$ 1,86 | -4,00 | -4,00 |
| 18 Cenoura | Kg | 2 | R\$ 1,63 | R\$ 3,25 | 3,82 | 3,82 |
| 19 Tomate | Kg | 1,67 | R\$ 2,07 | R\$ 3,46 | -1,17 | -1,17 |
| 20 Leite tipo C | Litro | 19,89 | R\$ 1,37 | R\$ 26,89 | -0,25 | -0,25 |
| 21 Queijo colonial | Kg | 2,14 | R\$ 15,85 | R\$ 33,91 | 0,25 | 0,25 |
| 22 Iogurte | 720ml | 0,97 | R\$ 3,11 | R\$ 3,02 | -5,93 | -5,93 |
| 23 Margarina | 500g | 1,26 | R\$ 3,49 | R\$ 4,40 | 6,93 | 6,93 |
| 24 Óleo comestível | 900ml | 3 | R\$ 2,94 | R\$ 8,83 | 2,82 | 2,82 |
| 25 Ovos | Dz | 2,94 | R\$ 2,71 | R\$ 7,97 | 0,18 | 0,18 |
| 26 Biscoito | 500g | 2,08 | R\$ 4,28 | R\$ 8,90 | 5,30 | 5,30 |
| 27 Pão de forma/francês | 1050g | 3,9 | R\$ 5,14 | R\$ 20,04 | 3,85 | 3,85 |
| 28 Sal | Kg | 1,63 | R\$ 1,15 | R\$ 1,87 | 6,35 | 6,35 |
| 29 Vinagre | 750ml | 1,02 | R\$ 1,36 | R\$ 1,39 | -7,06 | -7,06 |
| 30 Arroz | Kg | 8,06 | R\$ 2,36 | R\$ 19,00 | -7,19 | -7,19 |
| 31 Feijão | Kg | 2,38 | R\$ 2,84 | R\$ 6,75 | -7,54 | -7,54 |
| SUBTOTAL1 | | | | R\$ 416,09 | 0,20 | 0,20 |
| 2 HIGIENE PESSOAL | | | | | | |
| 32 Absorvente | 10 unid. | 1,6 | R\$ 2,83 | R\$ 4,53 | 3,65 | 3,65 |
| 33 Creme dental | 90g | 1,89 | R\$ 1,86 | R\$ 3,51 | -1,44 | -1,44 |
| 34 Desodorante | 90ml | 1 | R\$ 4,24 | R\$ 4,24 | -0,52 | -0,52 |
| 35 Lâmina barbear desc. | 4 unid. | 1 | R\$ 7,94 | R\$ 7,94 | -4,22 | -4,22 |
| 36 Papel higiênico | 4 unid. | 1,31 | R\$ 2,86 | R\$ 3,74 | 2,92 | 2,92 |
| 37 Sabonete | Unid. | 3,35 | R\$ 1,12 | R\$ 3,74 | 2,91 | 2,91 |
| 38 Xampú | 200ml | 1,35 | R\$ 4,53 | R\$ 6,12 | -1,10 | -1,10 |
| SUBTOTAL2 | | | | R\$ 33,81 | -0,35 | -0,35 |
| 3 LIMPEZA DOMÉSTICA | | | | | | |
| 39 Desinfetante | 500ml | 2,5 | R\$ 3,05 | R\$ 7,64 | -0,18 | -0,18 |
| 40 Detergente | 500g | 1,66 | R\$ 1,19 | R\$ 1,97 | -1,06 | -1,06 |
| 41 Esponja de aço | Unid. | 2,4 | R\$ 2,15 | R\$ 5,17 | -1,27 | -1,27 |
| 42 Sabão barra/pó | 500g | 5,48 | R\$ 2,57 | R\$ 14,08 | -0,78 | -0,78 |
| SUBTOTAL3 | | | | R\$ 28,86 | -0,73 | -0,73 |
| TOTAL DA CESTA | | | | R\$ 478,76 | 0,11 | 0,11 |

Fonte: Centro de Pesquisa e Extensão - FEAC/UPF, Fevereiro de 2011.

Dos 42 produtos que compõem a cesta básica passo-fundense, pode-se observar na através da Tabela 2 que, **19 sofreram aumento** de preços, **23** tiveram seus preços **reduzidos**. Observa-se, também, que, dos 31 produtos que compõem a cesta de alimentação, 16 tiveram seus preços aumentados, 15 apresentaram redução nos preços.

Deve-se considerar que a influência dos preços de cada produto na composição do índice depende de sua participação/peso na distribuição dos gastos de cada família. Assim, quando varia o preço de um produto de grande consumo pelas famílias, os índices tendem a variar proporcionalmente.



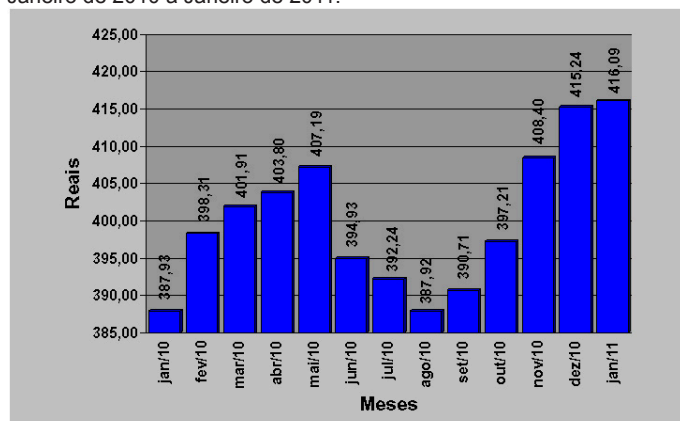
2. VARIAÇÃO DOS PREÇOS POR SUBGRUPOS DE PRODUTOS

As Figuras 4, 5 e 6 apresentam as variações dos preços médios dos **subgrupos** de produtos que compõem a cesta básica passo-fundense.

Analisando o subgrupo **alimentação**, que representa o maior peso da cesta básica, percebe-se que foi necessário 0,77 salário mínimo para a aquisição desses produtos, que passaram de R\$ 415,24 em dezembro para **R\$ 416,09 em janeiro**, apresentando uma **variação positiva de 0,20%**, ou seja, um **aumento de R\$ 0,84 por cesta**.

O subgrupo da alimentação teve uma alta nos últimos doze meses, de **7,26%**, passando de R\$ 387,93 em janeiro de 2010, para R\$ 416,09 em janeiro de 2011, ou seja, um **acréscimo de R\$ 28,15**.

Figura 4 - Evolução dos preços do subgrupo da alimentação - Janeiro de 2010 a Janeiro de 2011.

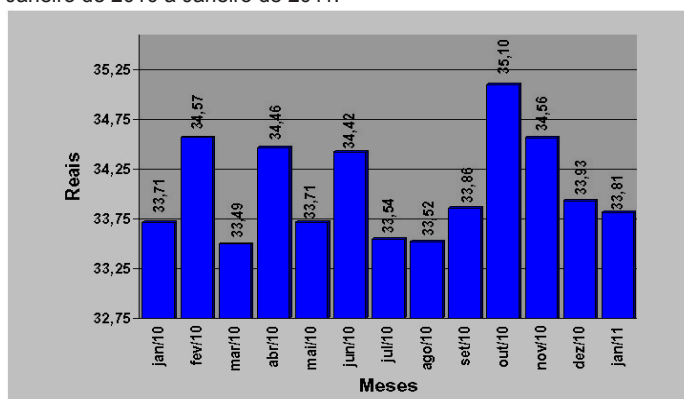


Fonte: Centro de Pesquisa e Extensão - FEAC/UPF, Fevereiro de 2011.

Na Figura 5, que destaca o subgrupo da **higiene pessoal**, verificou-se uma **queda de 0,35%**, passando de R\$ 33,93 em dezembro de 2010, para **R\$ 33,81 em janeiro de 2011**, uma **redução de R\$ 0,12**.

No período de janeiro de 2010 a janeiro de 2011, o custo dos produtos de higiene pessoal apresentou um **acréscimo de R\$ 0,10**, passando de R\$ 33,71 para R\$ 33,81, uma **variação positiva de 0,35%**.

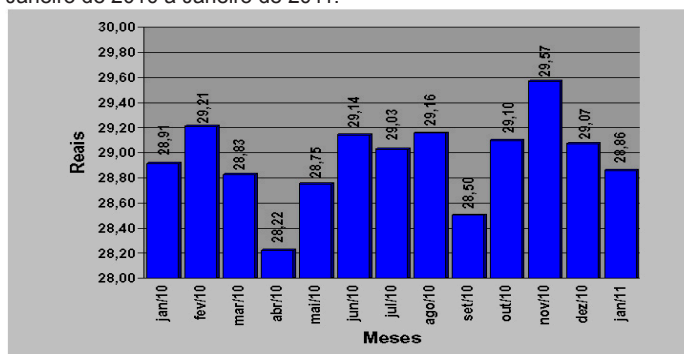
Figura 5 - Evolução dos preços do subgrupo da higiene pessoal - Janeiro de 2010 a Janeiro de 2011.



Fonte: Centro de Pesquisa e Extensão - FEAC/UPF, Fevereiro de 2011.

No mês de janeiro, como mostra a Figura 6, a **limpeza doméstica**, apresentou **redução** nos preços de 0,73%, ou seja, uma queda de **R\$ 0,21**, passando de R\$ 29,07 no mês de dezembro, para **R\$ 28,86 no mês de janeiro**. Entre janeiro de 2010 e janeiro de 2011, houve um **decréscimo de 0,19%**, passando de R\$ 28,91 para R\$ 28,86, uma **diferença negativa de R\$ 0,06**.

Figura 6 - Evolução dos preços do subgrupo da limpeza doméstica - Janeiro de 2010 a Janeiro de 2011.



Fonte: Centro de Pesquisa e Extensão - FEAC/UPF, Fevereiro de 2011.

EXPEDIENTE

Universidade de Passo Fundo

Reitor: José Carlos Carles de Souza; **Vice-Reitor de Graduação:** Neusa Maria Henriques Rocha; **Vice-Reitor de Pesquisa e Pós-Graduação:** Leandro José Gil Barcellos; **Vice-Reitor Administrativo:** Agenor Dias de Meira Júnior; **Vice-Reitora de Extensão e Assuntos Comunitários:** Lorena Terezinha Geib;

Faculdade de Ciências Econômicas, Administrativas e Contábeis:

Diretor: Elói Dalla Vecchia; **Curso de Economia:** Coordenador: Marco Antônio Montoya; **Curso de Administração:**

Coordenadora: Cassiana Maris Lima Cruz; **Curso de Contabilidade:** Coordenador: Marcos Elmar de Figueiredo Nickhorn;

Centro de Pesquisa e Extensão da FEAC: Coordenador: Thelmo Vergara de Almeida Martins Costa; **Equipe Executiva:**

Coordenador: Thelmo Vergara de Almeida Martins Costa e Samara Tolotti (**Estagiária UPF/CEPEAC**); **Apoio Técnico:** Etiene Cavalheiro;

E-mail: cestabasica@upf.br

