

## OS PREÇOS DA CESTA BÁSICA EM SARANDI TIVERAM UMA QUEDA DE 3,34% NO MÊS DE MAIO

### Apresentação

O nível de preços dos bens e dos serviços de um município ou região é um indicador importante para se compreender a situação conjuntural em que uma economia se encontra, sendo também um determinante para a tomada de decisão do consumidor. No Brasil, existe uma grande variedade de índices de preços. Podem se referir, por exemplo, a preços ao consumidor, a preços ao produtor, a custos de produção ou a preços de exportação e importação. Os índices mais difundidos são os índices de preços ao consumidor, que medem a variação do custo de vida de segmentos da população (a taxa de inflação ou deflação).

A Universidade de Passo Fundo (UPF), através do Centro de Pesquisa e Extensão da Faculdade de Ciências Econômicas, Administrativas e Contábeis (CEPEAC), vem desde 1994, acompanhando uma cesta de produtos básicos dos municípios de Passo Fundo, Casca, Soledade e Lagoa Vermelha. A partir do mês de junho de 2005, foi elaborado o cálculo do custo da cesta de produtos básicos para o município de Sarandi. Espera-se que este serviço prestado à comunidade sarandiense contribua para melhores esclarecimentos no que diz respeito ao poder de compra local, ao

consumo e o nível de vida da população do município.

Esse trabalho vem consolidar o papel da Universidade através de seus campi como forma de pesquisa e extensão. Ele resulta do esforço conjunto de professores, pesquisadores e membros da comunidade, engajados rumo ao conhecimento da realidade em termos regionais.

Para a realização desse cálculo adotou-se a mesma estrutura de consumo da cesta básica de Passo Fundo, mesmo procedimento adotado para os demais municípios em que os preços dos produtos básicos são monitorados. Adota-se assim a hipótese de que as famílias típicas da região apresentam características comuns de consumo.

Para o cálculo do custo da cesta de produtos básicos no município de Sarandi, serão acompanhados, mensalmente, os preços de 42 produtos de alimentação, higiene pessoal e limpeza doméstica, coletados em 7 estabelecimentos comerciais selecionados por critérios estatísticos. Os preços dos produtos correspondem ao levantamento efetuado no dia 30 de cada mês.



**CESTA BÁSICA 1 PESO, 2 MEDIDAS.**

Conheça as mudanças mensais do custo da cesta de produtos básicos.

Acesse cesta básica em [www.upf.br/cepeac/cesta](http://www.upf.br/cepeac/cesta)

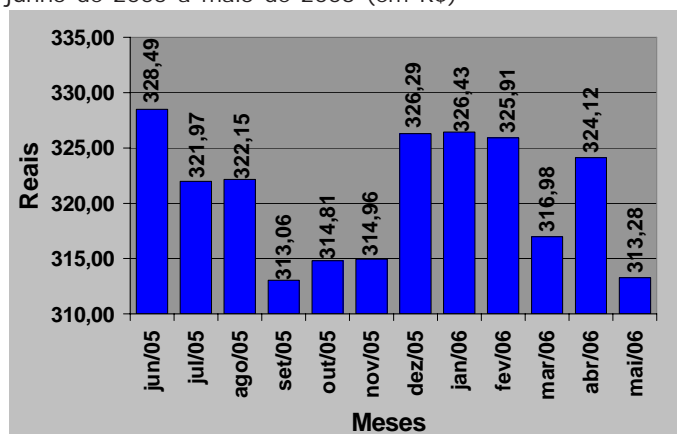
# 1 OS PREÇOS DA CESTA BÁSICA EM SARANDI TIVERAM UMA QUEDA DE 3,34% NO MÊS DE MAIO

O Centro de Pesquisa e Extensão da Faculdade de Ciências Econômicas Administrativas e Contábeis (CEPEAC) divulga, por meio deste boletim, os resultados da pesquisa sobre o custo da cesta básica no mês de maio no município de Sarandi.

Verificou-se que o custo dos produtos que compõem a cesta básica de uma família típica sarandiense apresentou uma variação negativa de 3,34% no mês de maio de 2006, quando comparado com os preços médios praticados no mês de abril. No mês de abril, foram necessários R\$ 324,12 para a aquisição da cesta, ao passo que, em maio, foram R\$ 313,28 o que representa uma baixa de R\$ 10,84 por cesta. Desde junho a cesta reduziu 4,63%, ou seja, R\$ 15,21.

A Figura 1 mostra a evolução do custo da cesta básica desde junho de 2005.

Figura 1 - Evolução do custo da cesta básica em Sarandi de junho de 2005 a maio de 2006 (em R\$)



Fonte: Centro de Pesquisa e Extensão - FEAC/UPF, junho de 2006

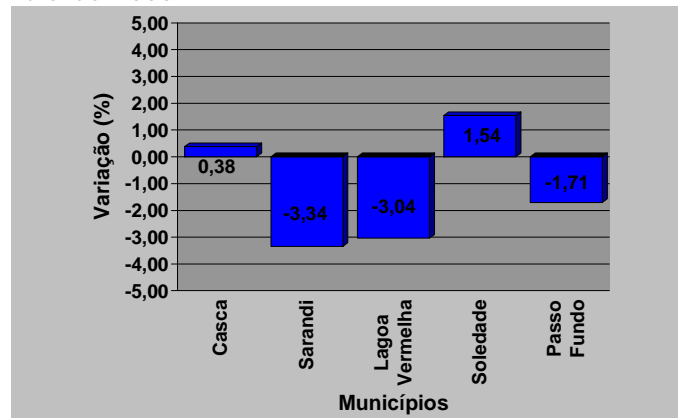
A Figura 2 mostra um comparativo das variações de preços dos municípios em que são desenvolvidos os boletins de Índice de Preços ao Consumidor pela Universidade de Passo Fundo. São eles: Casca, Sarandi, Lagoa Vermelha, Soledade e Passo Fundo.

O custo dos produtos que compõem a cesta básica casquense apresentou uma inflação de 0,38% no mês de maio, quando comparado com os preços médios praticados no mês de abril de 2006. No mês de abril, foram necessários R\$ 321,99 para a aquisição da cesta, ao passo que, no mês de maio,

foram R\$ 323,20, o que representa uma alta de R\$ 1,21 por cesta.

Já em Lagoa Vermelha o custo dos produtos que compõem a cesta básica apresentou uma deflação de 3,04% no mês de maio, quando comparado com os preços médios praticados no mês de abril. No mês de abril, foram necessários R\$ 345,57 para a aquisição da cesta, ao passo que, em maio, foram R\$ 335,07 o que representa uma diminuição de R\$ 10,50 por cesta.

Figura 2 - Variações de preços municipais no mês de maio de 2006



Fonte: Centro de Pesquisa e Extensão-FEAC/UPF,

Observou-se que o custo dos produtos que compõem a cesta básica de Soledade apresentou uma inflação de 1,54% no mês de maio, quando comparado com os preços médios praticados no mês de abril. No mês de abril, foram necessários R\$ 291,96 para a aquisição da cesta; já, no mês de maio, seu custo foi de R\$ 296,45 o que representa uma alta de R\$ 4,49 por cesta.

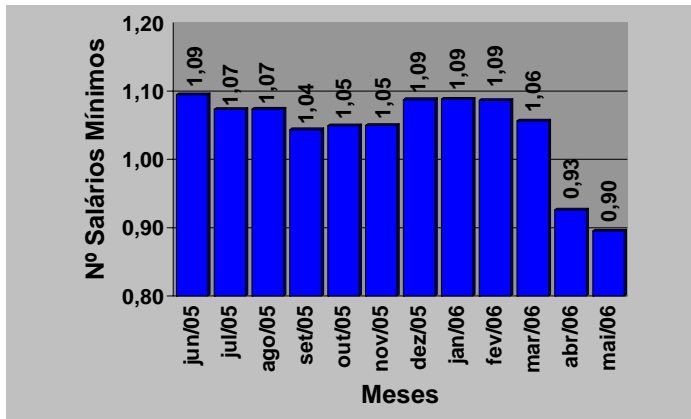
Verificou-se, também, que o custo dos produtos que compõem a cesta básica de uma família típica passo-fundense apresentou uma variação negativa de 1,71% de no mês de maio, quando comparado com os preços médios praticados no mês de abril. No mês de abril, foram necessários R\$ 339,70 para a aquisição da cesta, ao passo que, em maio, foram R\$ 333,88, o que representa uma queda de R\$ 5,82 por cesta.



CESTA BÁSICA 1 PESO, 2 MEDIDAS.

Conheça as mudanças mensais do custo da cesta de produtos básicos.  
Acesse cesta básica em [www.upf.br/cepeac/cesta](http://www.upf.br/cepeac/cesta)

Figura 3 - Número de salários mínimos necessários para a aquisição da cesta básica em Sarandi - junho de 2005 a maio de 2006



Fonte: Centro de Pesquisa e Extensão - FEAC/UPF, junho de 2006

A Figura 3 mostra que, os sarandienses gastaram em maio de 2006, 0,76 salário mínimo para adquirir a cesta. É importante ressaltar que a cesta em questão é composta apenas por produtos do grupo alimentação, higiene pessoal e limpeza doméstica.

A Tabela 1 mostra os dez produtos cujos preços tiveram maior alta e os dez com maior queda no último mês.

Tabela 1 - Variação dos dez produtos que mais aumentaram e dos dez que mais diminuiram de preço no mês de maio de 2006

Produtos	Aumento (%)	Contribuição (%)	Produtos	Diminuição (%)	Contribuição (%)
1 Farinha de milho	31,97	0,2397	1 Lâmina barbear d	-28,72	-0,7318
2 Erva mate	21,04	0,3203	2 Massa com/sem c	-22,03	-0,5774
3 Iogurte	12,95	0,1026	3 Mamão	-20,89	-0,3245
4 Desodorante	9,72	0,0890	4 Batata-inglesa	-20,08	-0,3661
5 Arroz	7,62	0,3055	5 Laranja	-17,49	-0,1803
6 Farinha de trigo	5,13	0,1114	6 Vinagre	-14,81	-0,0632
7 Creme dental	4,73	0,0473	7 Esponja de aço	-13,43	-0,2369
8 Desinfetante	2,19	0,0342	8 Queijo colonial	-11,29	-0,6344
9 Ovos	1,33	0,0260	9 Biscoito	-11,18	-0,2164
10 Refrigerante	1,29	0,0327	10 Feijão	-10,83	-0,1825

Centro de Pesquisa e Extensão - FEAC/UPF, junho de 2006  
**Nota:** a variável contribuição mostra o quanto o aumento ou a diminuição do preço do produto influi na variação percentual do custo da cesta.

Entre os dez produtos que mais subiram sete pertencem ao grupo de alimentação e três ao grupo da higiene pessoal/limpeza. Da mesma forma, entre os dez produtos que apresentaram maior queda em seus preços, oito pertencem ao grupo da alimentação e dois ao grupo da higiene pessoal/limpeza.

Observa-se ainda que, dos produtos que acumularam maiores altas de preços no mês de maio, destacam-se: farinha de milho, erva mate e iogurte, com preços majorados em 31,97%; 21,04% e 12,95%. Já, entre os dez produtos que apresentaram maior queda, destacam-se: lâmina de barbear, massa com/sem

ovos e mamão, com preços reduzidos em 28,72%, 22,03% e 20,89%, respectivamente.


Tabela 2 -Variação dos preços no mês corrente, no ano e custo da cesta básica em Sarandi-RS, por produto, durante o mês de maio de 2006

Produtos	Unidade de Medida	Quantidade Mensal	30/05/06		Variação (%)	
			Preço Unitário Médio	Custo Total	Mês Corrente	No Ano
<b>1 ALIMENTAÇÃO</b>						
1 Açúcar cristal	Kg	5,47	R\$ 1,58	R\$ 8,62	-3,16	48,35
2 Café moído/solúvel	600g	1,5	R\$ 9,70	R\$ 14,55	-7,81	-9,80
3 Erva-mate	Kg	1,67	R\$ 3,58	R\$ 5,97	21,04	9,58
4 Pó p/ suco	Unid.	3,55	R\$ 0,77	R\$ 2,74	-0,06	5,66
5 Refrigerante	Litro	6,46	R\$ 1,29	R\$ 0,32	1,29	15,87
6 Mortadela	Kg	0,74	R\$ 3,99	R\$ 2,95	-0,50	9,40
7 Carne bovina	Kg	11,08	R\$ 6,53	R\$ 72,31	0,99	0,38
8 Frango	Kg	4,38	R\$ 2,89	R\$ 12,66	-2,93	-10,41
9 Farinha de milho	Kg	2,42	R\$ 1,33	R\$ 3,21	31,97	27,40
10 Farinha de trigo	Kg	6,65	R\$ 1,11	R\$ 7,40	5,13	0,78
11 Massa com/sem ovos	750g	4,1	R\$ 1,62	R\$ 6,62	-22,03	-39,30
12 Banana	Kg	3,05	R\$ 0,90	R\$ 2,75	-4,10	-4,10
13 Laranja	Kg	2,35	R\$ 1,17	R\$ 2,76	-17,49	14,10
14 Maçã	Kg	1,76	R\$ 2,79	R\$ 4,91	-5,57	15,38
15 Mamão	Kg	2,55	R\$ 1,56	R\$ 3,98	-20,89	-12,10
16 Batata-inglesa	Kg	4,26	R\$ 1,11	R\$ 4,72	-20,08	-20,00
17 Cebola	Kg	1,79	R\$ 1,36	R\$ 2,43	0,53	-4,51
18 Cenoura	Kg	2	R\$ 1,93	R\$ 3,86	-8,00	25,18
19 Tomate	Kg	1,67	R\$ 1,99	R\$ 3,33	-7,81	-2,11
20 Leite tipo C	Litro	19,69	R\$ 1,00	R\$ 19,61	-2,38	-23,57
21 Queijo colonial	Kg	2,14	R\$ 7,55	R\$ 16,16	-11,29	-13,15
22 Iogurte	720ml	0,97	R\$ 2,99	R\$ 2,90	12,95	5,53
23 Margarina	500g	1,26	R\$ 1,49	R\$ 1,87	-4,17	-7,74
24 Óleo comestível	900ml	3	R\$ 1,89	R\$ 5,67	0,15	-12,20
25 Ovos	Dz	2,94	R\$ 2,19	R\$ 6,43	1,33	-2,26
26 Biscoito	500g	2,08	R\$ 2,68	R\$ 5,57	-11,18	-9,47
27 Pão de forma/francês	1050g	3,9	R\$ 2,64	R\$ 10,28	1,13	-26,98
28 Sal	Kg	1,63	R\$ 1,04	R\$ 1,69	-0,68	27,87
29 Vinagre	750ml	1,02	R\$ 1,16	R\$ 1,18	-14,81	-6,42
30 Arroz	Kg	8,06	R\$ 1,74	R\$ 13,99	7,62	13,98
31 Feijão	Kg	2,38	R\$ 2,05	R\$ 4,87	-10,83	-21,62
<b>SUBTOTAL1</b>				<b>R\$ 264,32</b>	<b>-2,66</b>	<b>-5,30</b>
<b>2 HIGIENE PESSOAL</b>						
32 Absorvente	10 unid.	1,6	R\$ 2,99	R\$ 4,79	-1,50	4,54
33 Creme dental	90g	1,89	R\$ 1,80	R\$ 3,40	4,73	2,51
34 Desodorante	90ml	1	R\$ 3,26	R\$ 3,26	9,72	12,60
35 Lâmina barbear desc.	4 unid.	1	R\$ 5,89	R\$ 5,89	-28,72	11,52
36 Papel higiênico	4 unid.	1,31	R\$ 1,52	R\$ 1,99	-3,36	-6,58
37 Sabonete	Unid.	3,35	R\$ 0,74	R\$ 2,49	1,17	-6,29
38 Xampu	200ml	1,35	R\$ 2,28	R\$ 3,08	-10,22	-14,45
<b>SUBTOTAL2</b>				<b>R\$ 24,90</b>	<b>-8,77</b>	<b>1,78</b>
<b>3 LIMPEZA DOMÉSTICA</b>						
39 Desinfetante	500ml	2,5	R\$ 2,07	R\$ 5,17	2,19	-1,43
40 Detergente	500g	1,66	R\$ 0,93	R\$ 1,54	-0,61	-5,94
41 Esponja de aço	Unid.	2,4	R\$ 2,06	R\$ 4,95	-13,43	2,21
42 Sabão barra/pó	500g	5,48	R\$ 2,26	R\$ 12,40	-4,32	-6,02
<b>SUBTOTAL3</b>				<b>R\$ 24,06</b>	<b>-4,85</b>	<b>-3,45</b>
<b>TOTAL DA CESTA</b>				<b>R\$ 313,28</b>	<b>-3,34</b>	<b>-4,63</b>

Fonte: Centro de Pesquisa e Extensão - FEAC/UPF, junho de 2006

Dos 42 produtos que compõem a cesta básica, 15 sofreram aumento e 27 tiveram seus preços reduzidos. Observa-se, pelo exame da Tabela 2, que, dos 31 produtos que compõem a cesta de alimentação, 11 tiveram seus preços aumentados e 20 apresentaram redução.


Deve-se considerar que a influência dos preços de cada produto na composição do índice depende de sua participação/peso na distribuição dos gastos de cada família. Assim, quando varia o preço de um produto de grande consumo pelas famílias, os índices tendem a variar proporcionalmente.



**CESTA BÁSICA 1 PESO, 2 MÉRITOS.**

Conheça as mudanças mensais do custo da cesta de produtos básicos.

Acesse cesta básica em [www.upf.br/cepeac/cesta](http://www.upf.br/cepeac/cesta)

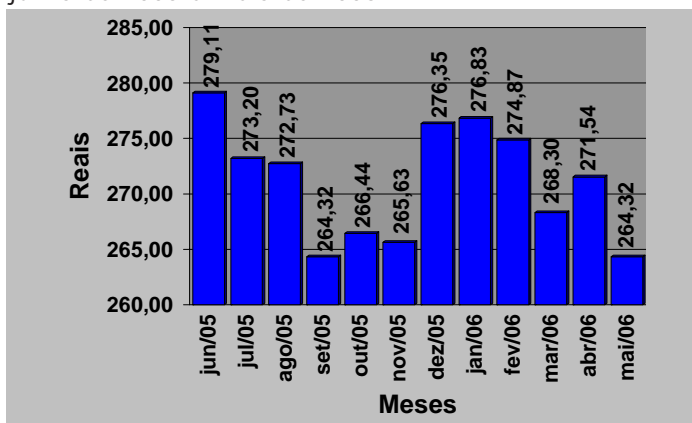


## 2 VARIAÇÃO DOS PREÇOS POR SUBGRUPOS DE PRODUTOS

As Figuras 4, 5 e 6 apresentam as variações dos preços médios dos subgrupos de produtos (alimentação, higiene pessoal e limpeza) que compõem a cesta básica sarandiense.

Analisando o subgrupo alimentação, que representa o maior peso da cesta básica, percebe-se que será necessário 0,76 salário mínimo para a aquisição desses produtos, que passaram de R\$ 271,54 em abril para R\$ 264,32 em maio, uma variação de 2,66%, ou seja, uma diminuição de R\$ 7,22 por cesta. Desde de junho ocorreu uma deflação de 5,30%, passando de R\$ 279,11 em junho, para R\$ 264,32 em maio, uma redução significativa para o período de R\$ 14,79.

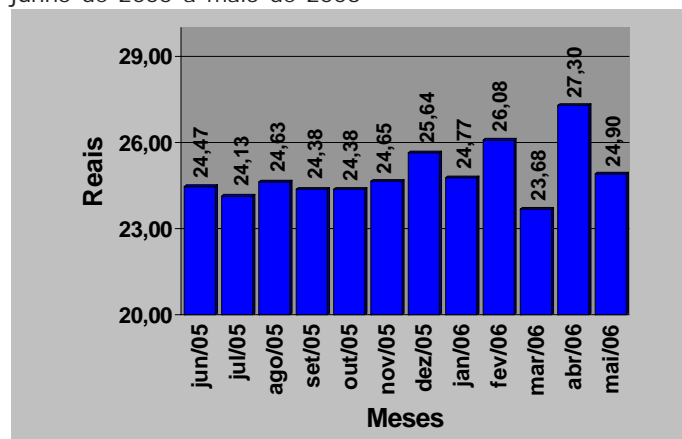
Figura 4 - Evolução dos preços do subgrupo da alimentação junho de 2005 a maio de 2006



Fonte: Centro de Pesquisa e Extensão - FEAC/UPF, junho de 2006

O subgrupo da higiene pessoal, apresentou uma queda de 8,77% em maio de 2006. Verifica-se ainda que este ano, houve uma inflação de 1,78%, passando de R\$ 24,47 em junho, para R\$ 24,90 em maio de 2006, um aumento de R\$ 0,44.

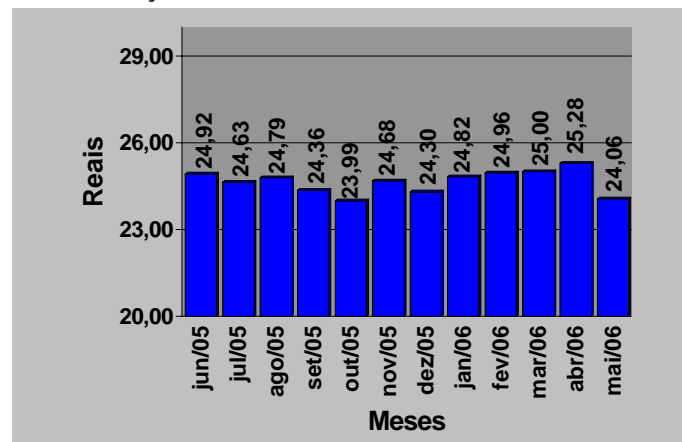
Figura 5 - Evolução dos preços do subgrupo da higiene pessoal junho de 2005 a maio de 2006



Fonte: Centro de Pesquisa e Extensão - FEAC/UPF, junho de 2006

A limpeza doméstica, apresentou uma variação negativa de 4,85%, passando de R\$ 25,28 em abril para R\$ 24,06 em maio, diferença de R\$ 1,23. Nota-se que desde de junho houve uma deflação de 3,45%, passando de R\$ 24,92 para R\$ 24,06, ou seja, uma queda de R\$ 0,86.

Figura 6 - Evolução dos preços do subgrupo da limpeza doméstica - junho de 2005 a maio de 2006



Fonte: Centro de Pesquisa e Extensão - FEAC/UPF, junho de 2006

### Expediente

#### UNIVERSIDADE DE PASSO FUNDO

**REITOR** RUI GETÚLIO SOARES **VICE-REITOR DE GRADUAÇÃO** OCSANA SONIA DANYLUK **VICE-REITOR DE PESQUISA E PÓS-GRADUAÇÃO** CARLOS ALBERTO FORCELINI **VICE-REITOR ADMINISTRATIVO** NELSON BECK **VICE-REITORA DE EXTENSÃO E ASSUNTOS COMUNITÁRIOS** MARISA POTIENS ZÍLIO

**CAMPUS UNIVERSITÁRIO DE SARANDI:** SUPERINTENDENTE MAURO DOS SANTOS ROCHA

**FACULDADE DE CIÊNCIAS ECONÔMICAS, ADMINISTRATIVAS E CONTÁBEIS:** **DIRETOR** MARCO ANTONIO MONTROYA; **CURSO DE ECONOMIA:** COORDENADOR ANDRÉ DA SILVA PEREIRA; **CURSO DE ADMINISTRAÇÃO:** COORDENADOR CLÁUDIO RAFAEL GOELLNER; **CURSO DE CONTABILIDADE:** COORDENADOR ELÓI DALLA VECCHIA; **CENTRO DE PESQUISA E EXTENSÃO DA FEAC:** COORDENADOR VERNER LUIS ANTONI; **EQUIPE EXECUTORA:** COORDENADOR EDUARDO BELISÁRIO FINAMORE E MARCELLE DUTRA (ESTAGIÁRIA UPF/CEPEAC); **APOIO TÉCNICO:** LUIS MARTINS SCHELEDER E JULIANA FAVRETO; E-MAIL: cestabasica@upf.br



**CESTA BÁSICA DE PASSO FUNDO**

Conheça as mudanças mensais do custo da cesta de produtos básicos.  
Acesse cesta básica em [www.upf.br/cepeac/cesta](http://www.upf.br/cepeac/cesta)