

**Equipe Executora:**  
**Thelmo Vergara de Almeida Martins Costa** (Professor da Faculdade de Economia/UPF)  
**Giovani Oliveira** (Estagiário UPF/CEPEAC)

## EM ABRIL A CESTA BÁSICA DE SARANDI DEFLACIONOU 3,49%

### Apresentação

O nível de preços dos bens e dos serviços de um município ou região é um indicador importante para se compreender a situação conjuntural em que uma economia se encontra, sendo também um determinante para a tomada de decisão do consumidor. No Brasil, existe uma grande variedade de índices de preços. Podem se referir, por exemplo, a preços ao consumidor, a preços ao produtor, a custos de produção ou a preços de exportação e importação. Os índices mais difundidos são os índices de preços ao consumidor, que medem a variação do custo de vida de segmentos da população (a taxa de inflação ou deflação).

A Universidade de Passo Fundo (UPF), através do Centro de Pesquisa e Extensão da Faculdade de Ciências Econômicas, Administrativas e Contábeis (CEPEAC), vem desde 1994, acompanhando uma cesta de produtos básicos dos municípios de Passo Fundo, Casca, Soledade e Lagoa Vermelha. A partir do mês de junho de 2005, foi elaborado o cálculo do custo da cesta de produtos básicos para o município de Sarandi. Espera-se que este serviço prestado à comunidade sarandiense contribua para melhores esclarecimentos no que diz respeito ao poder de compra local, ao

consumo e o nível de vida da população do município.

Esse trabalho vem consolidar o papel da Universidade através de seus campi como forma de pesquisa e extensão. Ele resulta do esforço conjunto de professores, pesquisadores e membros da comunidade, engajados rumo ao conhecimento da realidade em termos regionais.

Para a realização desse cálculo adotou-se a mesma estrutura de consumo da cesta básica de Passo Fundo, mesmo procedimento adotado para os demais municípios em que os preços dos produtos básicos são monitorados. Adota-se assim a hipótese de que as famílias típicas da região apresentam características comuns de consumo.

Para o cálculo do custo da cesta de produtos básicos no município de Sarandi, serão acompanhados, mensalmente, os preços de 42 produtos de alimentação, higiene pessoal e limpeza doméstica, coletados em 7 estabelecimentos comerciais selecionados por critérios estatísticos. Os preços dos produtos correspondem ao levantamento efetuado no dia 30 de cada mês.

# IPC



**CESTA BÁSICA 1 PESO, 2 MEDIDAS.**

Conheça as mudanças mensais do custo da cesta de produtos básicos.  
Acesse cesta básica em [www.upf.br/cepeac](http://www.upf.br/cepeac)

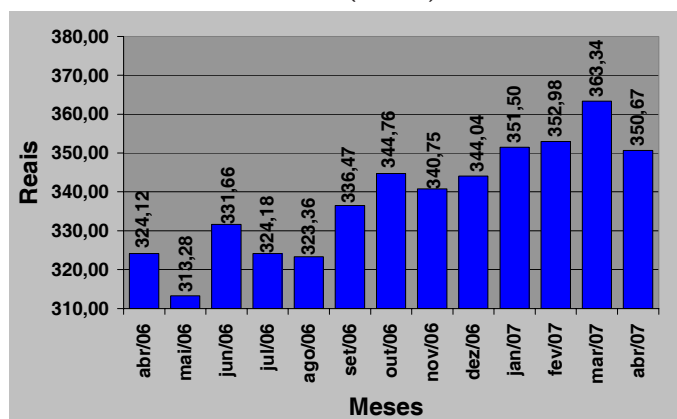
## 1 OS PREÇOS DA CESTA BÁSICA EM SARANDI TIVERAM DEFLAÇÃO DE 3,49% NO MÊS DE ABRIL

O Centro de Pesquisa e Extensão da Faculdade de Ciências Econômicas Administrativas e Contábeis (CEPEAC) divulga, por meio deste boletim, os resultados da pesquisa sobre o custo da cesta básica no mês de abril no município de Sarandi.

Verificou-se que o custo dos produtos que compõem a cesta básica de uma família típica sarandiense apresentou uma variação negativa de 3,49% no mês de abril de 2007, quando comparado com os preços médios praticados no mês de março. No mês de março, foram necessários R\$ 363,34 para a aquisição da cesta, ao passo que, em abril, foram R\$ 350,67, o que representa um redução de R\$12,67 por cesta. De abril de 2006, a abril de 2007, a cesta teve um aumento de 8,19%, ou seja, R\$ 26,55.

A Figura 1 mostra a evolução do custo da cesta básica desde abril de 2006.

Figura 1 - Evolução do custo da cesta básica em Sarandi de abril de 2006 a abril de 2007 (em R\$)



Fonte: Centro de Pesquisa e Extensão - FEAC/UPF, maio de 2007

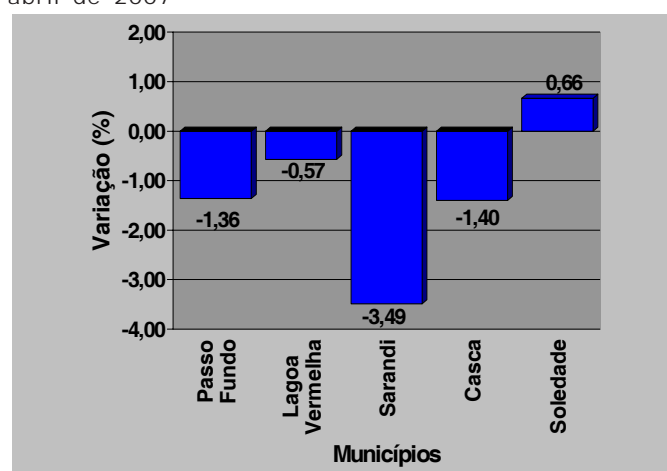
A Figura 2 mostra um comparativo das variações de preços dos municípios em que são desenvolvidos os boletins de Índice de Preços ao Consumidor pela Universidade de Passo Fundo. São eles: Passo Fundo, Lagoa Vermelha, Sarandi, Casca e Soledade

O custo dos produtos que compõem a cesta básica casquense apresentou uma deflação de 1,40% no mês de abril, quando comparado com os preços médios praticados no mês de março de 2007. No mês de março, foram necessários R\$ 360,05 para a aquisição da cesta, ao passo que, no mês de abril,

foram R\$ 355,01, o que representa um decréscimo de R\$ 5,04 por cesta.

Já em Lagoa Vermelha o custo dos produtos que compõem a cesta básica apresentou uma deflação de 0,57%, quando comparado com os preços médios praticados no meses de fevereiro e março. Nos meses de fevereiro e março, foram necessários R\$ 361,29 para a aquisição da cesta, ao passo que, em abril, foram R\$ 359,21 o que representa uma queda de R\$ 2,07.

Figura 2 - Variações de preços municipais no mês de abril de 2007



Fonte: Centro de Pesquisa e Extensão - FEAC/UPF, maio de 2007.

O custo dos produtos que compõem a cesta básica de Soledade apresentaram uma alta de 0,66% no mês de abril, quando comparado com os preços médios praticados no mês de março. No mês de abril foram necessários R\$ 330,36 para a aquisição da cesta; já, no mês de março, seu custo foi de R\$ 329,70 o que representa uma redução de R\$ 0,66 por cesta.

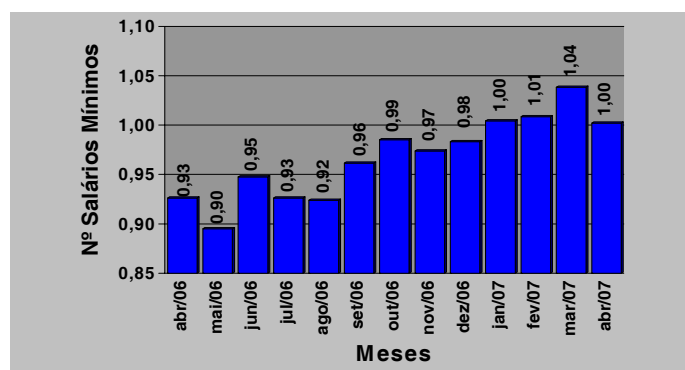
Verificou-se, também, que o custo dos produtos que compõem a cesta básica de uma família típica passo-fundense apresentou uma variação negativa de 1,36% no mês de abril, quando comparado com os preços médios praticados no mês de março. No mês de abril, foram necessários R\$ 364,86 para a aquisição da cesta, ao passo que, em março, foram R\$ 369,90, o que representa uma queda de R\$ 5,04 por cesta.



CESTA BÁSICA 1 PESO 2 MEDIDAS

Conheça as mudanças mensais do custo da cesta de produtos básicos.  
Acesse cesta básica em [www.upf.br/cepeac](http://www.upf.br/cepeac)

Figura 3 - Número de salários mínimos necessários para a aquisição da cesta básica em Sarandi -abril de 2006 a abril de 2007



Fonte: Centro de Pesquisa e Extensão - FEAC/UPF, maio de 2007

A Figura 3 mostra que, os sarandienses gastaram em abril de 2007, 1,0 salário mínimo para adquirir a cesta. É importante ressaltar que a cesta em questão é composta apenas por produtos do grupo alimentação, higiene pessoal e limpeza doméstica.

A Tabela 1 mostra os dez produtos cujos preços tiveram maior alta e os dez com maior queda no último mês.

Tabela 1 - Variação dos dez produtos que mais aumentaram e dos dez que mais diminuíram de preço no mês de abril de 2007

Produtos	Aumento (%)	Contribuição (%)	Produtos	Diminuição (%)	Contribuição (%)
1 Cebola	31,42	0,2403	1 Pão de forma/franc	-48,28	-3,0171
2 Arroz	24,58	0,8725	2 Cenoura	-33,13	-0,5105
3 Batata-inglesa	23,95	0,3791	3 Tomate	-26,78	-0,3508
4 Sal	15,18	0,0632	4 Margarina	-19,37	-0,1327
5 Leite tipo C	14,12	0,7623	5 Mortadela	-18,47	-0,1426
6 Sabão barra/pó	5,41	0,1753	6 Farinha de milho	-15,99	-0,1329
7 Vinagre	5,41	0,0209	7 Mamão	-13,24	-0,1988
8 Pó p/ suco	4,91	0,0348	8 Ovos	-6,45	-0,1262
9 Biscoito	4,25	0,0695	9 Maçã	-6,00	-0,0767
10 Refrigerante	3,98	0,0925	10 Queijo colonial	-4,84	-0,2592

Centro de Pesquisa e Extensão - FEAC/UPF, maio de 2007  
 Nota: a variável contribuição mostra o quanto o aumento ou a diminuição do preço do produto influi na variação percentual do custo da cesta.

Entre os dez produtos que mais subiram oito pertencem ao grupo de alimentação e dois ao grupo de higiene pessoal/limpeza. Da mesma forma, entre os dez produtos que apresentaram maior queda em seus preços, todos pertencem ao grupo da alimentação.

Observa-se ainda que, dos produtos que acumularam maiores altas de preços no mês de abril, destacam-se: cebola, arroz e a batata-inglesa, com preços majorados em 31,42%; 24,58% e 23,95%. Já, entre os dez produtos que apresentaram maior queda, destacam-se: pão de forma/francês, cenoura e tomate, com preços reduzidos em 48,28%, 33,13% e 26,78% respectivamente.


Tabela 2 -Variação dos preços no mês corrente, no ano e custo da cesta básica em Sarandi-RS, por produto, durante o mês de abril de 2007

Produtos	Unidade de Medida	Quantidade Mensal	30/04/07		Variação (%)	
			Preço Unitário Médio	Custo Total	Mês Corrente	No Ano
<b>1 ALIMENTAÇÃO</b>						
1 Açúcar cristal	Kg	5,47	R\$ 1,17	R\$ 6,40	-2,33	10,23
2 Café moído/solúvel	600g	1,5	R\$ 11,62	R\$ 17,43	-4,80	8,02
3 Erva-mate	Kg	1,67	R\$ 3,62	R\$ 6,05	1,97	10,93
4 Pó p/ suco	Unid.	3,55	R\$ 0,76	R\$ 2,70	4,91	4,13
5 Refrigerante	Litro	6,46	R\$ 1,36	R\$ 8,77	3,98	22,19
6 Mortadela	Kg	0,74	R\$ 3,09	R\$ 2,29	-18,47	-15,20
7 Carne bovina	Kg	11,08	R\$ 7,80	R\$ 86,44	-4,81	19,99
8 Frango	Kg	4,38	R\$ 3,56	R\$ 15,59	2,59	10,36
9 Farinha de milho	Kg	2,42	R\$ 1,05	R\$ 2,54	-15,99	0,77
10 Farinha de trigo	Kg	6,65	R\$ 1,33	R\$ 8,82	1,86	20,23
11 Massa.com/sem ovos	750g	4,1	R\$ 1,70	R\$ 6,98	1,39	-36,00
12 Banana	Kg	3,05	R\$ 1,22	R\$ 3,71	-3,72	32,89
13 Laranja	Kg	2,35	R\$ 1,53	R\$ 3,59	2,41	48,59
14 Maçã	Kg	1,76	R\$ 2,48	R\$ 4,37	-6,00	2,73
15 Mamão	Kg	2,55	R\$ 1,86	R\$ 4,73	-13,24	4,45
16 Batata-inglesa	Kg	4,26	R\$ 1,67	R\$ 7,13	23,95	20,76
17 Cebola	Kg	1,79	R\$ 2,04	R\$ 3,65	31,42	43,21
18 Cenoura	Kg	2	R\$ 1,87	R\$ 3,75	-33,13	21,33
19 Tomate	Kg	1,67	R\$ 2,09	R\$ 3,48	-26,78	2,50
20 Leite tipo C	Litro	19,69	R\$ 1,14	R\$ 22,38	14,12	-12,76
21 Queijo colonial	Kg	2,14	R\$ 8,66	R\$ 10,53	-4,84	-0,40
22 Iogurte	720ml	0,97	R\$ 2,82	R\$ 2,74	-0,35	-0,47
23 Margarina	500g	1,26	R\$ 1,59	R\$ 2,01	-19,37	-1,12
24 Óleo comestível	900ml	3	R\$ 2,21	R\$ 6,62	2,16	2,43
25 Ovos	Dz	2,94	R\$ 2,26	R\$ 6,66	-6,45	1,20
26 Biscoito	500g	2,08	R\$ 2,97	R\$ 6,18	4,25	0,55
27 Pão de forma/francês	1050g	3,9	R\$ 3,01	R\$ 11,75	-48,28	-16,57
28 Sal	Kg	1,63	R\$ 1,07	R\$ 1,74	15,18	31,89
29 Vinagre	750ml	1,02	R\$ 1,45	R\$ 1,48	5,41	17,27
30 Arroz	Kg	8,06	R\$ 1,99	R\$ 16,07	24,58	30,89
31 Feijão	Kg	2,38	R\$ 1,53	R\$ 3,63	1,78	-41,51
SUBTOTAL1				R\$ 298,21	-4,26	6,84
<b>2 HIGIENE PESSOAL</b>						
32 Absorvente	10 unid.	1,6	R\$ 2,80	R\$ 4,47	-0,05	-2,31
33 Creme dental	90g	1,89	R\$ 1,79	R\$ 3,38	-0,19	1,85
34 Desodorante	90ml	1	R\$ 3,10	R\$ 3,10	-4,00	6,95
35 Lâmina barbear desc.	4 unid.	1	R\$ 8,81	R\$ 8,81	0,15	66,92
36 Papel higiênico	4 unid.	1,31	R\$ 1,57	R\$ 2,06	2,21	-3,60
37 Sabonete	Unid.	3,35	R\$ 0,77	R\$ 2,59	3,72	-2,85
38 Xampu	200ml	1,35	R\$ 2,92	R\$ 3,94	1,29	9,18
SUBTOTAL2				R\$ 28,34	0,22	15,81
<b>3 LIMPEZA DOMÉSTICA</b>						
39 Desinfetante	500ml	2,5	R\$ 2,03	R\$ 5,08	-0,51	-3,19
40 Detergente	500g	1,66	R\$ 1,00	R\$ 1,65	-1,32	1,11
41 esponja de aço	Unid.	2,4	R\$ 2,08	R\$ 4,99	-1,05	3,06
42 Sabão barra/pó	500g	5,48	R\$ 2,26	R\$ 12,40	5,41	-5,97
SUBTOTAL3				R\$ 24,13	2,27	-3,16
<b>TOTAL DA CESTA</b>				<b>R\$ 350,67</b>	<b>-3,49</b>	<b>6,75</b>

Fonte:Centro de Pesquisa e Extensão - FEAC/UPF, maio de 2007

Dos 42 produtos que compõem a cesta básica, 21 sofreram aumento e 21 tiveram seus preços reduzidos. Observa-se, pelo exame da Tabela 2, que, dos 31 produtos que compõem a cesta de alimentação, 16 tiveram seus preços aumentados e 15 apresentaram redução.


Deve-se considerar que a influência dos preços de cada produto na composição do índice depende de sua participação/peso na distribuição dos gastos de cada família. Assim, quando varia o preço de um produto de grande consumo pelas famílias, os índices tendem a variar proporcionalmente.



**CESTA BÁSICA 1 PESO, 2 MÊSADAS.**

Conheça as mudanças mensais do custo da cesta de produtos básicos.

Acesse cesta básica em [www.upf.br/cepeac](http://www.upf.br/cepeac)

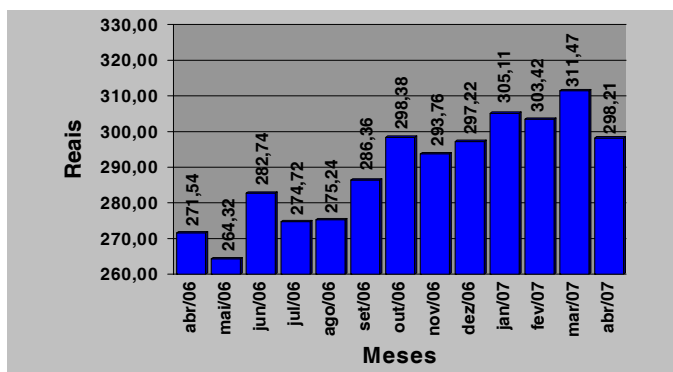


## 2- VARIAÇÃO DOS PREÇOS POR SUBGRUPOS DE PRODUTOS

As Figuras 4, 5 e 6 apresentam as variações dos preços médios dos subgrupos de produtos (alimentação, higiene pessoal e limpeza) que compõem a cesta básica sarandiense.

Analisando o subgrupo alimentação, que representa o maior peso da cesta básica, percebe-se que será necessário 0,85 salário mínimo para a aquisição desses produtos, que passaram de R\$ 311,47 em março para R\$ 298,21 em abril, uma variação negativa de 4,26%, ou seja, um queda de R\$ 13,27 por cesta. Desde de abril de 2006 ocorreu uma inflação de 9,82%, passando de R\$ 271,54 em abril de 2006, para R\$ 298,21 em abril de 2007, uma alta para o período de R\$ 26,67.

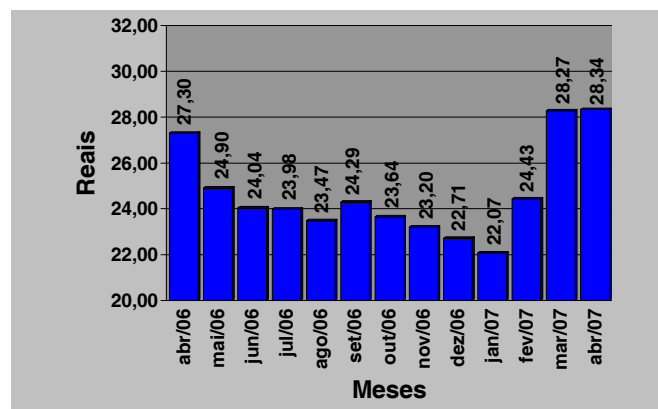
Figura 4 - Evolução dos preços do subgrupo da alimentação abril de 2006 a abril de 2007.



Fonte: Centro de Pesquisa e Extensão - FEAC/UPF, maio de 2007

O subgrupo da higiene pessoal, apresentou um aumento de 0,22% no mês de abril, quando comparado com o mês de março de 2007. Passando de R\$ 28,27, para R\$ 28,34, um aumento de R\$0,07. Verifica-se ainda que no período de 12 meses, houve uma inflação de 3,80%, passando de R\$ 27,30 em abril de 2006, para R\$ 28,34 em abril de 2007, um aumento de R\$ 1,04.

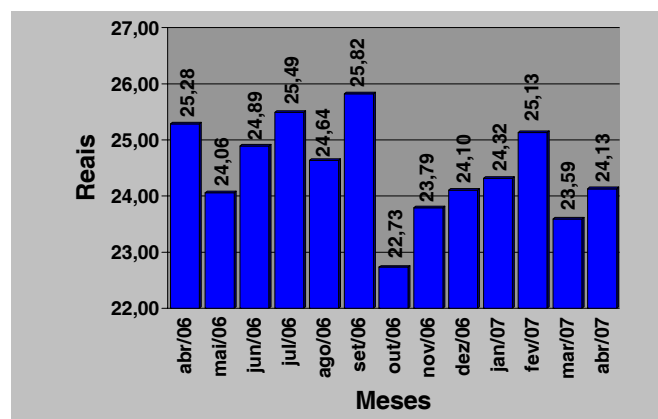
Figura 5 - Evolução dos preços do subgrupo da higiene pessoal abril de 2006 a abril de 2007



Fonte: Centro de Pesquisa e Extensão - FEAC/UPF, maio de 2007

A limpeza doméstica, apresentou uma variação positiva de 2,27%, passando de R\$ 23,59 em março para R\$ 24,13 em abril, diferença de R\$ 0,54. Nota-se que desde de abril de 2006, houve uma deflação de 4,57%, passando de R\$ 25,28 para R\$ 24,13, ou seja, uma queda de R\$ 1,15.

Figura 6 - Evolução dos preços do subgrupo da limpeza doméstica - abril de 2006 a abril de 2007



Fonte: Centro de Pesquisa e Extensão - FEAC/UPF, maio de 2007

### EXPEDIENTE

**UNIVERSIDADE DE PASSO FUNDO**

**REITOR:** RUI GETÚLIO SOARES; **VICE-REITOR DE GRADUAÇÃO:** ELIANE LÚCIA COLUSSI; **VICE-REITOR DE PESQUISA E PÓS-GRADUAÇÃO:** HUGO TOURINHO FILHO; **VICE-REITOR ADMINISTRATIVO:** NELSON BECK; **VICE-REITORA DE EXTENSÃO E ASSUNTOS COMUNITÁRIOS:** CLÉA BERNADETE SILVEIRA NETO NUNES; **CAMPUS UNIVERSITÁRIO DE SARANDI:** SUPERINTENDENTE MAURO DOS SANTOS ROCHA

**FACULDADE DE CIÊNCIAS ECONÔMICAS, ADMINISTRATIVAS E CONTÁBEIS**

**DIRETOR:** MARCO ANTONIO MONTOYA;; **CURSO DE ECONOMIA:** COORDENADOR: LUIZ FERNANDO FRITZ FILHO; **CURSO DE ADMINISTRAÇÃO:** COORDENADOR: CLODOVI BORTOLON; **CURSO DE CONTABILIDADE:** COORDENADOR: ELÓI DALLA VECCHIA; **CENTRO DE PESQUISA E EXTENSÃO DA FEAC:** COORDENADOR: EDUARDO BELISÁRIO FINAMORE; **EQUIPE EXECUTORA:** COORDENADOR: THELMO VERGARA DE ALMEIDA MARTINS COSTA E GIOVANI OLIVERIRA (ESTAGIÁRIO UPF/CEPEAC); **APOIO TÉCNICO:** LUÍS MARTINS SCHELEDER; **E-MAIL:** cestabasica@upf.br



**CESTA BÁSICA DE PASSO FUNDO**

Conheça as mudanças mensais do custo da cesta de produtos básicos.  
Acesse cesta básica em [www.upf.br/cepeac](http://www.upf.br/cepeac)

