

Equipe Executora:

Thelmo Vergara de Almeida Martins Costa (Professor da Faculdade de Economia/UPF)

Giovani Oliveira (Estagiário UPF/CEPEAC)

## CESTA BÁSICA DE SARANDI

### INFLAÇÃO NO MÊS DE SETEMBRO É DE 7,49 %

O nível de preços dos bens e dos serviços de um município ou região é um indicador importante para se compreender a situação conjuntural em que uma economia se encontra, sendo também um determinante para a tomada de decisão do consumidor. No Brasil, existe uma grande variedade de índices de preços. Podem se referir, por exemplo, a preços ao consumidor, a preços ao produtor, a custos de produção ou a preços de exportação e importação. Os índices mais difundidos são os índices de preços ao consumidor, que medem a variação do custo de vida de segmentos da população (a taxa de inflação ou deflação).

A Universidade de Passo Fundo (UPF), através do Centro de Pesquisa e Extensão da Faculdade de Ciências Econômicas, Administrativas e Contábeis (CEPEAC), vem desde 1994, acompanhando uma cesta de produtos básicos dos municípios de Passo Fundo, Casca, Soledade e Lagoa Vermelha. A partir do mês de junho de 2005, foi elaborado o cálculo do custo da cesta de produtos básicos para o município de Sarandi. Espera-se que este serviço prestado à comunidade sarandiense contribua para melhores esclarecimentos no que

diz respeito ao poder de compra local, ao consumo e o nível de vida da população do município.

Esse trabalho vem consolidar o papel da Universidade através de seus campi como forma de pesquisa e extensão. Ele resulta do esforço conjunto de professores, pesquisadores e membros da comunidade, engajados rumo ao conhecimento da realidade em termos regionais.

Para a realização desse cálculo adotou-se a mesma estrutura de consumo da cesta básica de Passo Fundo, mesmo procedimento adotado para os demais municípios em que os preços dos produtos básicos são monitorados. Adota-se assim a hipótese de que as famílias

típicas da região apresentam características comuns de consumo.

Para o cálculo do custo da cesta de produtos básicos no município de Sarandi, serão acompanhados, mensalmente, os preços de 42 produtos de alimentação, higiene pessoal e limpeza doméstica, coletados em 7 estabelecimentos comerciais selecionados por critérios estatísticos. Os preços dos produtos correspondem ao levantamento efetuado no dia 30 de cada mês.



CESTA BÁSICA 1 PESO, 2 MEDIDAS.

Conheça as mudanças mensais do custo da cesta de produtos básicos.  
Acesse cesta básica em [www.upf.br/cepeac](http://www.upf.br/cepeac)

FEAC



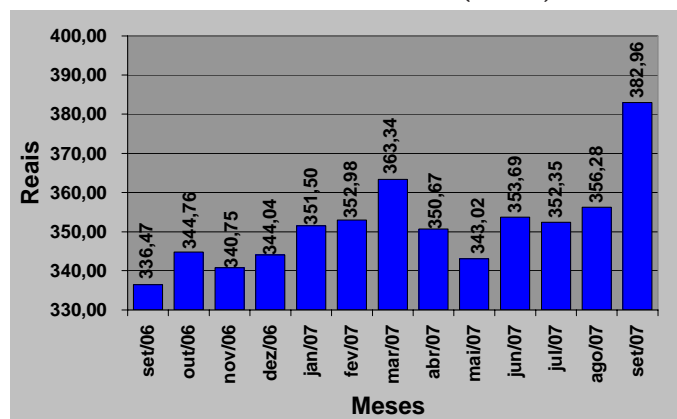
## 1- OS PREÇOS DA CESTA BÁSICA EM SARANDI OBTIVERAM INFLAÇÃO DE 7,49 % NO MÊS DE SETEMBRO

O Centro de Pesquisa e Extensão da Faculdade de Ciências Econômicas Administrativas e Contábeis (CEPEAC) divulga, por meio deste boletim, os resultados da pesquisa sobre o custo da cesta básica no mês de SETEMBRO no município de Sarandi.

O custo dos produtos que compõem a cesta básica de uma família típica sarandiense apresentou uma inflação de 7,49% no mês de setembro de 2007, quando comparado com os preços médios praticados no mês de agosto. No mês de agosto, foram necessários R\$ 356,28 para a aquisição da cesta; já no mês de setembro, foram R\$ 382,96, o que representa um acréscimo de R\$ 26,68 por cesta. De setembro de 2006, a setembro de 2007, a cesta obteve um aumento de 13,82%, ou seja, R\$ 46,49.

A Figura 1 mostra a evolução do custo da cesta básica para o período de um ano.

Figura 1 - Evolução do custo da cesta básica em Sarandi de setembro de 2006 a setembro de 2007 (em R\$)



Fonte: Centro de Pesquisa e Extensão - FEAC/UPF, outubro de 2007

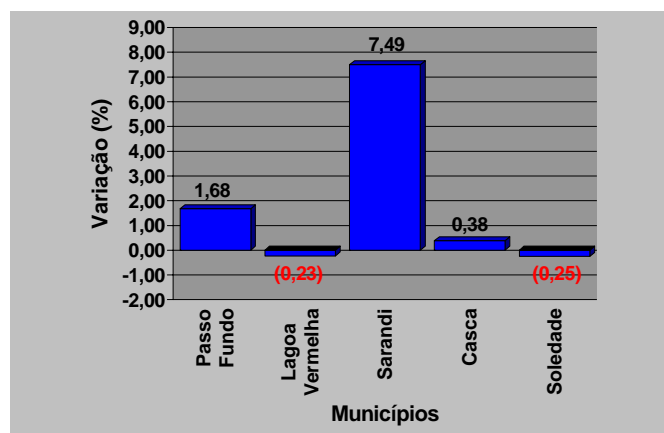
A Figura 2 mostra um comparativo das variações de preços dos municípios em que são desenvolvidos os boletins de Índice de Preços ao Consumidor pela Universidade de Passo Fundo. São eles: Passo Fundo, Lagoa Vermelha, Sarandi, Casca e Soledade

O custo dos produtos que compõem a **cesta básica casquense** apresentou uma inflação de 0,38% no mês de setembro, quando comparado com os preços médios praticados no mês de agosto de 2007. No mês de agosto, foram necessários R\$ 368,26 para a aquisição da cesta, ao passo que, no mês

de setembro, foram R\$ 369,67, o que representa um acréscimo de R\$ 1,41 por cesta.

Já em **Lagoa Vermelha** o custo dos produtos que compõem a cesta básica, para o mês de setembro, apresentou uma deflação de 0,23%, quando comparado com os preços médios praticados no mês de agosto. No mês de agosto, foram necessários R\$ 388,07 para a aquisição da cesta, ao passo que, em setembro, foram necessários R\$ 387,16 o que representa um queda de R\$ ,91.

Figura 2 - Variações de preços municipais no mês de setembro de 2007



Fonte: Centro de Pesquisa e Extensão - FEAC/UPF, outubro de 2007.

O custo dos produtos que compõem a **cesta básica de Soledade** apresentaram uma queda de 0,25% no mês de setembro, quando comparado com os preços médios praticados no mês de agosto. No mês de agosto foram necessários R\$ 370,26 para a aquisição da cesta; já, no mês de setembro, seu custo foi de R\$ 369,35 o que representa um decréscimo de R\$ 0,91 por cesta.

Verificou-se, também, que o custo dos produtos que compõem a **cesta básica** de uma família típica **passo-fundense** apresentou uma variação positiva de 1,68% no mês de setembro, quando comparado com os preços médios praticados no mês de agosto. No mês de agosto, foram necessários R\$ 376,58 para a aquisição da cesta, ao passo que, em agosto, foram R\$ 382,92, o que representa um aumento de R\$ 6,33 por cesta.



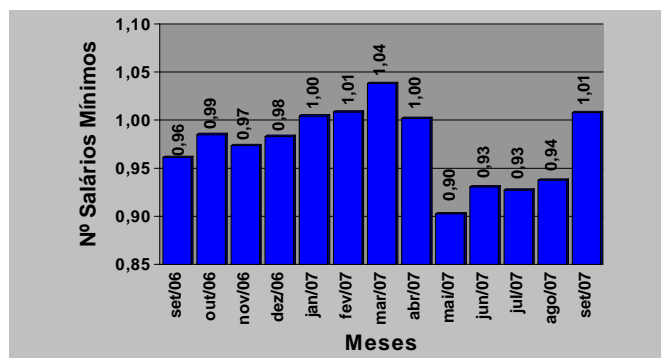
CESTA BÁSICA 1 PESO, 2 MEDIDAS.

Conheça as mudanças mensais do custo da cesta de produtos básicos.  
Acesse cesta básica em [www.upf.br/cepeac](http://www.upf.br/cepeac)

FEAC UPF



Figura 3 - Número de salários mínimos necessários para a aquisição da cesta básica em Sarandi - setembro de 2006 a setembro de 2007



Fonte: Centro de Pesquisa e Extensão - FEAC/UPF, outubro de 2007

A Figura 3 mostra que, os sarandienses gastaram em setembro de 2007, 1,01 salário mínimo para adquirir a cesta. É importante ressaltar que a cesta em questão é composta apenas por produtos do grupo alimentação, higiene pessoal e limpeza doméstica.

A Tabela 1 mostra os dez produtos cujos preços tiveram maior alta e os dez com maior queda no último mês.

Tabela 1 - Variação dos dez produtos que mais aumentaram e dos dez que mais diminuíram de preço no mês de setembro de 2007

Produtos	Aumento (%)	Contribuição (%)	Produtos	Diminuição (%)	Contribuição (%)
1 Mamão	115,97	1,1261	1 Banana	-12,04	-0,1284
2 Pão de forma/francês	63,27	2,1309	2 Margarina	-10,13	-0,0783
3 Vinagre	21,19	0,0740	3 Sal	-9,49	-0,0484
4 Erva mate	18,19	0,2699	4 Mortadela	-7,21	-0,0701
5 Xampú	14,90	0,1472	5 Pó p/ suco	-6,33	-0,0498
6 Batata-inglesa	12,51	0,2067	6 Papel higiênico	-5,84	-0,0378
7 Cenoura	11,81	0,1183	7 Esponja de aço	-5,55	-0,0807
8 Laranja	10,73	0,0678	8 Lâmina barbear desc	-5,34	-0,1085
9 Queijo colonial	9,64	0,4805	9 Tomate	-5,21	-0,0600
10 Óleo comestível	9,39	0,1865	10 Maçã	-5,18	-0,0683

Centro de Pesquisa e Extensão - FEAC/UPF, outubro de 2007  
**Nota:** a variável contribuição mostra o quanto o aumento ou a diminuição do preço do produto influi na variação percentual do custo da cesta.

Observa-se ainda que, dos produtos que acumularam maiores altas de preços no mês de setembro, destacam-se: mamão, pão de forma e vinagre, com preços majorados em 115,97%; 63,27% e 21,19%. Já, entre os dez produtos que apresentaram maior queda, destacam-se: banana, margarina e sal, com preços reduzidos em 12,04%, 10,13% e 9,49% respectivamente.

Entre os dez produtos que mais subiram nove pertencem ao grupo de alimentação e um ao grupo de higiene pessoal/limpeza. Da mesma forma, entre os dez produtos que apresentaram maior queda em seus preços, sete pertencem ao grupo da alimentação e três ao grupo de higiene pessoal/limpeza..


Tabela 2 -Variação dos preços no mês corrente, no ano e custo da cesta básica em Sarandi-RS, por produto, durante o mês de setembro de 2007

Produtos	Unidade de Medida	Quantidade Mensal	30/09/07		Variação (%)	
			Preço Unitário Médio	Custo Total	Mês Corrente	No Ano
<b>1 ALIMENTAÇÃO</b>						
1 Açúcar cristal	Kg	5,47	R\$ 1,09	R\$ 5,98	3,59	2,96
2 Café moído/solúvel	600g	1,5	R\$ 12,14	R\$ 18,21	2,25	12,90
3 Erva-mate	Kg	1,67	R\$ 3,74	R\$ 6,25	18,19	14,61
4 Pó p/ suco	Unid.	3,55	R\$ 0,74	R\$ 2,63	-6,33	1,17
5 Refrigerante	Litro	6,46	R\$ 1,41	R\$ 9,14	9,27	27,25
6 Mortadela	Kg	0,74	R\$ 4,34	R\$ 3,21	-7,21	19,17
7 Carne bovina	Kg	11,08	R\$ 8,93	R\$ 98,98	9,29	37,40
8 Frango	Kg	4,38	R\$ 3,77	R\$ 16,49	6,29	16,74
9 Farinha de milho	Kg	2,42	R\$ 1,14	R\$ 2,75	9,31	9,13
10 Farinha de trigo	Kg	6,65	R\$ 1,52	R\$ 10,09	3,89	37,54
11 Massa com/sem ovos	750g	4,1	R\$ 1,79	R\$ 7,32	1,09	-32,93
12 Banana	Kg	3,05	R\$ 1,10	R\$ 3,34	-12,04	19,84
13 Laranja	Kg	2,35	R\$ 1,06	R\$ 2,49	10,73	3,22
14 Maçã	Kg	1,76	R\$ 2,53	R\$ 4,45	-5,18	4,73
15 Mamão	Kg	2,55	R\$ 2,93	R\$ 7,47	115,97	64,84
16 Batata-inglesa	Kg	4,26	R\$ 1,55	R\$ 6,62	12,51	12,16
17 Cebola	Kg	1,79	R\$ 1,43	R\$ 2,55	8,35	0,17
18 Cenoura	Kg	2	R\$ 2,00	R\$ 3,99	11,81	29,27
19 Tomate	Kg	1,67	R\$ 2,33	R\$ 3,89	-5,21	14,39
20 Leite tipo C	Litro	19,69	R\$ 1,43	R\$ 28,06	-2,80	9,38
21 Queijo colonial	Kg	2,14	R\$ 9,10	R\$ 19,47	9,64	4,66
22 Iogurte	720ml	0,97	R\$ 2,47	R\$ 2,40	4,15	-12,72
23 Margarina	500g	1,26	R\$ 1,96	R\$ 2,48	-10,13	21,90
24 Óleo comestível	900ml	3	R\$ 2,58	R\$ 7,74	9,39	19,76
25 Ovos	Dz	2,94	R\$ 2,32	R\$ 6,83	-2,99	3,78
26 Biscoito	500g	2,08	R\$ 3,10	R\$ 6,46	-0,50	4,98
27 Pão de forma/francês	1050g	3,9	R\$ 5,02	R\$ 19,59	63,27	39,15
28 Sal	Kg	1,63	R\$ 1,01	R\$ 1,64	-9,49	24,51
29 Vinagre	750ml	1,02	R\$ 1,48	R\$ 1,51	21,19	19,72
30 Arroz	Kg	8,06	R\$ 1,93	R\$ 15,53	7,32	26,55
31 Feijão	Kg	2,38	R\$ 2,07	R\$ 4,93	7,02	-20,69
SUBTOTAL1				R\$ 332,50	8,80	19,13
<b>2 HIGIENE PESSOAL</b>						
32 Absorvente	10 unid.	1,6	R\$ 2,70	R\$ 4,32	4,77	-5,69
33 Creme dental	90g	1,89	R\$ 1,76	R\$ 3,32	0,57	0,24
34 Desodorante	90ml	1	R\$ 3,25	R\$ 3,25	1,10	12,24
35 Lâmina barbear desc.	4 unid.	1	R\$ 6,85	R\$ 6,85	-5,34	29,80
36 Papel higiênico	4 unid.	1,31	R\$ 1,66	R\$ 2,17	-5,84	1,75
37 Sabonete	Unid.	3,35	R\$ 0,73	R\$ 2,43	5,61	-8,63
38 Xampu	200ml	1,35	R\$ 3,00	R\$ 4,04	14,90	12,20
SUBTOTAL2				R\$ 26,39	1,47	7,86
<b>3 LIMPEZA DOMÉSTICA</b>						
39 Desinfetante	500ml	2,5	R\$ 2,13	R\$ 5,33	5,29	1,63
40 Detergente	500g	1,66	R\$ 1,00	R\$ 1,65	-2,65	1,01
41 Esponja de aço	Unid.	2,4	R\$ 2,04	R\$ 4,89	-5,55	1,00
42 Sabão barra/pó	500g	5,48	R\$ 2,22	R\$ 12,19	-4,21	-7,60
SUBTOTAL3				R\$ 24,07	-2,44	-3,42
<b>TOTAL DA CESTA</b>				<b>R\$ 382,96</b>	<b>7,49</b>	<b>16,58</b>

Fonte: Centro de Pesquisa e Extensão - FEAC/UPF, outubro de 2007

Dos 42 produtos que compõem a cesta básica, 27 sofreram aumento e 15 tiveram seus preços reduzidos e um manteve-se constante. Observa-se, pelo exame da Tabela 2, que, dos 31 produtos que compõem a cesta de alimentação, 21 tiveram seus preços aumentados e 10 apresentaram redução e um manteve-se constante.


Deve-se considerar que a influência dos preços de cada produto na composição do índice depende de sua participação/peso na distribuição dos gastos de cada família. Assim, quando varia o preço de um produto de grande consumo pelas famílias, os índices tendem a variar proporcionalmente.



**CESTA BÁSICA 1 PESO, 2 MEDIDAS.**

Conheça as mudanças mensais do custo da cesta de produtos básicos.

Acesse cesta básica em [www.upf.br/cepeac](http://www.upf.br/cepeac)



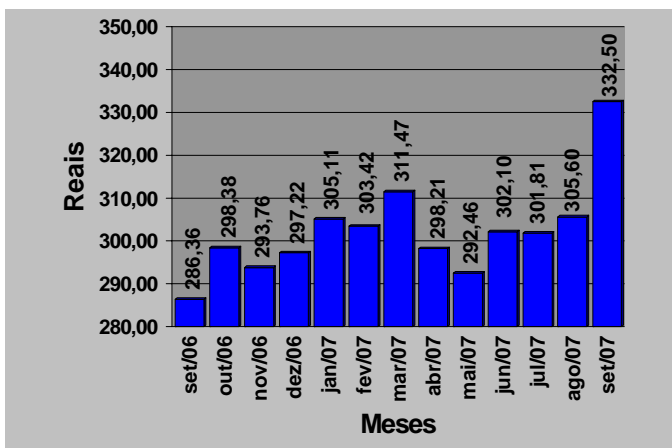


## 2- VARIAÇÃO DOS PREÇOS POR SUBGRUPOS DE PRODUTOS

As Figuras 4, 5 e 6 apresentam as variações dos preços médios dos subgrupos de produtos (alimentação, higiene pessoal e limpeza) que compõem a cesta básica sarandiense.

Analisando o subgrupo alimentação, que representa o maior peso da cesta básica, percebe-se que será necessário 0,88 salário mínimo para a aquisição desses produtos, que passaram de R\$ 305,60 em agosto para R\$ 332,50 em setembro, uma variação positiva de 8,80%, ou seja, um acréscimo de R\$26,90 por cesta. Desde de setembro de 2006 ocorreu uma inflação de 16,11%, passando de R\$ 286,36 , para R\$ 332,50 em setembro de 2007, uma alta para o período de R\$ 46,14.

Figura 4 - Evolução dos preços do subgrupo da alimentação setembro de 2006 a setembro de 2007.

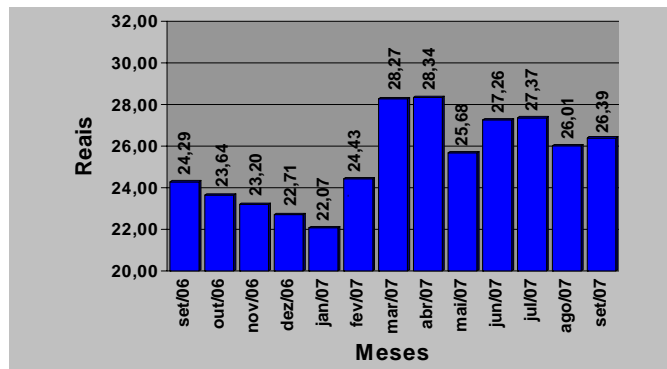


Fonte: Centro de Pesquisa e Extensão - FEAC/UPF, outubro de 2007

O subgrupo da higiene pessoal, apresentou uma inflação de 1,47% no mês de setembro, quando comparado com o mês de agosto de 2007. Passando de R\$ 26,01, para R\$ 26,39, um acréscimo de R\$ 0,38.

Verifica-se ainda que no período de 12 meses, houve uma inflação de 8,67%, passando de R\$ 24,29 em setembro de 2006, para R\$ 26,39 em setembro de 2007, um aumento de R\$ 2,10.

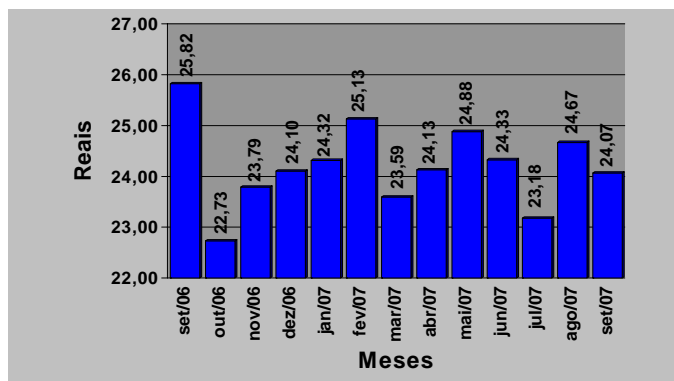
Figura 5 - Evolução dos preços do subgrupo da higiene pessoal setembro de 2006 a setembro de 2007



Fonte: Centro de Pesquisa e Extensão - FEAC/UPF, outubro de 2007

A limpeza doméstica, apresentou uma variação negativa de 2,44%, passando de R\$ 24,67 em agosto, para R\$ 24,07 em setembro, diferença de R\$0,60. Nota-se que desde de setembro de 2006, houve uma deflação de 6,79%, passando de R\$ 25,82, para R\$ 24,07, ou seja, uma queda de R\$1,75.

Figura 6 - Evolução dos preços do subgrupo da limpeza doméstica - setembro de 2006 a setembro de 2007



Fonte: Centro de Pesquisa e Extensão - FEAC/UPF, outubro de 2007

### EXPEDIENTE

**UNIVERSIDADE DE PASSO FUNDO**

**REITOR:** RUI GETÚLIO SOARES; **VICE-REITOR DE GRADUAÇÃO:** ELIANE LÚCIA COLUSSI; **VICE-REITOR DE PESQUISA E PÓS-GRADUAÇÃO:** HUGO TOURINHO FILHO; **VICE-REITOR ADMINISTRATIVO:** NELSON BECK; **VICE-REITORA DE EXTENSÃO E ASSUNTOS COMUNITÁRIOS:** CLÉA BERNADETE SILVEIRA NETO NUNES; **CAMPUS UNIVERSITÁRIO DE SARANDI:** SUPERINTENDENTE MAURO DOS SANTOS ROCHA

**FACULDADE DE CIÊNCIAS ECONÔMICAS, ADMINISTRATIVAS E CONTÁBEIS**

**DIRETOR:** MARCO ANTONIO MONTOYA; **CURSO DE ECONOMIA:** COORDENADOR: LUIZ FERNANDO FRITZ FILHO; **CURSO DE ADMINISTRAÇÃO:** COORDENADOR: CLODOVI BORTOLON; **CURSO DE CONTABILIDADE:** COORDENADOR: ELÓI DALLA VECCHIA; **CENTRO DE PESQUISA E EXTENSÃO DA FEAC:** COORDENADOR: EDUARDO BELISÁRIO FINAMORE; **EQUIPE EXECUTORA:** COORDENADOR: THELMO VERGARA DE ALMEIDA MARTINS COSTA E GIOVANI OLIVEIRA (ESTAGIÁRIO UPF/CEPEAC); **Apoio Técnico:** VALDECIR DE OLIVEIRA SARAIVA; **E-MAIL:** cestabasica@upf.br



Centro Básico de Preço e Inflação

Conheça as mudanças mensais do custo da cesta de produtos básicos. Acesse cesta básica em [www.upf.br/cepeac](http://www.upf.br/cepeac)

