

Equipe Executora:

Thelmo Vergara de Almeida Martins Costa (Professor da Faculdade de Economia/UPF)

Giovani Oliveira (Estagiário UPF/CEPEAC)

CESTA BÁSICA DE SARANDI

CEPEAC IDENTIFICA DEFLAÇÃO DE 2,48% NO MÊS DE OUTUBRO

O nível de preços dos bens e dos serviços de um município ou região é um indicador importante para se compreender a situação conjuntural em que uma economia se encontra, sendo também um determinante para a tomada de decisão do consumidor. No Brasil, existe uma grande variedade de índices de preços. Podem se referir, por exemplo, a preços ao consumidor, a preços ao produtor, a custos de produção ou a preços de exportação e importação. Os índices mais difundidos são os índices de preços ao consumidor, que medem a variação do custo de vida de segmentos da população (a taxa de inflação ou deflação).

A Universidade de Passo Fundo (UPF), através do Centro de Pesquisa e Extensão da Faculdade de Ciências Econômicas, Administrativas e Contábeis (CEPEAC), vem desde 1994, acompanhando uma cesta de produtos básicos dos municípios de Passo Fundo, Casca, Soledade e Lagoa Vermelha. A partir do mês de junho de 2005, foi elaborado o cálculo do custo da cesta de produtos básicos para o município de Sarandi. Espera-se que este serviço prestado à comunidade sarandiense contribua para melhores esclarecimentos no que

diz respeito ao poder de compra local, ao consumo e o nível de vida da população do município.

Esse trabalho vem consolidar o papel da Universidade através de seus campi como forma de pesquisa e extensão. Ele resulta do esforço conjunto de professores, pesquisadores e membros da comunidade, engajados rumo ao conhecimento da realidade em termos regionais.

Para a realização desse cálculo adotou-se a mesma estrutura de consumo da cesta básica de Passo Fundo, mesmo procedimento adotado para os demais municípios em que os preços dos produtos básicos são monitorados. Adota-se assim a hipótese de que as famílias

típicas da região apresentam características comuns de consumo.

Para o cálculo do custo da cesta de produtos básicos no município de Sarandi, serão acompanhados, mensalmente, os preços de 42 produtos de alimentação, higiene pessoal e limpeza doméstica, coletados em 7 estabelecimentos comerciais selecionados por critérios estatísticos. Os preços dos produtos correspondem ao levantamento efetuado no dia 30 de cada mês.



CESTA BÁSICA 1 PESO, 2 MÊSADAS.

Conheça as mudanças mensais do custo da cesta de produtos básicos.

Acesse cesta básica em www.upf.br/cepeac



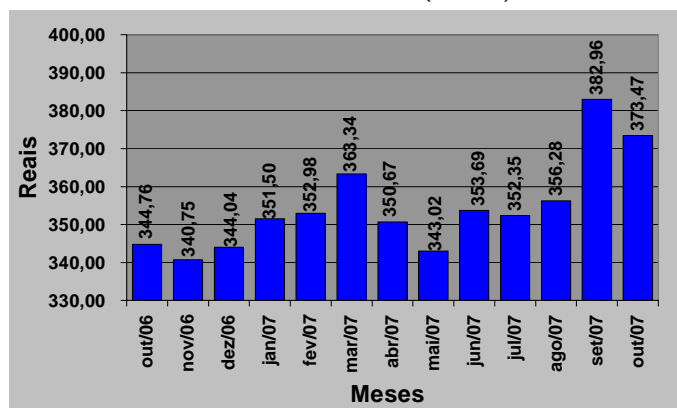
1- OS PREÇOS DA CESTA BÁSICA EM SARANDI OBTIVERAM DEFLAÇÃO DE 2,48 % NO MÊS DE OUTUBRO

O Centro de Pesquisa e Extensão da Faculdade de Ciências Econômicas Administrativas e Contábeis (CEPEAC) divulga, por meio deste boletim, os resultados da pesquisa sobre o custo da cesta básica no mês de OUTUBRO no município de Sarandi.

O custo dos produtos que compõem a cesta básica de uma família típica sarandiense apresentou uma deflação de 2,48% no mês de outubro de 2007, quando comparado com os preços médios praticados no mês de setembro. No mês de setembro, foram necessários R\$ 382,96 para a aquisição da cesta; já no mês de outubro, foram R\$ 373,47, o que representa um decréscimo de R\$ 9,49 por cesta. De outubro de 2006, a outubro de 2007, a cesta obteve um aumento de 8,33%, ou seja, R\$ 28,71.

A Figura 1 mostra a evolução do custo da cesta básica para o período de um ano.

Figura 1 - Evolução do custo da cesta básica em Sarandi de outubro de 2006 a outubro de 2007 (em R\$)



Fonte: Centro de Pesquisa e Extensão - FEAC/UPF, novembro de 2007

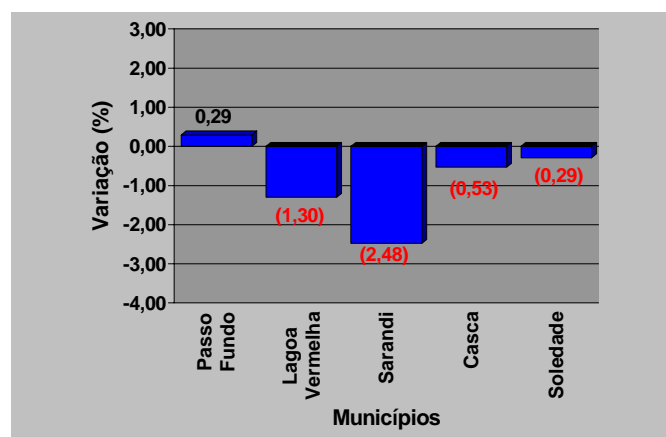
A Figura 2 mostra um comparativo das variações de preços dos municípios em que são desenvolvidos os boletins de Índice de Preços ao Consumidor pela Universidade de Passo Fundo. São eles: Passo Fundo, Lagoa Vermelha, Sarandi, Casca e Soledade

O custo dos produtos que compõem a **cesta básica casquense** apresentou uma deflação de 0,53% no mês de outubro, quando comparado com os preços médios praticados no mês de setembro de 2007. No mês de setembro, foram necessários R\$ 369,67 para a aquisição da cesta, ao passo que, no mês

de outubro, foram R\$ 367,72, o que representa um decréscimo de R\$ 1,95 por cesta.

Já em **Lagoa Vermelha** o custo dos produtos que compõem a cesta básica, para o mês de outubro, apresentaram uma deflação de 1,30%, quando comparado com os preços médios praticados no mês de setembro. No mês de setembro, foram necessários R\$ 387,16 para a aquisição da cesta, ao passo que, em outubro, foram necessários R\$ 382,11 o que representa um queda de R\$ 5,05.

Figura 2 - Variações de preços municipais no mês de outubro de 2007



Fonte: Centro de Pesquisa e Extensão - FEAC/UPF, novembro de 2007.

O custo dos produtos que compõem a **cesta básica de Soledade** apresentaram uma queda de 0,29% no mês de outubro, quando comparado com os preços médios praticados no mês de setembro. No mês de setembro foram necessários R\$ 369,35 para a aquisição da cesta; já, no mês de outubro, seu custo foi de R\$ 368,26 o que representa um decréscimo de R\$ 1,09 por cesta.

Verificou-se, também, que o custo dos produtos que compõem a **cesta básica** de uma família típica **passo-fundense** apresentou uma variação positiva de 0,29% no mês de outubro, quando comparado com os preços médios praticados no mês de setembro. No mês de setembro, foram necessários R\$ 382,92 para a aquisição da cesta, ao passo que, em outubro, foram R\$ 384,03, o que representa um aumento de R\$ 1,11 por cesta.



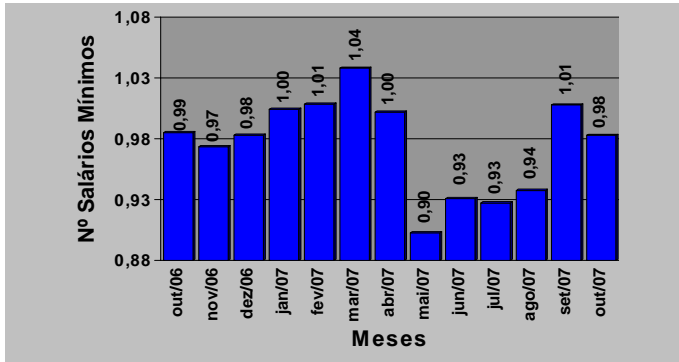
CESTA BÁSICA DE PASSO FUNDO

Conheça as mudanças mensais do custo da cesta de produtos básicos.

Acesse cesta básica em www.upf.br/cepeac



Figura 3 - Número de salários mínimos necessários para a aquisição da cesta básica em Sarandi - outubro de 2006 a outubro de 2007



Fonte: Centro de Pesquisa e Extensão - FEAC/UPF, novembro de 2007

A Figura 3 mostra que, os sarandienses gastaram em outubro de 2007, 0,98 salário mínimo para adquirir a cesta. É importante ressaltar que a cesta em questão é composta apenas por produtos do grupo alimentação, higiene pessoal e limpeza doméstica.

A Tabela 1 mostra os dez produtos cujos preços tiveram maior alta e os dez com maior queda no último mês.

Tabela 1 - Variação dos dez produtos que mais aumentaram e dos dez que mais diminuíram de preço no mês de outubro de 2007

Produtos	Aumento (%)	Contribuição (%)	Produtos	Diminuição (%)	Contribuição (%)
1 Batata-inglesa	26,38	0,4561	1 Mamão	-30,94	-0,6037
2 Papel higiênico	18,10	0,1026	2 Mortadela	-22,63	-0,1899
3 Pão de forma/francês	15,33	0,7842	3 Vinagre	-22,22	-0,0875
4 Sal	12,75	0,0547	4 Cenoura	-18,50	-0,1927
5 Laranja	9,96	0,0649	5 Refrigerante	-11,14	-0,2659
6 Cebola	8,74	0,0583	6 Banana	-9,80	-0,0855
7 Lâmina barbear desc.	8,41	0,1506	7 Arroz	-9,71	-0,3939
8 Farinha de milho	7,93	0,0569	8 Tomate	-9,39	-0,0953
9 Iogurte	7,10	0,0444	9 Xampú	-8,01	-0,0846
10 Pó p/ suco	5,18	0,0355	10 Carne bovina	-7,92	-2,0475

Centro de Pesquisa e Extensão - FEAC/UPF, novembro de 2007
 Nota: a variável contribuição mostra o quanto o aumento ou a diminuição do preço do produto influi na variação percentual do custo da cesta.

Observa-se ainda que, dos produtos que acumularam maiores altas de preços no mês de outubro, destacam-se: **batata-inglesa, papel higiênico e pão de forma/francês**, com preços majorados em 26,38%; 18,10% e 15,33%. Já, entre os dez produtos que apresentaram maior queda, destacam-se: **mamão, mortadela e vinagre**, com preços reduzidos em 30,94%, 22,63% e 22,22% respectivamente.

Entre os dez produtos que mais subiram oito pertencem ao grupo de alimentação e dois ao grupo de higiene pessoal/limpeza. Da mesma forma, entre os dez produtos que apresentaram maior queda em seus preços, nove pertencem ao grupo da alimentação e um ao grupo de higiene pessoal/limpeza.

Tabela 2 -Variação dos preços no mês corrente, no ano e custo da cesta básica em Sarandi-RS, por produto, durante o mês de outubro de 2007

Produtos	Unidade de Medida	Quantidade Mensal	31/10/07		Variação (%)	
			Preço Unitário Médio	Custo Total	Mês Corrente	No Ano
1 ALIMENTAÇÃO						
1 Açúcar cristal	Kg	5,47	R\$ 1,07	R\$ 5,85	-2,16	0,74
2 Café moído/solúvel	600g	1,5	R\$ 12,35	R\$ 18,53	1,73	14,85
3 Erva-mate	Kg	1,67	R\$ 3,71	R\$ 6,20	-0,80	13,69
4 Pó p/ suco	Unid.	3,55	R\$ 0,78	R\$ 2,76	5,18	6,41
5 Refrigerante	Litro	6,46	R\$ 1,26	R\$ 8,12	-11,14	13,07
6 Mortadela	Kg	0,74	R\$ 3,36	R\$ 2,49	-22,63	-7,79
7 Carne bovina	Kg	11,08	R\$ 8,23	R\$ 91,14	-7,92	26,51
8 Frango	Kg	4,38	R\$ 3,61	R\$ 15,81	-4,14	11,91
9 Farinha de milho	Kg	2,42	R\$ 1,23	R\$ 2,96	7,93	17,79
10 Farinha de trigo	Kg	6,65	R\$ 1,52	R\$ 10,13	0,33	37,99
11 Massa com/sem ovos	750g	4,1	R\$ 1,74	R\$ 7,12	-2,76	-34,78
12 Banana	Kg	3,05	R\$ 0,99	R\$ 3,01	-9,80	8,10
13 Laranja	Kg	2,35	R\$ 1,17	R\$ 2,74	9,96	13,50
14 Maçã	Kg	1,76	R\$ 2,65	R\$ 4,67	4,87	9,84
15 Mamão	Kg	2,55	R\$ 2,02	R\$ 5,16	-30,94	13,83
16 Batata-inglesa	Kg	4,26	R\$ 1,96	R\$ 8,37	26,38	41,75
17 Cebola	Kg	1,79	R\$ 1,55	R\$ 2,78	8,74	8,93
18 Cenoura	Kg	2	R\$ 1,63	R\$ 3,25	-18,50	5,36
19 Tomate	Kg	1,67	R\$ 2,11	R\$ 3,52	-9,39	3,65
20 Leite tipo C	Litro	19,69	R\$ 1,34	R\$ 26,31	-6,25	2,54
21 Queijo colonial	Kg	2,14	R\$ 9,50	R\$ 20,32	4,34	9,20
22 Iogurte	720ml	0,97	R\$ 2,65	R\$ 2,57	7,10	-6,53
23 Margarina	500g	1,26	R\$ 1,92	R\$ 2,42	-2,18	19,24
24 Óleo comestível	900ml	3	R\$ 2,56	R\$ 7,68	-0,72	18,90
25 Ovos	Dz	2,94	R\$ 2,34	R\$ 6,89	0,93	4,75
26 Biscoito	500g	2,08	R\$ 3,20	R\$ 6,65	2,99	8,12
27 Pão de forma/francês	1050g	3,9	R\$ 5,79	R\$ 22,59	15,33	60,48
28 Sal	Kg	1,63	R\$ 1,14	R\$ 1,85	12,75	40,39
29 Vinagre	750ml	1,02	R\$ 1,15	R\$ 1,17	-22,22	-6,88
30 Arroz	Kg	8,06	R\$ 1,74	R\$ 14,02	-9,71	14,26
31 Feijão	Kg	2,38	R\$ 2,12	R\$ 5,04	2,25	-18,90
SUBTOTAL1				R\$ 322,14	-3,12	15,42
2 HIGIENE PESSOAL						
32 Absorvente	10 unid.	1,6	R\$ 2,64	R\$ 4,22	-2,35	-7,90
33 Creme dental	90g	1,89	R\$ 1,84	R\$ 3,47	4,39	4,64
34 Desodorante	90ml	1	R\$ 3,27	R\$ 3,27	0,77	13,11
35 Lâmina barbear desc.	4 unid.	1	R\$ 7,43	R\$ 7,43	8,41	40,72
36 Papel higiênico	4 unid.	1,31	R\$ 1,96	R\$ 2,56	18,10	20,18
37 Sabonete	Unid.	3,35	R\$ 0,76	R\$ 2,54	4,33	-4,68
38 Xampu	200ml	1,35	R\$ 2,76	R\$ 3,72	-8,01	3,21
SUBTOTAL2				R\$ 27,21	3,11	11,21
3 LIMPEZA DOMÉSTICA						
39 Desinfetante	500ml	2,5	R\$ 2,00	R\$ 5,01	-6,03	-4,49
40 Detergente	500g	1,66	R\$ 0,98	R\$ 1,62	-2,01	-1,01
41 Esponja de aço	Unid.	2,4	R\$ 2,07	R\$ 4,98	1,71	2,73
42 Sabão barra/pó	500g	5,48	R\$ 2,28	R\$ 12,52	2,68	-5,12
SUBTOTAL3				R\$ 24,12	0,23	-3,20
TOTAL DA CESTA				R\$ 373,47	-2,48	13,69

Fonte: Centro de Pesquisa e Extensão - FEAC/UPF, novembro de 2007

Dos 42 produtos que compõem a cesta básica, 22 sofreram aumento e 20 tiveram seus preços reduzidos. Observa-se, pelo exame da Tabela 2, que, dos 31 produtos que compõem a cesta de alimentação, 15 tiveram seus preços aumentados e 16 apresentaram redução e um manteve-se constante.

Deve-se considerar que a influência dos preços de cada produto na composição do índice depende de sua participação/peso na distribuição dos gastos de cada família. Assim, quando varia o preço de um produto de grande consumo pelas famílias, os índices tendem a variar proporcionalmente.

CESTA BÁSICA 1 PESS, 2 MENSTRAS.

Conheça as mudanças mensais do custo da cesta de produtos básicos.

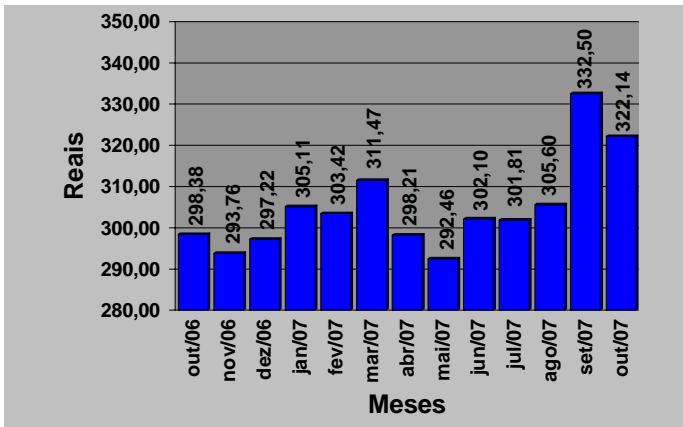
Acesse cesta básica em www.upf.br/cepac

2- VARIAÇÃO DOS PREÇOS POR SUBGRUPOS DE PRODUTOS

As Figuras 4, 5 e 6 apresentam as variações dos preços médios dos subgrupos de produtos (alimentação, higiene pessoal e limpeza) que compõem a cesta básica sarandiense.

Analisando o subgrupo alimentação, que representa o maior peso da cesta básica, percebe-se que será necessário 0,85 salário mínimo para a aquisição desses produtos, que passaram de R\$ 332,50 em setembro para R\$ 322,14 em outubro, uma variação negativa de 3,12%, ou seja, um decréscimo de R\$10,36 por cesta. Desde de outubro de 2006 ocorreu uma inflação de 7,96%, passando de R\$ 298,38, para R\$ 322,14 em outubro de 2007, uma alta para o período de R\$ 23,75.

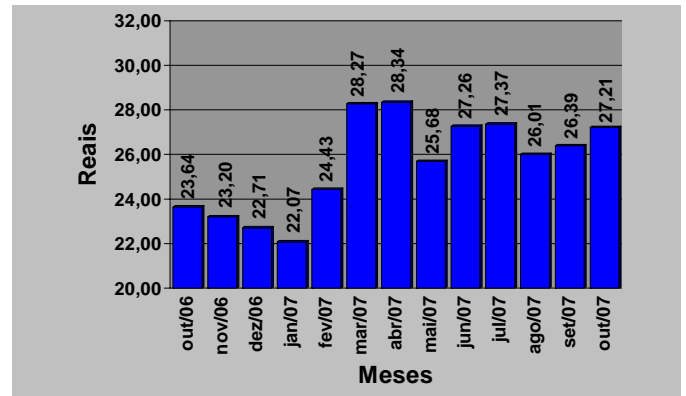
Figura 4 - Evolução dos preços do subgrupo da alimentação outubro de 2006 a outubro de 2007.



Fonte: Centro de Pesquisa e Extensão - FEAC/UPF, novembro de 2007

O subgrupo da higiene pessoal, apresentou uma inflação de 3,11% no mês de outubro, quando comparado com o mês de setembro de 2007. Passando de R\$ 26,39, para R\$ 27,21, um acréscimo de R\$ 0,82. Verifica-se ainda que no período de 12 meses, houve uma inflação de 15,10%, passando de R\$ 23,64 em outubro de 2006, para R\$ 27,21 em outubro de 2007, um aumento de R\$ 3,57.

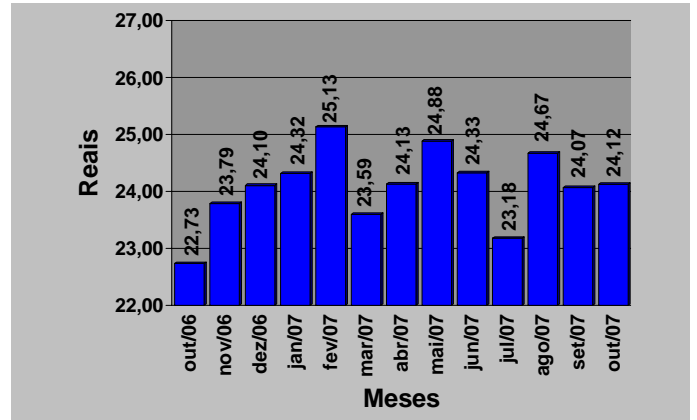
Figura 5 - Evolução dos preços do subgrupo da higiene pessoal outubro de 2006 a outubro de 2007



Fonte: Centro de Pesquisa e Extensão - FEAC/UPF, novembro de 2007

A limpeza doméstica, apresentou uma variação positiva de 0,23%, passando de R\$ 24,07 em setembro, para R\$ 24,12 em outubro, diferença de R\$0,05. Nota-se que desde de outubro de 2006, houve uma inflação de 6,11%, passando de R\$ 22,73, para R\$ 24,12, em outubro de 2007, ou seja, um aumento de R\$1,39.

Figura 6 - Evolução dos preços do subgrupo da limpeza doméstica - outubro de 2006 a outubro de 2007



Fonte: Centro de Pesquisa e Extensão - FEAC/UPF, novembro de 2007

EXPEDIENTE

UNIVERSIDADE DE PASSO FUNDO

REITOR: RUI GETÚLIO SOARES; **VICE-REITOR DE GRADUAÇÃO:** ELIANE LÚCIA COLUSSI; **VICE-REITOR DE PESQUISA E PÓS-GRADUAÇÃO:** HUGO TOURINHO FILHO; **VICE-REITOR ADMINISTRATIVO:** NELSON GERMANO BECK; **VICE-REITORA DE EXTENSÃO E ASSUNTOS COMUNITÁRIOS:** CLÉIA BERNADETE SILVEIRA NETO NUNES; **CAMPUS UNIVERSITÁRIO DE SARANDI:** SUPERINTENDENTE MAURO DOS SANTOS ROCHA

FACULDADE DE CIÊNCIAS ECONÔMICAS, ADMINISTRATIVAS E CONTÁBEIS

DIRETOR: MARCO ANTONIO MONTOYA; **CURSO DE ECONOMIA:** COORDENADOR: LUIZ FERNANDO FRITZ FILHO; **CURSO DE ADMINISTRAÇÃO:** COORDENADOR: CLODOVI BORTOLON; **CURSO DE CONTABILIDADE:** COORDENADOR: ELÓI DALLA VECCHIA; **CENTRO DE PESQUISA E EXTENSÃO DA FEAC:** COORDENADOR: EDUARDO BELISÁRIO FINAMORE; **EQUIPE EXECUTORA:** COORDENADOR: THELMO VERGARA DE ALMEIDA MARTINS COSTA E GIOVANI OLIVEIRA (ESTAGIÁRIO UPF/CEPEAC); **Apoio Técnico:** VALDECIR DE OLIVEIRA SARAINA; **E-MAIL:** cestabasica@upf.br



Cesta Básica e Preço da Alimentação

Conheça as mudanças mensais do custo da cesta de produtos básicos.
Acesse cesta básica em www.upf.br/cepeac

