

Equipe Executora:

Thelmo Vergara de Almeida Martins Costa (Professor da Faculdade de Economia/UPF)

Giovani Oliveira (Estagiário UPF/CEPEAC)

CESTA BÁSICA DE SARANDI

CEPEAC IDENTIFICA INFLAÇÃO DE 0,87% NO MÊS DE NOVEMBRO

O nível de preços dos bens e dos serviços de um município ou região é um indicador importante para se compreender a situação conjuntural em que uma economia se encontra, sendo também um determinante para a tomada de decisão do consumidor. No Brasil, existe uma grande variedade de índices de preços. Podem se referir, por exemplo, a preços ao consumidor, a preços ao produtor, a custos de produção ou a preços de exportação e importação. Os índices mais difundidos são os índices de preços ao consumidor, que medem a variação do custo de vida de segmentos da população (a taxa de inflação ou deflação).

A Universidade de Passo Fundo (UPF), através do Centro de Pesquisa e Extensão da Faculdade de Ciências Econômicas, Administrativas e Contábeis (CEPEAC), vem desde 1994, acompanhando uma cesta de produtos básicos dos municípios de Passo Fundo, Casca, Soledade e Lagoa Vermelha. A partir do mês de junho de 2005, foi elaborado o cálculo do custo da cesta de produtos básicos para o município de Sarandi. Espera-se que este serviço prestado à comunidade sarandiense contribua para melhores esclarecimentos no que

diz respeito ao poder de compra local, ao consumo e o nível de vida da população do município.

Esse trabalho vem consolidar o papel da Universidade através de seus campi como forma de pesquisa e extensão. Ele resulta do esforço conjunto de professores, pesquisadores e membros da comunidade, engajados rumo ao conhecimento da realidade em termos regionais.

Para a realização desse cálculo adotou-se a mesma estrutura de consumo da cesta básica de Passo Fundo, mesmo procedimento adotado para os demais municípios em que os preços dos produtos básicos são monitorados. Adota-se assim a hipótese de que as famílias

típicas da região apresentam características comuns de consumo.

Para o cálculo do custo da cesta de produtos básicos no município de Sarandi, serão acompanhados, mensalmente, os preços de 42 produtos de alimentação, higiene pessoal e limpeza doméstica, coletados em 7 estabelecimentos comerciais selecionados por critérios estatísticos. Os preços dos produtos correspondem ao levantamento efetuado no dia 30 de cada mês.



CESTA BÁSICA 1 PESO, 2 MÊSADAS.

Conheça as mudanças mensais do custo da cesta de produtos básicos.

Acesse cesta básica em www.upf.br/cepeac



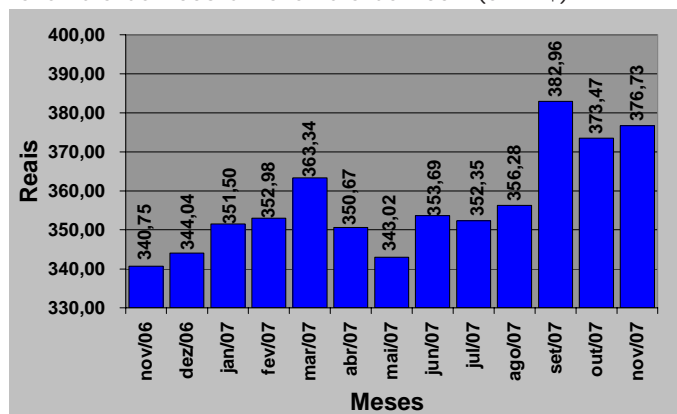
1- OS PREÇOS DA CESTA BÁSICA EM SARANDI OBTIVERAM INFLAÇÃO DE 0,87 % NO MÊS DE NOVEMBRO

O Centro de Pesquisa e Extensão da Faculdade de Ciências Econômicas Administrativas e Contábeis (CEPEAC) divulga, por meio deste boletim, os resultados da pesquisa sobre o custo da cesta básica no mês de NOVEMBRO no município de Sarandi.

O custo dos produtos que compõem a cesta básica de uma família típica sarandiense apresentou uma inflação de 0,87% no mês de novembro de 2007, quando comparado com os preços médios praticados no mês de outubro. No mês de outubro, foram necessários R\$ 373,47 para a aquisição da cesta; já no mês de novembro, foram R\$ 376,73, o que representa um acréscimo de R\$ 3,26 por cesta. De novembro de 2006, a novembro de 2007, a cesta obteve um aumento de 10,56%, ou seja, R\$ 35,98.

A Figura 1 mostra a evolução do custo da cesta básica para o período de um ano.

Figura 1 - Evolução do custo da cesta básica em Sarandi de novembro de 2006 a novembro de 2007 (em R\$)



Fonte: Centro de Pesquisa e Extensão - FEAC/UPF, dezembro de 2007

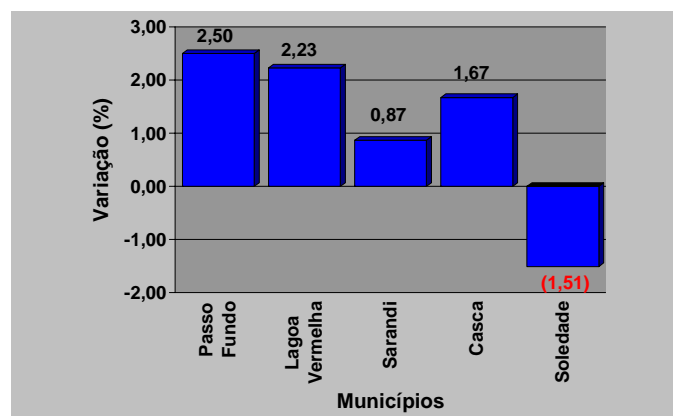
A Figura 2 mostra um comparativo das variações de preços dos municípios em que são desenvolvidos os boletins de Índice de Preços ao Consumidor pela Universidade de Passo Fundo. São eles: Passo Fundo, Lagoa Vermelha, Sarandi, Casca e Soledade

O custo dos produtos que compõem a **cesta básica casquense** apresentou uma inflação de 1,67% no mês de novembro, quando comparado com os preços médios praticados no mês de outubro de 2007. No mês de outubro, foram necessários R\$ 367,72 para a aquisição da cesta, ao passo que, no

mês de novembro, foram R\$ 373,86, o que representa um acréscimo de R\$ 6,14 por cesta.

Já em **Lagoa Vermelha** o custo dos produtos que compõem a cesta básica, para o mês de novembro, apresentaram uma inflação de 2,23%, quando comparado com os preços médios praticados no mês outubro. No mês outubro, foram necessários R\$ 382,11 para a aquisição da cesta, ao passo que, em novembro, foram necessários R\$ 390,62 o que representa um aumento de R\$ 8,51 por cesta

Figura 2 - Variações de preços municipais no mês de novembro de 2007



Fonte: Centro de Pesquisa e Extensão - FEAC/UPF, dezembro de 2007.

O custo dos produtos que compõem a **cesta básica de Soledade** apresentaram uma queda de 1,51% no mês de novembro, quando comparado com os preços médios praticados no mês de outubro. No mês de outubro foram necessários R\$ 368,26 para a aquisição da cesta; já, no mês de novembro, seu custo foi de R\$ 362,71 o que representa um decréscimo de R\$ 5,55 por cesta.

Verificou-se, também, que o custo dos produtos que compõem a **cesta básica** de uma família típica **passo-fundense** apresentou uma variação positiva de 2,50% no mês de novembro, quando comparado com os preços médios praticados no mês de outubro. No mês de outubro, foram necessários R\$ 384,03 para a aquisição da cesta, ao passo que, em novembro, foram R\$ 393,61, o que representa um aumento de R\$ 9,58 por cesta.



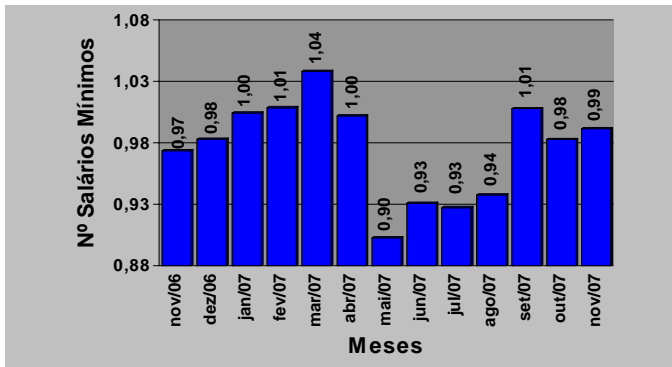
CESTA BÁSICA DE PASSO FUNDO

Conheça as mudanças mensais do custo da cesta de produtos básicos.

Acesse cesta básica em www.upf.br/cepeac



Figura 3 - Número de salários mínimos necessários para a aquisição da cesta básica em Sarandi - novembro de 2006 a novembro de 2007



Fonte: Centro de Pesquisa e Extensão - FEAC/UPF, dezembro de 2007

A Figura 3 mostra que, os sarandienses gastaram em novembro de 2007, 0,99 salário mínimo para adquirir a cesta. É importante ressaltar que a cesta em questão é composta apenas por produtos do grupo alimentação, higiene pessoal e limpeza doméstica.

A Tabela 1 mostra os dez produtos cujos preços tiveram maior alta e os dez com maior queda no último mês.

Tabela 1 - Variação dos dez produtos que mais aumentaram e dos dez que mais diminuíram de preço no mês de novembro de 2007

Produtos	Aumento (%)	Contribuição (%)	Produtos	Diminuição (%)	Contribuição (%)
1 Mortadela	19,25	0,1281	1 Tomate	-28,44	-0,2683
2 Farinha de milho	11,43	0,0907	2 Papel higiênico	-15,18	-0,1042
3 Margarina	10,71	0,0694	3 Pão de forma/francês	-14,00	-0,8467
4 Arroz	10,43	0,3915	4 Xampú	-12,70	-0,1265
5 Mamão	10,34	0,1428	5 Erva mate	-12,09	-0,2006
6 Vinagre	9,69	0,0304	6 Iogurte	-11,79	-0,0811
7 Carne bovina	8,20	2,0005	7 Laranja	-8,18	-0,0601
8 Feijão	8,12	0,1095	8 Pó p/ suco	-7,75	-0,0573
9 Refrigerante	7,54	0,1639	9 Maçã	-7,04	-0,0880
10 Óleo comestível	6,92	0,1423	10 Sabonete	-6,98	-0,0474

Centro de Pesquisa e Extensão - FEAC/UPF, dezembro de 2007
 Nota: a variável contribuição mostra o quanto o aumento ou a diminuição do preço do produto influi na variação percentual do custo da cesta.

Observa-se ainda que, dos produtos que acumularam maiores altas de preços no mês de novembro, destacam-se: **mortadela, farinha de milho e margarina**, com preços majorados em 19,25%; 11,49% e 10,71%. Já, entre os dez produtos que apresentaram maior queda, destacam-se: **tomate, papel higiênico e pão de forma/francês**, com preços reduzidos em 28,44%, 15,19% e 14,00% respectivamente.

Entre os dez produtos que mais subiram todos pertencem ao grupo de alimentação. Da mesma forma, entre os dez produtos que apresentaram maior queda em seus preços, sete pertencem ao grupo da alimentação e três ao grupo de higiene pessoal/limpeza.

Tabela 2 -Variação dos preços no mês corrente, no ano e custo da cesta básica em Sarandi-RS, por produto, durante o mês de novembro de 2007

Produtos	Unidade de Medida	Quantidade Mensal	30/11/07		Variação (%)	
			Preço Unitário Médio	Custo Total	Mês Corrente	No Ano
1 ALIMENTAÇÃO						
1 Açúcar cristal	Kg	5,47	R\$ 1,03	R\$ 5,61	-4,14	-3,43
2 Café moído/solúvel	600g	1,5	R\$ 11,85	R\$ 17,77	-4,10	10,15
3 Erva-mate	Kg	1,67	R\$ 3,26	R\$ 5,45	-12,09	-0,06
4 Pó p/ suco	Unid.	3,55	R\$ 0,72	R\$ 2,55	-7,75	-1,84
5 Refrigerante	Litro	6,46	R\$ 1,35	R\$ 8,73	7,54	21,59
6 Mortadela	Kg	0,74	R\$ 4,01	R\$ 2,96	19,25	9,95
7 Carne bovina	Kg	11,08	R\$ 8,90	R\$ 98,61	8,20	36,88
8 Frango	Kg	4,38	R\$ 3,78	R\$ 16,55	4,64	17,11
9 Farinha de milho	Kg	2,42	R\$ 1,37	R\$ 3,30	11,43	31,25
10 Farinha de trigo	Kg	6,65	R\$ 1,52	R\$ 10,08	-0,46	37,35
11 Massa com/sem ovos	750g	4,1	R\$ 1,72	R\$ 7,03	-1,15	-35,53
12 Banana	Kg	3,05	R\$ 0,97	R\$ 2,95	-2,00	5,94
13 Laranja	Kg	2,35	R\$ 1,07	R\$ 2,52	-8,18	4,21
14 Maçã	Kg	1,76	R\$ 2,47	R\$ 4,34	-7,04	2,11
15 Mamão	Kg	2,55	R\$ 2,23	R\$ 5,69	10,34	25,60
16 Batata-inglesa	Kg	4,26	R\$ 1,93	R\$ 8,23	-1,67	39,38
17 Cebola	Kg	1,79	R\$ 1,56	R\$ 2,79	0,55	9,53
18 Cenoura	Kg	2	R\$ 1,61	R\$ 3,22	-0,86	4,45
19 Tomate	Kg	1,67	R\$ 1,51	R\$ 2,52	-28,44	-25,82
20 Leite tipo C	Litro	19,69	R\$ 1,30	R\$ 25,55	-2,88	-0,41
21 Queijo colonial	Kg	2,14	R\$ 9,60	R\$ 20,54	1,11	10,41
22 Iogurte	720ml	0,97	R\$ 2,34	R\$ 2,27	-11,79	-17,55
23 Margarina	500g	1,26	R\$ 2,13	R\$ 2,68	10,71	32,00
24 Óleo comestível	900ml	3	R\$ 2,74	R\$ 8,22	6,92	27,12
25 Ovos	Dz	2,94	R\$ 2,35	R\$ 6,90	0,22	4,98
26 Biscoito	500g	2,08	R\$ 3,23	R\$ 6,71	0,89	9,08
27 Pão de forma/francês	1050g	3,9	R\$ 4,98	R\$ 19,43	-14,00	38,02
28 Sal	Kg	1,63	R\$ 1,15	R\$ 1,88	1,28	42,18
29 Vinagre	750ml	1,02	R\$ 1,26	R\$ 1,29	9,69	2,14
30 Arroz	Kg	8,06	R\$ 1,92	R\$ 15,49	10,43	26,17
31 Feijão	Kg	2,38	R\$ 2,29	R\$ 5,45	8,12	-12,32
SUBTOTAL1				R\$ 327,32	1,61	17,27
2 HIGIENE PESSOAL						
32 Absorvente	10 unid.	1,6	R\$ 2,49	R\$ 3,99	-5,45	-12,92
33 Creme dental	90g	1,89	R\$ 1,79	R\$ 3,39	-2,41	2,12
34 Desodorante	90ml	1	R\$ 3,14	R\$ 3,14	-4,03	8,55
35 Lâmina barbear desc.	4 unid.	1	R\$ 7,01	R\$ 7,01	-5,61	32,83
36 Papel higiênico	4 unid.	1,31	R\$ 1,66	R\$ 2,17	-15,18	1,93
37 Sabonete	Unid.	3,35	R\$ 0,70	R\$ 2,36	-6,98	-11,33
38 Xampu	200ml	1,35	R\$ 2,41	R\$ 3,25	-12,70	-9,90
SUBTOTAL2				R\$ 25,31	-6,99	3,44
3 LIMPEZA DOMÉSTICA						
39 Desinfetante	500ml	2,5	R\$ 2,11	R\$ 5,27	5,13	0,41
40 Detergente	500g	1,66	R\$ 0,92	R\$ 1,53	-5,42	-6,38
41 Esponja de aço	Unid.	2,4	R\$ 2,03	R\$ 4,87	-2,09	0,58
42 Sabão barra/pó	500g	5,48	R\$ 2,27	R\$ 12,43	-0,67	-5,76
SUBTOTAL3				R\$ 24,10	-0,08	-3,27
TOTAL DA CESTA				R\$ 376,73	0,87	14,68

Fonte: Centro de Pesquisa e Extensão - FEAC/UPF, dezembro de 2007

Dos 42 produtos que compõem a cesta básica, 17 sofreram aumento e 25 tiveram seus preços reduzidos. Observa-se, pelo exame da Tabela 2, que, dos 31 produtos que compõem a cesta de alimentação, 16 tiveram seus preços aumentados e 15 apresentaram redução e um manteve-se constante.

Deve-se considerar que a influência dos preços de cada produto na composição do índice depende de sua participação/peso na distribuição dos gastos de cada família. Assim, quando varia o preço de um produto de grande consumo pelas famílias, os índices tendem a variar proporcionalmente.



CESTA BÁSICA E PREÇO, 2 MÊSES.

Conheça as mudanças mensais do custo da cesta de produtos básicos. Acesse cesta básica em www.upf.br/cepeac

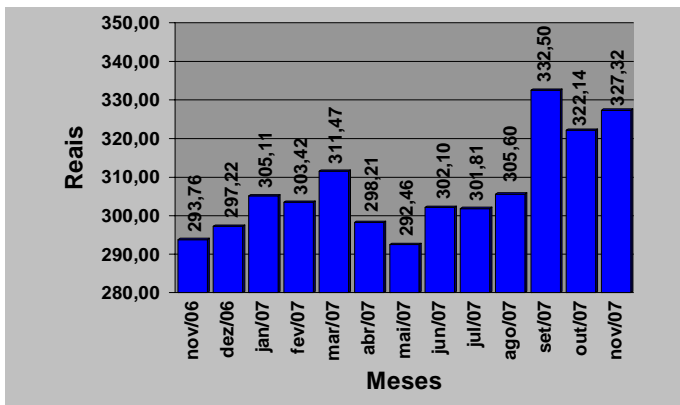


2- VARIAÇÃO DOS PREÇOS POR SUBGRUPOS DE PRODUTOS

As Figuras 4, 5 e 6 apresentam as variações dos preços médios dos subgrupos de produtos (alimentação, higiene pessoal e limpeza) que compõem a cesta básica sarandiense.

Analisando o subgrupo alimentação, que representa o maior peso da cesta básica, percebe-se que será necessário 0,86 salário mínimo para a aquisição desses produtos, que passaram de R\$ 322,14 em outubro para R\$ 327,32 em novembro, uma variação positiva de 1,61%, ou seja, um acréscimo de R\$5,18 por cesta. Desde de novembro de 2006 ocorreu uma inflação de 11,42%, passando de R\$ 293,76 , para R\$ 327,32 em novembro de 2007, uma alta para o período de R\$ 33,56.

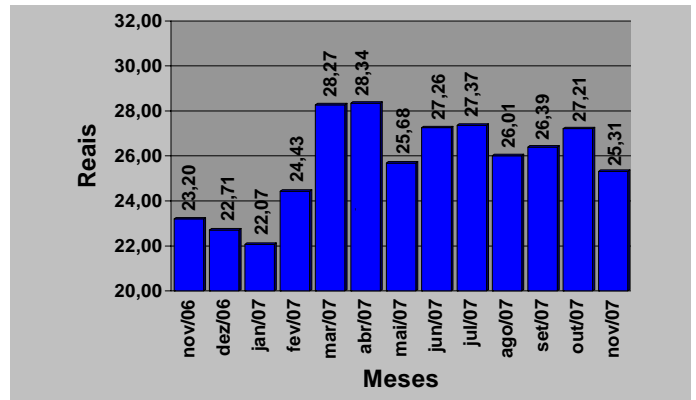
Figura 4 - Evolução dos preços do subgrupo da alimentação novembro de 2006 a novembro de 2007.



Fonte: Centro de Pesquisa e Extensão - FEAC/UPF, dezembro de 2007

O subgrupo da higiene pessoal, apresentou uma deflação de 6,99% no mês de novembro, quando comparado com o mês de outubro de 2007. Passando de R\$ 27,21, para R\$ 25,31, um decréscimo de R\$ 1,90. Verifica-se ainda que no período de 12 meses, houve uma inflação de 9,09%, passando de R\$ 23,20 em novembro de 2006, para R\$ 25,31 em novembro de 2007, um aumento de R\$ 2,11.

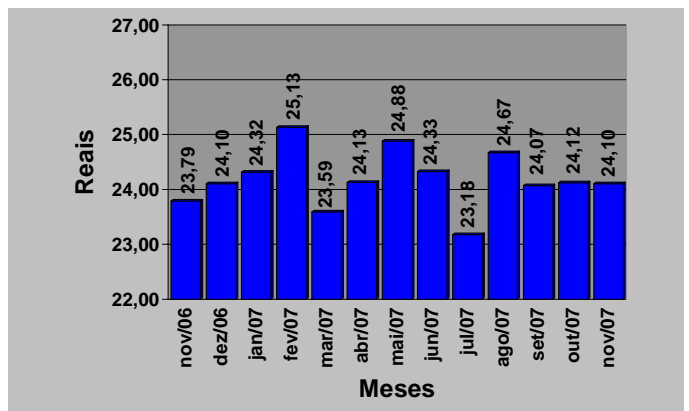
Figura 5 - Evolução dos preços do subgrupo da higiene pessoal novembro de 2006 a novembro de 2007



Fonte: Centro de Pesquisa e Extensão - FEAC/UPF, dezembro de 2007

A limpeza doméstica, apresentou uma variação negativa de 0,08%, passando de R\$ 24,12 em outubro, para R\$ 24,10 em novembro, diferença de R\$ 0,02. Nota-se que desde de novembro de 2006, houve uma inflação de 1,32%, passando de R\$ 23,79, para R\$ 24,10, em novembro de 2007, ou seja, um aumento de R\$0,31.

Figura 6 - Evolução dos preços do subgrupo da limpeza doméstica - novembro de 2006 a novembro de 2007



Fonte: Centro de Pesquisa e Extensão - FEAC/UPF, dezembro de 2007

EXPEDIENTE

UNIVERSIDADE DE PASSO FUNDO

REITOR: RUI GETÚLIO SOARES; **VICE-REITOR DE GRADUAÇÃO:** ELIANE LÚCIA COLUSSI; **VICE-REITOR DE PESQUISA E PÓS-GRADUAÇÃO:** HUGO TOURINHO FILHO; **VICE-REITOR ADMINISTRATIVO:** NELSON GERMANO BECK; **VICE-REITORA DE EXTENSÃO E ASSUNTOS COMUNITÁRIOS:** CLÉIA BERNADETE SILVEIRA NETO NUNES; **CAMPUS UNIVERSITÁRIO DE SARANDI:** SUPERINTENDENTE MAURO DOS SANTOS ROCHA

FACULDADE DE CIÊNCIAS ECONÔMICAS, ADMINISTRATIVAS E CONTÁBEIS

DIRETOR: MARCO ANTONIO MONTOYA; **CURSO DE ECONOMIA:** COORDENADOR: LUIZ FERNANDO FRITZ FILHO; **CURSO DE ADMINISTRAÇÃO:** COORDENADOR: CLODOVI BORTOLON; **CURSO DE CONTABILIDADE:** COORDENADOR: ELÓI DALLA VECCHIA; **CENTRO DE PESQUISA E EXTENSÃO DA FEAC:** COORDENADOR: EDUARDO BELISÁRIO FINAMORE; **EQUIPE EXECUTORA:** COORDENADOR: THELMO VERGARA DE ALMEIDA MARTINS COSTA E GIOVANI OLIVEIRA (ESTAGIÁRIO UPF/CEPEAC); **Apoio Técnico:** VALDECIR DE OLIVEIRA SARAIVA; **E-MAIL:** cestabasica@upf.br



Cesta Básica e Preço, a mensalidade.

Conheça as mudanças mensais do custo da cesta de produtos básicos. Acesse cesta básica em www.upf.br/cepeac

