

Equipe Executora:

Thelmo Vergara de Almeida Martins Costa (Professor da Faculdade de Economia/UPF)

Giovani Oliveira (Estagiário UPF/CEPEAC)

CESTA BÁSICA DE SARANDI

REGISTRA ALTA DE 6,30% NO MÊS DE FEVEREIRO

A Universidade de Passo Fundo (UPF), através do Centro de Pesquisa e Extensão da Faculdade de Ciências Econômicas, Administrativas e Contábeis (CEPEAC), vem desde 1994, acompanhando uma cesta de produtos básicos dos municípios de Passo Fundo, Casca, Soledade e Lagoa Vermelha. A partir do mês de junho de 2005, foi elaborado o cálculo do custo da cesta de produtos básicos para o município de **Sarandi**. Espera-se que este serviço prestado à comunidade sarandiense contribua para melhores esclarecimentos no que diz respeito ao poder de compra local, ao consumo e o nível de vida da população do município.

Esse trabalho vem consolidar o papel da Universidade através de seus campi como forma de pesquisa e extensão. Ele resulta do esforço conjunto de professores, pesquisadores e membros da comunidade, engajados rumo ao conhecimento da realidade em termos regionais.

Para a realização desse cálculo adotou-se a mesma estrutura de consumo da cesta básica de Passo Fundo, mesmo procedimento adotado para os demais municípios em que os preços dos produtos básicos são monitorados. Adota-se

assim a hipótese de que as famílias típicas da região apresentam características comuns de consumo.

Para o cálculo do custo da cesta de produtos básicos no município de Sarandi, serão acompanhados, mensalmente, os preços de 42 produtos de alimentação, higiene pessoal e limpeza doméstica, coletados em 7 estabelecimentos comerciais selecionados por critérios estatísticos. Os preços dos produtos correspondem ao levantamento efetuado no dia 30 de cada mês. O nível de preços dos bens e dos serviços

de um município ou região é um indicador importante para se compreender a situação conjuntural em que uma economia se encontra, sendo também um determinante para a tomada de decisão do consumidor. No Brasil, existe uma grande variedade de índices de preços. Podem se referir, por exemplo, a preços ao consumidor, a preços ao produtor, a custos de produção ou a preços de exportação e importação. Os índices mais difundidos são os índices de preços ao consumidor, que medem a variação do custo de vida de segmentos da população (a taxa de inflação ou deflação).

IPC



CESTA BÁSICA 1 PESO, 2 MÊSADAS.

Conheça as mudanças mensais do custo da cesta de produtos básicos.

Acesse cesta básica em www.upf.br/cepeac



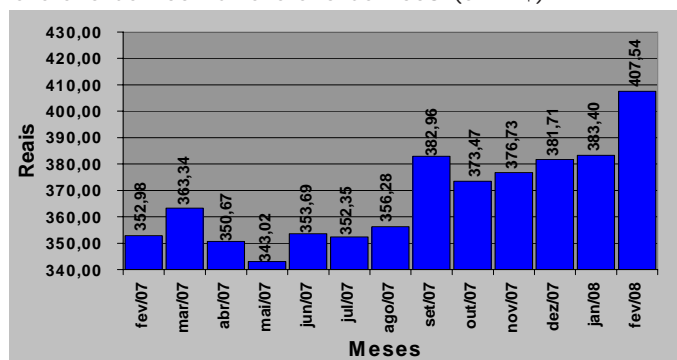
1- OS PREÇOS DA CESTA BÁSICA EM SARANDI OBTIVERAM ALTA DE 6,30 % EM FEVEREIRO

O Centro de Pesquisa e Extensão da Faculdade de Ciências Econômicas Administrativas e Contábeis (CEPEAC) divulga, por meio deste boletim, os resultados da pesquisa sobre o custo da cesta básica no mês de **FEVEREIRO** no município de **Sarandi**.

O custo dos produtos que compõem a cesta básica de uma família típica sarandiense apresentou uma alta de 6,30% no mês de fevereiro de 2008, quando comparado com os preços médios praticados no mês de janeiro de 2008. No mês de janeiro, foram necessários R\$ 383,40 para a aquisição da cesta; já no mês de fevereiro, foram R\$ 407,54, o que representa um acréscimo de R\$ 24,14 por cesta. De fevereiro de 2007, a fevereiro de 2008, a cesta obteve um aumento de 15,46%, ou seja, R\$ 54,56.

A Figura 1 mostra a evolução do custo da cesta básica para o período de um ano.

Figura 1 - Evolução do custo da cesta básica em Sarandi de fevereiro de 2007 a fevereiro de 2008 (em R\$)



Fonte: Centro de Pesquisa e Extensão - FEAC/UPF, março de 2008

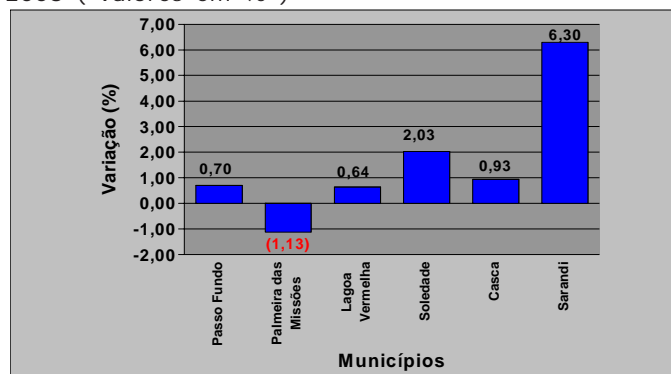
A Figura 2 mostra um comparativo das variações de preços dos municípios em que são desenvolvidos os boletins de Índice de Preços ao Consumidor pela Universidade de Passo Fundo. São eles: **Passo Fundo**, **Soledade**, **Sarandi**, **Casca** e **Palmeira das Missões** e **Lagoa Vermelha**.

O custo dos produtos que compõem a **cesta básica casquense** apresentou uma variação positiva de 0,93% no mês de fevereiro de 2008, quando comparado com os preços médios praticados no mês de janeiro de 2008. No mês de janeiro, foram necessários R\$ 378,07 para a aquisição da cesta, ao passo que, no mês de fevereiro, foram R\$ 381,59, o que representa um acréscimo de R\$ 3,53 por cesta.

Já em **Lagoa Vermelha** o custo dos produtos que compõem a cesta básica, para

o mês de fevereiro de 2008, apresentou um acréscimo de 0,64%, quando comparado com os preços médios praticados no mês janeiro de 2008. No mês janeiro, foram necessários R\$ 393,06 para a aquisição da cesta, ao passo que, em fevereiro, foram necessários R\$ 395,55 o que representa um aumento de R\$ 2,50 por cesta.

Figura 2 - Variação mensal do custo da cesta básica nos municípios coletados para o mês de fevereiro de 2008 (valores em %)



Fonte: Centro de Pesquisa e Extensão - FEAC/UPF, março de 2008.

O custo dos produtos que compõem a **cesta básica de Soledade** apresentaram um aumento de 2,03% no mês de fevereiro de 2008, quando comparado com os preços médios praticados no mês de janeiro de 2008. No mês de janeiro foram necessários R\$ 388,57 para a aquisição da cesta; já, no mês de fevereiro, seu custo foi de R\$ 396,46 o que representa um acréscimo de R\$ 7,89 por cesta.

Verificou-se, também, que o custo dos produtos que compõem a **cesta básica** de uma família típica **passo-fundense** apresentou uma variação positiva de 0,70% no mês de fevereiro de 2008, quando comparado com os preços médios praticados no mês de janeiro de 2008. No mês de janeiro, foram necessários R\$ 399,33 para a aquisição da cesta, ao passo que, em fevereiro, foram R\$ 402,11 o que representa um acréscimo de R\$ 2,79 por cesta.

Já o custo da cesta básica do município de **Palmeira das Missões**, registrou uma variação negativa de 1,13%, em fevereiro de 2008, quando comparado com o mês de janeiro de 2008. Em janeiro, o valor da cesta básica foi de R\$ 393,51, ao passo que, no mês de fevereiro, este valor passou R\$389,07, registrando uma queda de R\$4,44 por cesta.



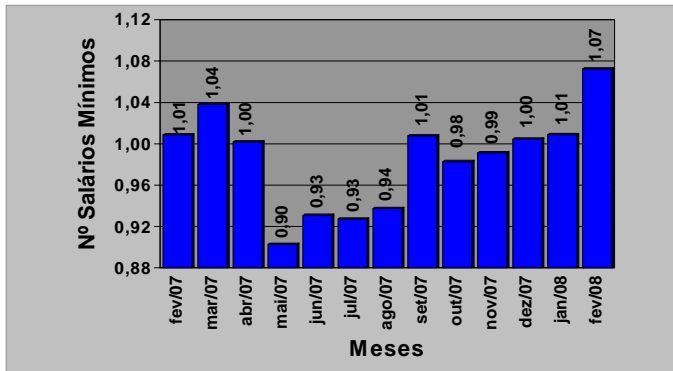
CESTA BÁSICA E PREÇOS MENSUAIS

Conheça as mudanças mensais do custo da cesta de produtos básicos.

Acesse cesta básica em www.upf.br/cepeac



Figura 3 - Número de salários mínimos necessários para a aquisição da cesta básica em Sarandi - fevereiro de 2007 a fevereiro de 2008



Fonte: Centro de Pesquisa e Extensão - FEAC/UPF, março de 2008

A Figura 3 mostra que, os sarandienses gastaram em fevereiro de 2008, 1,07 salários mínimos para adquirir a cesta.

A Tabela 1 mostra os dez produtos cujos preços tiveram maior alta e os dez com maior queda no último mês.

Tabela 1 - Variação dos dez produtos que mais aumentaram e dos dez que mais diminuíram de preço no mês de fevereiro de 2008

Produtos	Aumento (%)	Contribuição (%)	Produtos	Diminuição (%)	Contribuição (%)
1 Queijo colonial	64,20	3,0281	1 Farinha de milho	-38,74	-0,5502
2 Massa com/sem ovos	43,52	0,8145	2 Desodorante	-20,20	-0,1702
3 Margarina	30,86	0,1639	3 Pó p/ suco	-9,83	-0,0710
4 Açúcar cristal	28,34	0,3893	4 Iogurte	-8,97	-0,0574
5 Laranja	27,48	0,2012	5 Esponja de aço	-8,53	-0,1054
6 Papel higiênico	24,23	0,1459	6 Banana	-7,52	-0,0898
7 Erva mate	16,82	0,2394	7 Creme dental	-5,98	-0,0528
8 Ovos	13,39	0,2583	8 Maçã	-4,98	-0,0543
9 Farinha de trigo	12,34	0,2785	9 Mamão	-4,61	-0,0599
10 Frango	12,24	0,5636	10 Detergente	-2,68	-0,0118

Centro de Pesquisa e Extensão - FEAC/UPF, março de 2008
 Nota: a variável contribuição mostra o quanto o aumento ou a diminuição do preço do produto influi na variação percentual do custo da cesta.

Observa-se ainda que, dos produtos que acumularam maiores altas de preços no mês de fevereiro, destacam-se: **queijo colonial, massa com/sem ovos e margarina**, com preços majorados em 64,20%; 43,52% e 30,86%. Já, entre os dez produtos que apresentaram maior queda, destacam-se: **farinha de milho, desodorante e pó p/ suco**, com preços reduzidos em 38,74%, 20,20% e 9,83 respectivamente.

Entre os dez produtos que mais subiram **nove** pertencem ao grupo de alimentação e **um** pertence ao grupo de higiene pessoal/limpeza. Da mesma forma, entre os dez produtos que apresentaram maior queda em seus preços, **seis** pertencem ao grupo da alimentação e **quatro** pertencem ao grupo de higiene pessoal/limpeza.

Tabela 2 - Variação dos preços no mês corrente, no ano e custo da cesta básica em Sarandi-RS, por produto, durante o mês de fevereiro de 2008

Produtos	Unidade de Medida	Quantidade Mensal	29/02/08			
			Preço Unitário Médio	Custo Total	Mês Corrente	Variação (%) No Ano
1 ALIMENTAÇÃO						
1 Açúcar cristal	Kg	5,47	R\$ 1,24	R\$ 6,76	28,34	13,07
2 Café moído/solúvel	600g	1,5	R\$ 12,66	R\$ 18,99	0,38	0,51
3 Erva-mate	Kg	1,67	R\$ 3,82	R\$ 6,37	16,82	2,78
4 Pó p/ suco	Unid.	3,55	R\$ 0,70	R\$ 2,50	-9,83	-3,87
5 Refrigerante	Litro	6,46	R\$ 1,32	R\$ 8,53	10,34	-3,29
6 Mortadela	Kg	0,74	R\$ 4,38	R\$ 3,24	-2,34	-4,23
7 Carne bovina	Kg	11,08	R\$ 8,96	R\$ 99,32	-0,24	2,36
8 Frango	Kg	4,38	R\$ 4,52	R\$ 19,81	12,24	12,75
9 Farinha de milho	Kg	2,42	R\$ 1,38	R\$ 3,34	-38,74	-39,24
10 Farinha de trigo	Kg	6,65	R\$ 1,46	R\$ 9,72	12,34	12,37
11 Massa com/sem ovos	750g	4,1	R\$ 2,51	R\$ 10,30	43,52	43,59
12 Banana	Kg	3,05	R\$ 1,39	R\$ 4,23	-7,52	-1,72
13 Laranja	Kg	2,35	R\$ 1,52	R\$ 3,58	27,48	27,48
14 Maçã	Kg	1,76	R\$ 2,26	R\$ 3,98	-4,98	-19,04
15 Mamão	Kg	2,55	R\$ 1,86	R\$ 4,75	-4,61	-11,77
16 Batata-inglesa	Kg	4,26	R\$ 1,48	R\$ 6,29	2,99	2,99
17 Cebola	Kg	1,79	R\$ 1,88	R\$ 3,37	10,29	18,05
18 Cenoura	Kg	2	R\$ 1,73	R\$ 3,47	9,13	-2,62
19 Tomate	Kg	1,67	R\$ 1,40	R\$ 2,34	1,32	-16,33
20 Leite tipo C	Litro	19,69	R\$ 1,30	R\$ 25,56	-2,41	-2,65
21 Queijo colonial	Kg	2,14	R\$ 13,88	R\$ 29,69	64,20	28,21
22 Iogurte	720ml	0,97	R\$ 2,30	R\$ 2,23	-8,97	-10,68
23 Margarina	500g	1,26	R\$ 2,11	R\$ 2,66	30,86	6,86
24 Óleo comestível	900ml	3	R\$ 3,26	R\$ 9,78	1,83	11,92
25 Ovos	Dz	2,94	R\$ 2,85	R\$ 8,39	13,39	17,19
26 Biscoito	500g	2,08	R\$ 3,39	R\$ 7,06	-0,04	2,46
27 Pão de forma/francês	1050g	3,9	R\$ 5,07	R\$ 19,79	10,97	42,39
28 Sal	Kg	1,63	R\$ 1,17	R\$ 1,91	4,98	3,46
29 Vinagre	750ml	1,02	R\$ 1,56	R\$ 1,59	4,01	2,35
30 Arroz	Kg	8,06	R\$ 2,33	R\$ 18,75	0,62	22,59
31 Feijão	Kg	2,38	R\$ 3,75	R\$ 8,93	11,89	22,54
SUBTOTAL1				R\$ 357,23	7,03	7,73
2 HIGIENE PESSOAL						
32 Absorvente	10 unid.	1,6	R\$ 2,68	R\$ 4,29	2,24	14,60
33 Creme dental	90g	1,89	R\$ 1,68	R\$ 3,18	-5,98	-1,59
34 Desodorante	90ml	1	R\$ 2,58	R\$ 2,58	-20,20	-16,10
35 Lâmina barbear desc.	4 unid.	1	R\$ 6,06	R\$ 6,06	5,21	-14,16
36 Papel higiênico	4 unid.	1,31	R\$ 2,19	R\$ 2,87	24,23	32,61
37 Sabonete	Unid.	3,35	R\$ 0,87	R\$ 2,93	11,48	15,04
38 Xampu	200ml	1,35	R\$ 2,70	R\$ 3,65	3,96	1,23
SUBTOTAL2				R\$ 25,56	2,15	0,53
3 LIMPEZA DOMÉSTICA						
39 Desinfetante	500ml	2,5	R\$ 2,19	R\$ 5,49	-0,39	4,35
40 Detergente	500g	1,66	R\$ 0,98	R\$ 1,63	-2,68	-0,43
41 Esponja de aço	Unid.	2,4	R\$ 1,81	R\$ 4,33	-8,53	-11,95
42 Sabão barra/pó	500g	5,48	R\$ 2,43	R\$ 13,31	4,84	3,29
SUBTOTAL3				R\$ 24,76	0,58	0,23
TOTAL DA CESTA				R\$ 407,54	6,30	6,77

Fonte: Centro de Pesquisa e Extensão - FEAC/UPF, março de 2008

Dos 42 produtos que compõem a cesta básica, 27 sofreram aumento e 15 tiveram seus preços reduzidos e um manteve-se constante. Observa-se, pelo exame da Tabela 2, que, dos 31 produtos que compõem a cesta de alimentação, 21 tiveram seus preços aumentados e 10 apresentaram redução.

Deve-se considerar que a influência dos preços de cada produto na composição do índice depende de sua participação/peso na distribuição dos gastos de cada família. Assim, quando varia o preço de um produto de grande consumo pelas famílias, os índices tendem a variar proporcionalmente.



CESTA BÁSICA E PREÇO, 2 MÊSES

Conheça as mudanças mensais do custo da cesta de produtos básicos. Acesse cesta básica em www.upf.br/cepeac

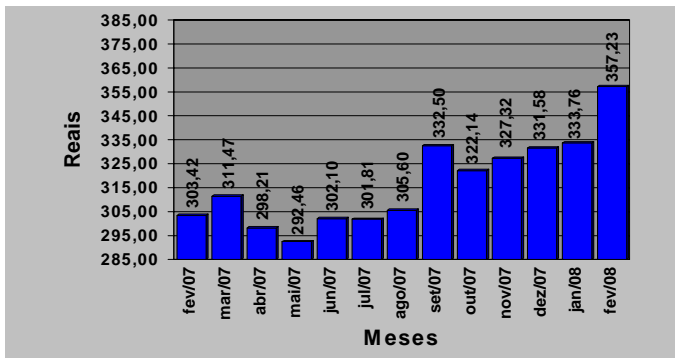


2- VARIAÇÃO DOS PREÇOS POR SUBGRUPOS DE PRODUTOS

As Figuras 4, 5 e 6 apresentam as variações dos preços médios dos subgrupos de produtos (alimentação, higiene pessoal e limpeza) que compõem a cesta básica sarandiense.

Analisando o subgrupo alimentação, que representa o maior peso da cesta básica, percebe-se que será necessário 0,94 salário mínimo para a aquisição desses produtos, que passaram de R\$ 333,76 em janeiro de 2008, para R\$ 357,23 em fevereiro de 2008, uma variação positiva de 7,03%, ou seja, um acréscimo de R\$ 23,46 por cesta. Desde de fevereiro de 2007 ocorreu uma alta de 17,73%, passando de R\$ 303,42, para R\$ 357,23 em fevereiro de 2008, um acréscimo para o período de R\$ 53,81.

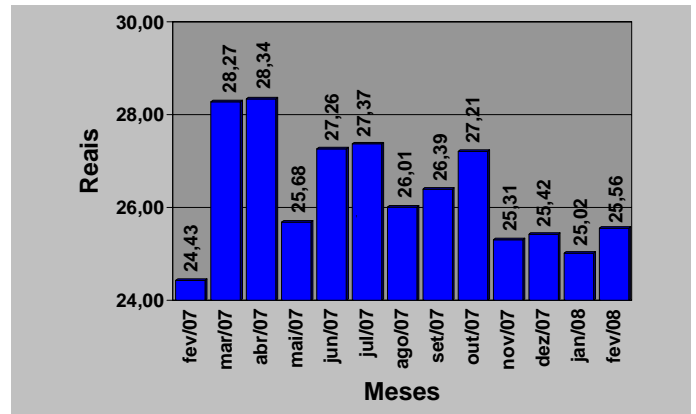
Figura 4 - Evolução dos preços do subgrupo da alimentação fevereiro de 2007 a fevereiro de 2008.



Fonte: Centro de Pesquisa e Extensão - FEAC/UPF, março de 2008

O subgrupo da higiene pessoal, apresentou uma acréscimo de 2,15% no mês de fevereiro de 2008, quando comparado com o mês de janeiro de 2008. Passando de R\$ 25,02, para R\$ 25,56, uma alta de R\$ 0,54. Verifica-se ainda que no período de 12 meses, houve uma alta de 4,61%, passando de R\$ 24,43 em fevereiro de 2007, para R\$ 25,56 em fevereiro de 2008, um aumento de R\$1,13.

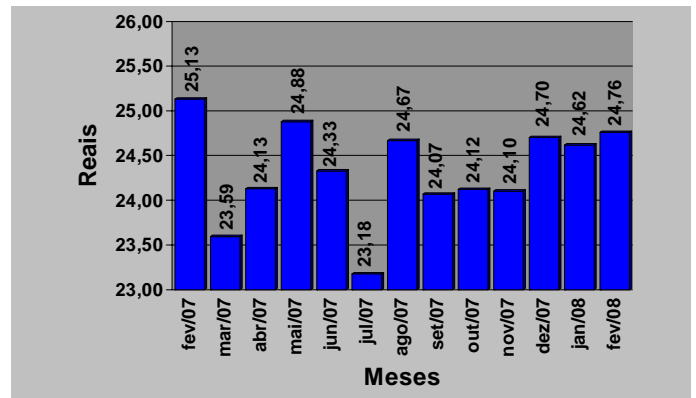
Figura 5 - Evolução dos preços do subgrupo da higiene pessoal fevereiro de 2007 a fevereiro de 2008



Fonte: Centro de Pesquisa e Extensão - FEAC/UPF, março de 2008

A limpeza doméstica, apresentou uma variação positiva de 0,58%, passando de R\$ 24,62 em janeiro de 2008, para R\$ 24,76 em fevereiro de 2008, diferença positiva de R\$ 0,14. Nota-se que desde de fevereiro de 2007, houve uma variação negativa de 1,48%, passando de R\$ 25,13, para R\$ 24,76, em fevereiro de 2008, ou seja, um decréscimo de R\$ 0,37.

Figura 6 - Evolução dos preços do subgrupo da limpeza doméstica - fevereiro de 2007 a fevereiro de 2008



Fonte: Centro de Pesquisa e Extensão - FEAC/UPF, março de 2008

EXPEDIENTE

UNIVERSIDADE DE PASSO FUNDO

REITOR: RUI GETÚLIO SOARES; **VICE-REITOR DE GRADUAÇÃO:** ELIANE LÚCIA COLUSSI; **VICE-REITOR DE PESQUISA E PÓS-GRADUAÇÃO:** HUGO TOURINHO FILHO; **VICE-REITOR ADMINISTRATIVO:** NELSON GERMANO BECK; **VICE-REITORA DE EXTENSÃO E ASSUNTOS COMUNITÁRIOS:** CLÉIA BERNADETE SILVEIRA NETO NUNES; **CAMPUS UNIVERSITÁRIO DE SARANDI:** SUPERINTENDENTE MAURO DOS SANTOS ROCHA

FACULDADE DE CIÊNCIAS ECONÔMICAS, ADMINISTRATIVAS E CONTÁBEIS

DIRETOR: MARCO ANTONIO MONTOYA; **CURSO DE ECONOMIA:** COORDENADOR: LUIZ FERNANDO FRITZ FILHO; **CURSO DE ADMINISTRAÇÃO:** COORDENADOR: CLODOVI BORTOLON; **CURSO DE CONTABILIDADE:** COORDENADOR: ELÓI DALLA VECCHIA; **CENTRO DE PESQUISA E EXTENSÃO DA FEAC:** COORDENADOR: EDUARDO BELISÁRIO FINAMORE; **EQUIPE EXECUTORA:** COORDENADOR: THELMO VERGARA DE ALMEIDA MARTINS COSTA E GIOVANI OLIVEIRA (ESTAGIÁRIO UPF/CEPEAC); **APOIO TÉCNICO:** CRISTIANO JACOBI LAZZAROTTO; **E-MAIL:** cestabásica@upf.br



Centro Básico de Preço e Inflação

Conheça as mudanças mensais do custo da cesta de produtos básicos.
Acesse cesta básica em www.upf.br/cepeac

