

Equipe Executora:

Thelmo Vergara de Almeida Martins Costa (Professor da Faculdade de Economia/UPF)

Giovani Oliveira (Estagiário UPF/CEPEAC)

CESTA BÁSICA DE SARANDI

CEPEAC IDENTIFICA QUEDA DE 1,27% NO MÊS DE ABRIL

A Universidade de Passo Fundo (UPF), através do Centro de Pesquisa e Extensão da Faculdade de Ciências Econômicas, Administrativas e Contábeis (CEPEAC), vem desde 1994, acompanhando uma cesta de produtos básicos dos municípios de Passo Fundo, Casca, Soledade e Lagoa Vermelha. A partir do mês de junho de 2005, foi elaborado o cálculo do custo da cesta de produtos básicos para o município de **Sarandi**. Espera-se que este serviço prestado à comunidade sarandiense contribua para melhores esclarecimentos no que diz respeito ao poder de compra local, ao consumo e o nível de vida da população do município.

Esse trabalho vem consolidar o papel da Universidade através de seus campi como forma de pesquisa e extensão. Ele resulta do esforço conjunto de professores, pesquisadores e membros da comunidade, engajados rumo ao conhecimento da realidade em termos regionais.

Para a realização desse cálculo adotou-se a mesma estrutura de consumo da cesta básica de Passo Fundo, mesmo procedimento adotado para os demais municípios em que os preços dos produtos básicos são monitorados. Adota-se

assim a hipótese de que as famílias típicas da região apresentam características comuns de consumo.

Para o cálculo do custo da cesta de produtos básicos no município de Sarandi, serão acompanhados, mensalmente, os preços de 42 produtos de alimentação, higiene pessoal e limpeza doméstica, coletados em 7 estabelecimentos comerciais selecionados por critérios estatísticos. Os preços dos produtos correspondem ao levantamento efetuado no dia 30 de cada mês. O nível de preços dos bens e dos serviços de um município ou região é um indicador importante para se compreender a situação conjuntural em que uma economia se encontra, sendo também um determinante para a tomada de decisão do consumidor. No Brasil, existe uma grande variedade de índices de preços. Podem se referir, por exemplo, a preços ao consumidor, a preços ao produtor, a custos de produção ou a preços de exportação e importação. Os índices mais difundidos são os índices de preços ao consumidor, que medem a variação do custo de vida de segmentos da população (a taxa de inflação ou deflação).

IPC



CESTA BÁSICA 1 PESO, 2 MEDIDAS.

Conheça as mudanças mensais do custo da cesta de produtos básicos.

Acesse cesta básica em www.upf.br/cepeac



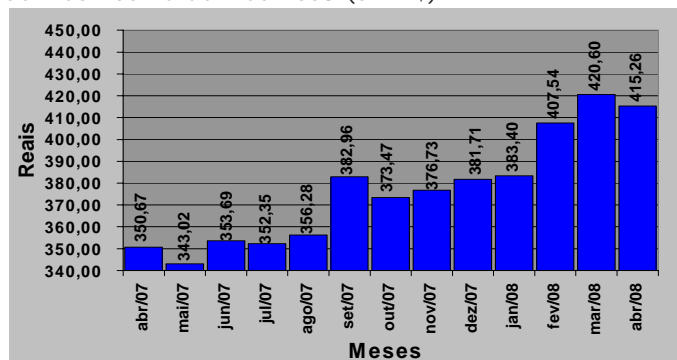
1- OS PREÇOS DA CESTA BÁSICA EM SARANDI OBTIVERAM REDUÇÃO DE 1,27% EM ABRIL

O Centro de Pesquisa e Extensão da Faculdade de Ciências Econômicas Administrativas e Contábeis (CEPEAC) divulga, por meio deste boletim, os resultados da pesquisa sobre o custo da cesta básica no mês de **ABRIL** no município de **Sarandi**.

O custo dos produtos que compõem a cesta básica de uma família típica sarandiense apresentou uma **queda de 1,27%** no mês de abril de 2008, quando comparado com os preços médios praticados no mês de março de 2008. No mês de março, foram necessários R\$ 420,60 para a aquisição da cesta; já no mês de **abril**, foram **R\$ 415,26**, o que representa um decréscimo de R\$ 5,34 por cesta. De **abril de 2007 a abril de 2008**, a cesta obteve um **aumento de 18,42%**, ou seja, **R\$ 64,59**.

A Figura 1 mostra a evolução do custo da cesta básica para o período de um ano.

Figura 1 - Evolução do custo da cesta básica em Sarandi de abril de 2007 a abril de 2008 (em R\$)



Fonte: Centro de Pesquisa e Extensão - FEAC/UPF, maio de 2008

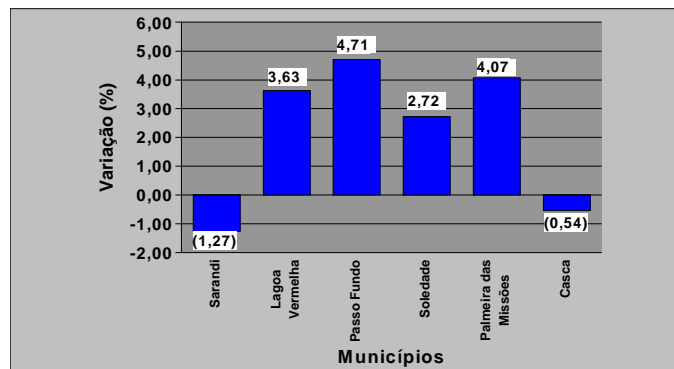
A Figura 2 mostra um comparativo das variações de preços dos municípios em que são desenvolvidos os boletins de Índice de Preços ao Consumidor pela Universidade de Passo Fundo. São eles: **Casca, Lagoa Vermelha, Soledade, Passo Fundo e Palmeira das Missões**.

O custo dos produtos que compõem a **cesta básica casquense** apresentou uma **variação negativa de 0,54%** no mês de **abril de 2008**, quando comparado com os preços médios praticados no mês de março de 2008. No mês de março, foram necessários R\$ 400,10 para a aquisição da cesta, ao passo que, no mês de abril, foram **R\$ 397,95**, o que representa um **decréscimo de R\$ 2,15** por cesta.

Já em **Lagoa Vermelha** o custo dos produtos que compõem a cesta básica, para

o mês de **abril de 2008**, apresentou um **acréscimo de 3,63%**, quando comparado com os preços médios praticados no mês março de 2008. No mês março, foram necessários R\$ 402,89 para a aquisição da cesta, ao passo que, em abril, foram necessários **R\$ 417,50** o que representa um **aumento de R\$14,61** por cesta.

Figura 2 - Variação mensal do custo da cesta básica nos municípios coletados para o mês de abril de 2008 (valores em %)



Fonte: Centro de Pesquisa e Extensão - FEAC/UPF, maio de 2008.

O custo dos produtos que compõem a **cesta básica de Soledade** apresentaram um **aumento de 2,72%** no mês de **abril** de 2008, quando comparado com os preços médios praticados no mês de março de 2008. No mês de março foram necessários R\$ 397,38 para a aquisição da cesta; já, no mês de abril, seu custo foi de **R\$ 408,20** o que representa um **acréscimo de R\$ 10,82** por cesta.

Verificou-se, também, que o custo dos produtos que compõem a **cesta básica** de uma família típica **passo-fundense** apresentou uma **variação positiva de 4,71%** no mês de **abril** de 2008, quando comparado com os preços médios praticados no mês de março de 2008. No mês de março, foram necessários R\$ 410,41 para a aquisição da cesta, ao passo que, em abril, foram **R\$ 429,73** o que representa um **acréscimo de R\$ 19,32** por cesta.

Já o custo da cesta básica do município de **Palmeira das Missões**, registrou uma **variação positiva de 4,07%**, em **abril** de 2008, quando comparado com o mês de março de 2008. Em março, o valor da cesta básica foi de R\$ 400,77, ao passo que, no mês de abril, este valor passou **R\$ 417,08**, registrando um **aumento de R\$16,31** por cesta.



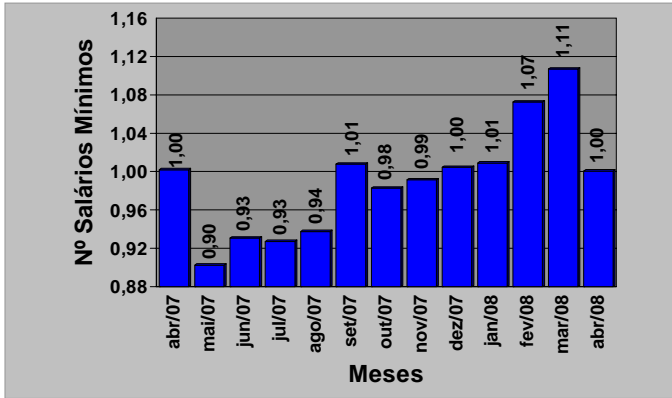
CESTA BÁSICA E PREÇO A MENOR

Conheça as mudanças mensais do custo da cesta de produtos básicos.

Acesse cesta básica em www.upf.br/cepeac



Figura 3 - Número de salários mínimos necessários para a aquisição da cesta básica em Sarandi - abril de 2007 a abril de 2008



Fonte: Centro de Pesquisa e Extensão - FEAC/UPF, maio de 2008

A Figura 3 mostra que, os sarandienses gastaram em março de 2008, 1,11 salários mínimos para adquirir a cesta, já no mês de abril, esse valor, após o aumento salarial, passou 1,0 salário mínimo.

A Tabela 1 mostra os dez produtos cujos preços tiveram maior alta e os dez com maior queda no último mês.

Tabela 1 - Variação dos dez produtos que mais aumentaram e dos dez que mais diminuíram de preço no mês de abril de 2008

| Produtos | Aumento (%) | Contribuição (%) | Produtos | Diminuição (%) | Contribuição (%) |
|-------------------|-------------|------------------|------------------------|----------------|------------------|
| 1 Mortadela | 33,54 | 0,1900 | 1 Absorvente | -13,75 | -0,1581 |
| 2 Vinagre | 27,66 | 0,0766 | 2 Lâmina barbear desc. | -13,20 | -0,2319 |
| 3 Tomate | 15,30 | 0,1656 | 3 Sal | -13,09 | -0,0604 |
| 4 Frango | 4,70 | 0,1852 | 4 Massa com/sem ovos | -12,99 | -0,3988 |
| 5 Arroz | 4,62 | 0,1944 | 5 Creme dental | -12,04 | -0,1091 |
| 6 Queijo colonial | 4,39 | 0,2290 | 6 Açúcar cristal | -11,23 | -0,1681 |
| 7 Desinfetante | 4,09 | 0,0543 | 7 Biscoito | -10,38 | -0,1830 |
| 8 Papel higiênico | 3,03 | 0,0174 | 8 Mamão | -9,99 | -0,1698 |
| 9 Sabão barra/pó | 2,70 | 0,0862 | 9 Laranja | -7,88 | -0,0712 |
| 10 Refrigerante | 2,51 | 0,0527 | 10 Banana | -6,74 | -0,0736 |

Centro de Pesquisa e Extensão - FEAC/UPF, maio de 2008
 Nota: a variável contribuição mostra o quanto o aumento ou a diminuição do preço do produto influi na variação percentual do custo da cesta.

Observa-se ainda que, dos produtos que acumularam **maiores altas** de preços no mês de março, destacam-se: **mortadela, vinagre e tomate**, com preços majorados em 33,54%; 27,66% e 15,90%. Já, entre os dez produtos que apresentaram **maior queda**, destacam-se: **absorvente, lâmina de barbear descartável e sal**, com preços reduzidos em 13,75%, 13,20% e 13,09 respectivamente.

Entre os dez produtos que **mais subiram sete** pertencem ao grupo de alimentação e **três** pertence ao grupo de higiene pessoal/limpeza. Da mesma forma, entre os dez produtos que apresentaram **maior queda** em seus preços, **sete** pertencem ao grupo da alimentação e **três** pertencem ao grupo de higiene pessoal/limpeza.

Tabela 2 - Variação dos preços no mês corrente, no ano e custo da cesta básica em Sarandi-RS, por produto, durante o mês de abril de 2008

| Produtos | Unidade de Medida | Quantidade Mensal | Preço Unitário Médio | Custo Total | 30/04/08 | |
|----------------------------|-------------------|-------------------|----------------------|-------------------|--------------|---------------------|
| | | | | | Mês Corrente | Variação (%) No Ano |
| 1 ALIMENTAÇÃO | | | | | | |
| 1 Açúcar cristal | Kg | 5,47 | R\$ 1,02 | R\$ 5,59 | -11,23 | -6,47 |
| 2 Café moído/solúvel | 600g | 1,5 | R\$ 11,86 | R\$ 17,79 | -6,42 | -5,85 |
| 3 Erva-mate | Kg | 1,67 | R\$ 3,91 | R\$ 6,53 | 0,99 | 5,30 |
| 4 Pó p/ suco | Unid. | 3,55 | R\$ 0,75 | R\$ 2,66 | -1,87 | 2,51 |
| 5 Refrigerante | Litro | 6,46 | R\$ 1,40 | R\$ 9,03 | 2,51 | 2,41 |
| 6 Mortadela | Kg | 0,74 | R\$ 4,30 | R\$ 3,18 | 33,54 | -5,98 |
| 7 Carne bovina | Kg | 11,08 | R\$ 8,63 | R\$ 95,64 | -0,66 | -1,44 |
| 8 Frango | Kg | 4,38 | R\$ 3,96 | R\$ 17,36 | 4,70 | -1,22 |
| 9 Farinha de milho | Kg | 2,42 | R\$ 1,35 | R\$ 3,28 | -5,36 | -40,34 |
| 10 Farinha de trigo | Kg | 6,65 | R\$ 1,82 | R\$ 12,07 | 0,22 | 39,57 |
| 11 Massa com/sem ovos | 750g | 4,1 | R\$ 2,74 | R\$ 11,23 | -12,99 | 56,66 |
| 12 Banana | Kg | 3,05 | R\$ 1,40 | R\$ 4,28 | -6,74 | -0,61 |
| 13 Laranja | Kg | 2,35 | R\$ 1,49 | R\$ 3,50 | -7,88 | 24,69 |
| 14 Maçã | Kg | 1,76 | R\$ 2,56 | R\$ 4,51 | -0,72 | -8,20 |
| 15 Mamão | Kg | 2,55 | R\$ 2,52 | R\$ 6,44 | -9,99 | 19,51 |
| 16 Batata-inglesa | Kg | 4,26 | R\$ 1,42 | R\$ 6,03 | 2,48 | -1,39 |
| 17 Cebola | Kg | 1,79 | R\$ 2,49 | R\$ 4,46 | 1,51 | 57,35 |
| 18 Cenoura | Kg | 2 | R\$ 1,83 | R\$ 3,66 | -0,61 | 2,92 |
| 19 Tomate | Kg | 1,67 | R\$ 3,14 | R\$ 5,25 | 15,30 | 87,39 |
| 20 Leite tipo C | Litro | 19,69 | R\$ 1,58 | R\$ 31,08 | 1,84 | 18,39 |
| 21 Queijo colonial | Kg | 2,14 | R\$ 10,70 | R\$ 22,90 | 4,39 | -1,13 |
| 22 Iogurte | 720ml | 0,97 | R\$ 2,54 | R\$ 2,47 | -4,48 | -1,27 |
| 23 Margarina | 500g | 1,26 | R\$ 2,07 | R\$ 2,61 | -4,97 | 4,84 |
| 24 Óleo comestível | 900ml | 3 | R\$ 3,85 | R\$ 11,56 | 2,35 | 32,34 |
| 25 Ovos | Dz | 2,94 | R\$ 2,88 | R\$ 8,47 | -5,06 | 18,38 |
| 26 Biscoito | 500g | 2,08 | R\$ 3,19 | R\$ 6,64 | -10,38 | -3,58 |
| 27 Pão de forma/francês | 1050g | 3,9 | R\$ 6,17 | R\$ 24,05 | -3,87 | 73,06 |
| 28 Sal | Kg | 1,63 | R\$ 1,04 | R\$ 1,69 | -13,09 | -8,75 |
| 29 Vinagre | 750ml | 1,02 | R\$ 1,46 | R\$ 1,49 | 27,66 | -4,14 |
| 30 Arroz | Kg | 8,06 | R\$ 2,30 | R\$ 18,50 | 4,62 | 21,01 |
| 31 Feijão | Kg | 2,38 | R\$ 3,74 | R\$ 8,91 | -5,41 | 22,31 |
| SUBTOTAL1 | | | | R\$ 362,87 | -0,91 | 9,44 |
| 2 HIGIENE PESSOAL | | | | | | |
| 32 Absorvente | 10 unid. | 1,6 | R\$ 2,61 | R\$ 4,17 | -13,75 | 11,42 |
| 33 Creme dental | 90g | 1,89 | R\$ 1,77 | R\$ 3,35 | -12,04 | 3,67 |
| 34 Desodorante | 90ml | 1 | R\$ 3,41 | R\$ 3,41 | 2,25 | 11,06 |
| 35 Lâmina barbear desc. | 4 unid. | 1 | R\$ 6,41 | R\$ 6,41 | -13,20 | -9,19 |
| 36 Papel higiênico | 4 unid. | 1,31 | R\$ 1,89 | R\$ 2,48 | 3,03 | 14,71 |
| 37 Sabonete | Unid. | 3,35 | R\$ 0,92 | R\$ 3,08 | -5,43 | 21,05 |
| 38 Xampu | 200ml | 1,35 | R\$ 2,88 | R\$ 3,89 | -6,05 | 7,98 |
| SUBTOTAL2 | | | | R\$ 26,80 | -8,15 | 5,42 |
| 3 LIMPEZA DOMÉSTICA | | | | | | |
| 39 Desinfetante | 500ml | 2,5 | R\$ 2,33 | R\$ 5,82 | 4,09 | 10,67 |
| 40 Detergente | 500g | 1,66 | R\$ 0,99 | R\$ 1,65 | 1,02 | 0,58 |
| 41 Esponja de aço | Unid. | 2,4 | R\$ 1,79 | R\$ 4,30 | -5,38 | -12,61 |
| 42 Sabão barra/pó | 500g | 5,48 | R\$ 2,52 | R\$ 13,82 | 2,70 | 7,25 |
| SUBTOTAL3 | | | | R\$ 25,59 | 1,44 | 3,58 |
| TOTAL DA CESTA | | | | R\$ 415,26 | -1,27 | 8,79 |

Fonte: Centro de Pesquisa e Extensão - FEAC/UPF, maio de 2008

Dos 42 produtos que compõem a cesta básica, 18 sofreram aumento e 24 tiveram seus preços reduzidos. Observa-se, pelo exame da Tabela 2, que, dos 31 produtos que compõem a cesta de alimentação, 13 tiveram seus preços aumentados e 18 apresentaram redução.

Deve-se considerar que a influência dos preços de cada produto na composição do índice depende de sua participação/peso na distribuição dos gastos de cada família. Assim, quando varia o preço de um produto de grande consumo pelas famílias, os índices tendem a variar proporcionalmente.



CESTA BÁSICA E PREÇO, 2ª EDIÇÃO

Conheça as mudanças mensais do custo da cesta de produtos básicos. Acesse cesta básica em www.upf.br/cepeac

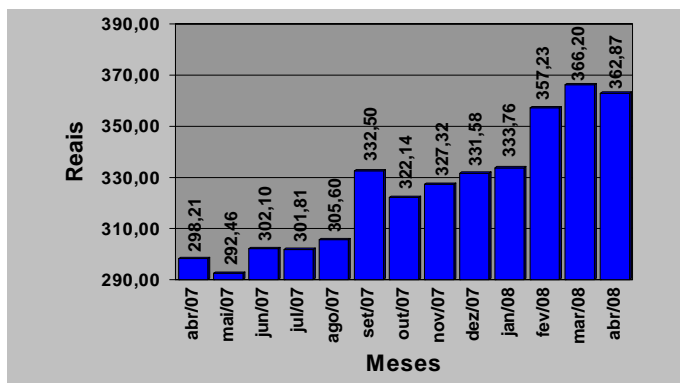


2- VARIAÇÃO DOS PREÇOS POR SUBGRUPOS DE PRODUTOS

As Figuras 4, 5 e 6 apresentam as variações dos preços médios dos subgrupos de produtos (alimentação, higiene pessoal e limpeza) que compõem a cesta básica sarandiense.

Analisando o **subgrupo alimentação**, que representa o maior peso da cesta básica, percebe-se que será necessário 0,87 salário mínimo para a aquisição desses produtos, que passaram de R\$ 366,20 em março de 2008, para **R\$ 362,87 em abril de 2008**, uma **variação negativa de 0,91%**, ou seja, um decréscimo de R\$ 3,33 por cesta. Desde de abril de 2007, ou seja, nos **últimos dose meses**, ocorreu uma **alta de 21,69%**, passando de R\$298,21, para R\$ 362,87 em abril de 2008, um **acréscimo** para o período de **R\$ 64,67**.

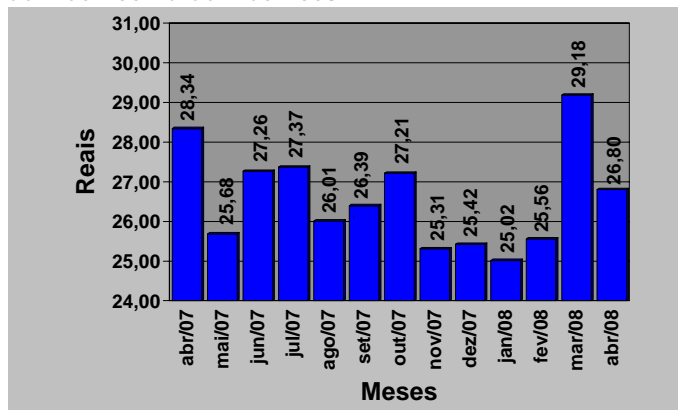
Figura 4 - Evolução dos preços do subgrupo da alimentação abril de 2007 a abril de 2008.



Fonte: Centro de Pesquisa e Extensão - FEAC/UPF, maio de 2008

O subgrupo da **higiene pessoal**, apresentou uma **decréscimo de 8,15%** no mês de abril de 2008, quando comparado com o mês de março de 2008. Passando de R\$ 29,18, para **R\$ 26,80**, uma queda de **R\$ 2,38**. Verifica-se ainda que no período de **12 meses**, houve uma **redução de 5,42%**, passando de R\$ 28,34 em abril de 2007, para R\$ 26,80 em abril de 2007, um **queda de R\$1,54**.

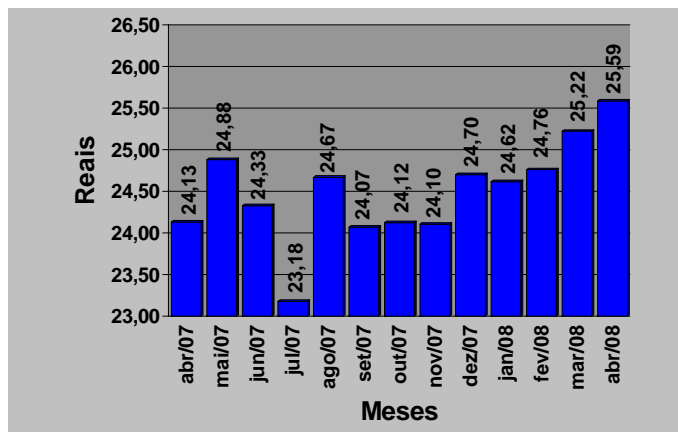
Figura 5 - Evolução dos preços do subgrupo da higiene pessoal abril de 2007 a abril de 2008



Fonte: Centro de Pesquisa e Extensão - FEAC/UPF, maio de 2008

A **limpeza doméstica**, apresentou uma **variação positiva de 1,44%**, passando de R\$ 25,22 em março de 2008, para **R\$ 25,59 em abril de 2008**, **diferença positiva de R\$ 0,36**. Nota-se que desde de abril de 2007, ou seja, nos **últimos dose meses**, houve uma **variação positiva de 6,03%**, passando de R\$ 24,13, para R\$ 25,59, em abril de 2008, ou seja, um **acréscimo de R\$ 1,46**.

Figura 6 - Evolução dos preços do subgrupo da limpeza doméstica - abril de 2007 a abril de 2008



Fonte: Centro de Pesquisa e Extensão - FEAC/UPF, maio de 2008

EXPEDIENTE

UNIVERSIDADE DE PASSO FUNDO

REITOR: RUI GETÚLIO SOARES; **VICE-REITOR DE GRADUAÇÃO:** ELIANE LÚCIA COLUSSI; **VICE-REITOR DE PESQUISA E PÓS-GRADUAÇÃO:** HUGO TOURINHO FILHO; **VICE-REITOR ADMINISTRATIVO:** NELSON GERMANO BECK; **VICE-REITORA DE EXTENSÃO E ASSUNTOS COMUNITÁRIOS:** CLÉA BERNADETE SILVEIRA NETO NUNES; **CAMPUS UNIVERSITÁRIO DE SARANDI:** SUPERINTENDENTE MAURO DOS SANTOS ROCHA

FACULDADE DE CIÊNCIAS ECONÔMICAS, ADMINISTRATIVAS E CONTÁBEIS

DIRETOR: MARCO ANTONIO MONTOYA; **CURSO DE ECONOMIA:** COORDENADOR: LUIZ FERNANDO FRITZ FILHO; **CURSO DE ADMINISTRAÇÃO:** COORDENADOR: CLODOVI BORTOLON; **CURSO DE CONTABILIDADE:** COORDENADOR: ELÓI DALLA VECCHIA; **CENTRO DE PESQUISA E EXTENSÃO DA FEAC:** COORDENADOR: EDUARDO BELISÁRIO FINAMORE; **EQUIPE EXECUTORA:** COORDENADOR: THELMO VERGARA DE ALMEIDA MARTINS COSTA E GIOVANI OLIVEIRA (ESTAGIÁRIO UPF/CEPEAC); **APOIO TÉCNICO:** CRISTIANO JACOBI LAZZAROTTO; **E-MAIL:** cestabasica@upf.br



Cesta Básica e Preço, a Mensalidade

Conheça as mudanças mensais do custo da cesta de produtos básicos.
Acesse cesta básica em www.upf.br/cepeac

