IPC Ano 4 Nº 40 NOVEMBRO DE 2008
CEPEAC
Índice de Preços ao Consumidor
CESTA BÁSICA
SARANDI - RS
Publicação Mensal do Centro de Pesquisa e Extensão da Faculdade de Ciências Econômicas, Administrativas e Contábeis

Equipe Executora:
Thelmo Vergara de Almeida Martins Costa (Professor da Faculdade de Economia/UPF)
Giovani Oliveira (Estagiário UPF/CEPEAC)

CESTA BÁSICA DE SARANDI
REGISTRA QUEDA DE 1,45% EM OUTUBRO

A Universidade de Passo Fundo (UPF), através do Centro de Pesquisa e Extensão da Faculdade de Ciências Econômicas, Administrativas e Contábeis (CEPEAC), vem desde 1994, acompanhando uma cesta de produtodos básicos dos municípios de **Passo Fundo, Casca, Soledade, Lagoa Vermelha e Palmeira das Missões**. A partir do mês de junho de 2005, foi elaborado o cálculo do custo da cesta de produtos básicos para o município de **Sarandi**. Espera-se que este serviço prestado à comunidade sarandiense contribua para melhores esclarecimentos no que diz respeito ao poder de compra local, ao consumo e o nível de vida da população do município.

Esse trabalho vem consolidar o papel da Universidade através de seus campi como forma de pesquisa e extensão. Ele resulta do esforço conjunto de professores, pesquisadores e membros da comunidade, engajados rumo ao conhecimento da realidade em termos regionais.

Para a realização desse cálculo adotou-se a mesma estrutura de consumo da cesta básica de Passo Fundo, mesmo procedimento adotado para os demais municípios em que os preços dos produtos básicos são monitorados. Adota-se assim a hipótese de que as famílias típicas da região apresentam características comuns de consumo.

Para o cálculo do custo da cesta de produtos básicos no município de Sarandi, serão acompanhados, mensalmente, os preços de 42 produtos de alimentação, higiene pessoal e limpeza doméstica, coletados em 7 estabelecimentos comerciais selecionados por critérios estatísticos. Os preços dos produtos correspondem ao levantamento efetuado no dia 30 de cada mês. O nível de preços dos bens e dos serviços de um município ou região é um indicador importante para se compreender a situação conjuntural em que uma economia se encontra, sendo também um determinante para a tomada de decisão do consumidor. No Brasil, existe uma grande variedade de índices de preços. Podem se referir, por exemplo, a preços ao consumidor, a preços ao produtor, a custos de produção ou a preços de exportação e importação. Os índices mais difundidos são os índices de preços ao consumidor, que medem a variação do custo de vida de segmentos da população (a taxa de inflação ou deflação).

Guia do Estudante MELHORES UNIVERSIDADES 2008
EDITORA Abril
Ciências Econômicas
Universidade de Passo Fundo - Campus Passo Fundo
★ ★ ★

Rumo à ISO 9000
cepeac CENTRO DE PESQUISA E EXTENSÃO DA FEAC
Acesse a cesta básica em www.upf.br/cepeac
UPF

1. VALOR DA CESTA BÁSICA DE SARANDI REGISTRA QUEDA DE 1,45% NO MÊS DE OUTUBRO

O Centro de Pesquisa e Extensão da Faculdade de Ciências Econômicas Administrativas e Contábeis (CEPEAC) divulga, por meio deste boletim, os resultados da pesquisa sobre o custo da cesta básica no mês de **OUTUBRO** no município de **SARANDI**.

O custo dos produtos que compõem a cesta básica de uma família típica sarandiense apresentou uma **QUEDA de 1,45% no mês de outubro de 2008**, quando comparado com os preços médios praticados no mês de setembro de 2008. No mês de setembro, foram necessários R$ 429,76 para a aquisição da cesta; já no mês de outubro, foram **R$ 423,54**, o que representa um **decréscimo de R$ 6,22** por cesta. **Nos últimos doze meses**, a cesta obteve um **aumento de 13,41%**, ou seja, R$ 50,07.

A Figura 1 mostra a evolução do custo da cesta básica para o período de um ano.

Figura 1 - Evolução do custo da cesta básica de Sarandi - outubro de 2007 a outubro de 2008 (em R$).

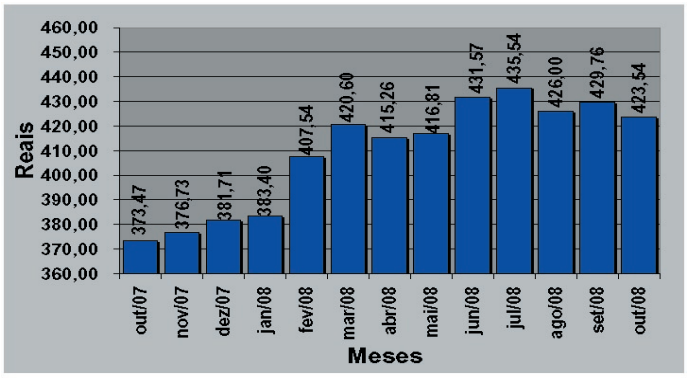

Fonte: Centro de Pesquisa e Extensão - FEAC/UPF, novembro de 2008.

A Figura 2 mostra um comparativo das variações de preços dos municípios em que são desenvolvidos os boletins de Índice de Preços ao Consumidor pela Universidade de Passo Fundo. São eles: **Casca, Lagoa Vermelha, Soledade, Passo Fundo e Palmeira das Missões.**

O custo dos produtos que compõem a cesta básica de **CASCA** apresentou uma **variação negativa de 2,72% no mês de outubro de 2008**, quando comparado com os preços médios praticados no mês de setembro de 2008. No mês de setembro, foram necessários R$ 432,05 para a aquisição da cesta, ao passo que, no **mês de outubro**, foram **R$ 420,29**, o que representa um **decréscimo de R$ 11,77** por cesta.

Já em **Lagoa Vermelha** o custo dos produtos que compõem a cesta básica, para o mês de outubro de 2008, apresentou uma **alta de 0,59%**, quando comparado com os preços médios praticados no mês setembro de 2008. No mês setembro, foram necessários R$ 431,41 para a aquisição da cesta, ao passo que **em outubro**, foram necessários **R$ 433,96** o que representa uma **aumento de R$ 2,55** por cesta.

Figura 2 - Variação mensal do custo da cesta básica nos municipios coletados para o mês de OUTUBRO de 2008 (valores em %)

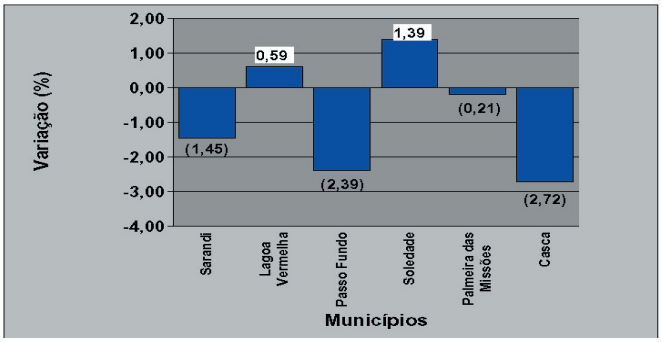

Fonte: Centro de Pesquisa e Extensão - FEAC/UPF, novembro de 2008.

O custo dos produtos que compõem a cesta básica de **Soledade** apresentaram **alta de 1,39%** no mês de outubro de 2008, quando comparado com os preços médios praticados no mês de setembro de 2008. No mês de setembro foram necessários R$ 427,61 para a aquisição da cesta; já, no mês de outubro, seu **custo** foi de **R$ 433,55** o que representa um **acréscimo de R$ 5,84** por cesta. Verificou-se, também, que o custo da cesta básica de **Passo Fundo** apresentou uma **variação negativa de 2,39%** no mês de outubro de 2008, quando comparado com os preços médios praticados no mês de setembro de 2008. No mês de setembro, foram necessários R$ 453,45 para a aquisição da cesta, ao passo que, em **outubro**, foram **R$ 442,59** o que representa um **decréscimo de R$ 10,86** por cesta.

Já o custo da cesta básica do município de **Palmeira das Missões**, registrou uma **variação negativa de 0,21%**, em outubro de 2008, quando comparado com o mês de setembro de 2008. Em setembro, o valor da cesta básica foi de R$ 435,48, ao passo que, no mês de **outubro**, este valor passou **R$ 434,55**, registrando uma **redução de R$ 0,93** por cesta.

Rumo à ISO 9000
cepeac CENTRO DE PESQUISA E EXTENSÃO DA FEAC
UPF
Acesse a cesta básica em www.upf.br/cepeac

Figura 3 - Número de salários mínimos necessários para a aquisição da cesta básica em Sarandi - outubro de 2007 a outubro de 2008.

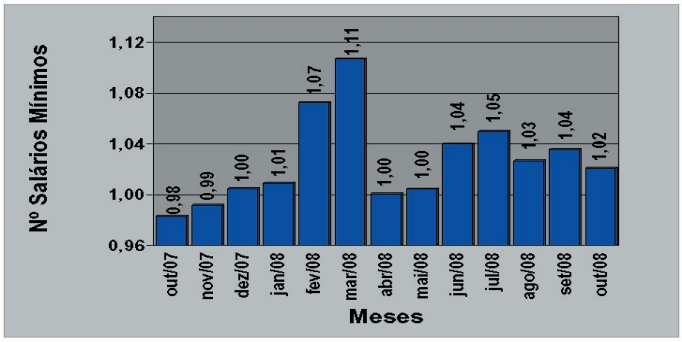

Fonte: Centro de Pesquisa e Extensão - FEAC/UPF, novembro de 2008.

A Figura 3 mostra que, os sarandienses gastaram em setembro de 2008, 1,04 salários mínimos para adquirir a cesta, já no mês de outubro, esse valor, passou a ser de 1,02 salários mínimos.

A Tabela 1 mostra os dez produtos cujos preços tiveram maior alta e os dez com maior queda no último mês.

Tabela 1 - Variação dos dez produtos que mais aumentaram e dos dez que mais diminuíram de preço no mês de **outubro de 2008.**

	Produtos	Aumento (%)	Contribuição (%)		Produtos	Diminuição (%)	Contribuição (%)
1	Iogurte	38,38	0,1789	1	Arroz	-12,23	-0,6002
2	Mamão	26,76	0,3157	2	Carne bovina	-8,84	-2,2849
3	Lâmina barbear desc.	18,39	0,2522	3	Creme dental	-7,05	-0,0591
4	Maçã	11,88	0,1543	4	Vinagre	-6,91	-0,0234
5	Pão de forma/francês	11,71	0,6262	5	Cebola	-6,67	-0,0553
6	Mortadela	9,60	0,0758	6	Sal	-6,59	-0,0309
7	Cenoura	5,60	0,0458	7	Biscoito	-6,08	-0,1060
8	Detergente	4,96	0,0193	8	Café moído/solúvel	-2,84	-0,1203
9	Erva mate	4,94	0,0726	9	Queijo colonial	-2,46	-0,1196
10	Desodorante	4,80	0,0415	10	Margarina	-2,15	-0,0142

Centro de Pesquisa e Extensão - FEAC/UPF, novembro de 2008.
Nota: a variável contribuição mostra o quanto o aumento ou a diminuição do preço do produto influi na variação percentual do custo da cesta.

Dos produtos pesquisados, entre os dez ítens que obtiveram **maior alta de preços**, **sete** pertencem ao grupo de **alimentação** e **três** pertencem aos grupos de **higiêne pessoal e limpeza doméstica**. Do mesmo modo, entre os dez ítens que apresentaram **maior queda** em seus preços, **nove** pertencem ao grupo da **alimentação** e **um** ao grupo da **higiêne pessoal.**

Observa-se ainda que, dos produtos que acumularam **maiores altas** de preços no mês de agosto, destacam-se: **iogurte, mamão e lâmina de barbear descartável**, com preços majorados em 38,38%, 26,76% e 10,39%, respectivamente. Já, entre os dez produtos que apresentaram **maior queda**, destacam-se: **arroz, carne bovina e creme dental**,com preços reduzidos em 12,23%, 8,84%, 7,05%, respectivamente.

Dos 42 produtos que compõem a cesta básica de Sarandi, pode-se observar através da **tabela 2** que, **21 sofreram aumento** de preços e **18** tiveram seus preços **reduzidos** e **03 mantiveram-se constantes.** Observa-se, também, que, dos 31 produtos que compõem a cesta de alimentação, 14 tiveram seus preços aumentados, 15 apresentaram redução e 02 mantiveram-se constantes.

Deve-se considerar que a influência dos preços de cada produto na composição do índice depende de sua participação/peso na distribuição dos gastos de cada família. Assim, quando varia o preço de um produto de grande consumo pelas famílias, os índices tendem a variar proporcionalmente.

Tabela 2 - Variação dos preços no mês corrente, no ano e o custo total da cesta básica em **Sarandi-RS**, por produto, durante o mês de **OUTUBRO de 2008.**

				31/10/08	Variação (%)	
Produtos	Unidade de Medida	Quantidade Mensal	Preço Unitário Médio	Custo Total	Mês Corrente	No Ano
1 ALIMENTAÇÃO						
1 Açúcar cristal	Kg	5,47	R$ 1,15	R$ 6,26	-1,29	4,77
2 Café moído/solúvel	600g	1,5	R$ 11,78	R$ 17,66	-2,84	-6,51
3 Erva-mate	Kg	1,67	R$ 3,97	R$ 6,63	4,94	6,87
4 Pó p/ suco	Unid.	3,55	R$ 0,77	R$ 2,73	3,45	5,24
5 Refrigerante	Litro	6,46	R$ 1,47	R$ 9,50	4,52	7,69
6 Mortadela	Kg	0,74	R$ 5,02	R$ 3,72	9,60	9,84
7 Carne bovina	Kg	11,08	R$ 9,14	R$ 101,23	-8,84	4,32
8 Frango	Kg	4,38	R$ 4,52	R$ 19,79	0,00	12,60
9 Farinha de milho	Kg	2,42	R$ 1,42	R$ 3,45	-2,02	-37,22
10 Farinha de trigo	Kg	6,65	R$ 1,51	R$ 10,02	-0,73	15,79
11 Massa com/sem ovos	750g	4,1	R$ 3,00	R$ 12,32	-0,95	71,77
12 Banana	Kg	3,05	R$ 1,25	R$ 3,82	4,78	-11,23
13 Laranja	Kg	2,35	R$ 1,00	R$ 2,34	0,30	-16,74
14 Maçã	Kg	1,76	R$ 3,55	R$ 6,24	11,88	27,04
15 Mamão	Kg	2,55	R$ 2,52	R$ 6,43	26,76	19,32
16 Batata-inglesa	Kg	4,26	R$ 1,33	R$ 5,68	1,97	-7,16
17 Cebola	Kg	1,79	R$ 1,86	R$ 3,33	-6,67	17,31
18 Cenoura	Kg	2	R$ 1,85	R$ 3,71	5,60	4,12
19 Tomate	Kg	1,67	R$ 2,27	R$ 3,79	0,63	35,18
20 Leite tipo C	Litro	19,69	R$ 1,54	R$ 30,24	0,00	15,18
21 Queijo colonial	Kg	2,14	R$ 9,53	R$ 20,39	-2,46	-11,96
22 Iogurte	720ml	0,97	R$ 2,86	R$ 2,77	38,38	10,90
23 Margarina	500g	1,26	R$ 2,21	R$ 2,79	-2,15	11,84
24 Óleo comestível	900ml	3	R$ 2,83	R$ 8,48	0,89	-2,97
25 Ovos	Dz	2,94	R$ 2,78	R$ 8,16	-1,54	14,08
26 Biscoito	500g	2,08	R$ 3,39	R$ 7,04	-6,08	2,23
27 Pão de forma/francês	1050g	3,9	R$ 6,58	R$ 25,66	11,71	84,66
28 Sal	Kg	1,63	R$ 1,15	R$ 1,88	-6,59	1,70
29 Vinagre	750ml	1,02	R$ 1,33	R$ 1,35	-6,91	-12,69
30 Arroz	Kg	8,06	R$ 2,30	R$ 18,52	-12,23	21,10
31 Feijão	Kg	2,38	R$ 4,99	R$ 11,87	-0,06	62,95
SUBTOTAL1				R$ 367,79	-2,05	10,92
2 HIGIENE PESSOAL						
32 Absorvente	10 unid.	1,6	R$ 2,37	R$ 3,79	3,23	1,34
33 Creme dental	90g	1,89	R$ 1,77	R$ 3,35	-7,05	3,42
34 Desodorante	90ml	1	R$ 3,89	R$ 3,89	4,80	26,63
35 Lâmina barbear desc.	4 unid.	1	R$ 6,98	R$ 6,98	18,39	-1,17
36 Papel higiênico	4 unid.	1,31	R$ 1,80	R$ 2,36	-1,71	9,08
37 Sabonete	Unid.	3,35	R$ 1,05	R$ 3,52	3,69	38,35
38 Xampu	200ml	1,35	R$ 3,34	R$ 4,51	2,90	25,21
SUBTOTAL2				R$ 28,40	4,95	11,71
3 LIMPEZA DOMÉSTICA						
39 Desinfetante	500ml	2,5	R$ 2,29	R$ 5,72	2,69	8,76
40 Detergente	500g	1,66	R$ 1,06	R$ 1,75	4,96	6,94
41 Esponja de aço	Unid.	2,4	R$ 2,00	R$ 4,80	0,00	-2,36
42 Sabão barra/pó	500g	5,48	R$ 2,75	R$ 15,07	-0,67	16,99
SUBTOTAL3				R$ 27,35	0,48	10,72
TOTAL DA CESTA				R$ 423,54	-1,45	10,96

Fonte:Centro de Pesquisa e Extensão - FEAC/UPF, novembro de 2008.

Rumo à ISO 9000
cepeac CENTRO DE PESQUISA E EXTENSÃO DA FEAC
UPF
Acesse a cesta básica em www.upf.br/cepeac

2. VARIAÇÃO DOS PREÇOS POR SUBGRUPOS DE PRODUTOS

As Figuras 4, 5 e 6 apresentam as variações dos preços médios dos **subgrupos** de produtos que compõem a cesta básica de Sarandi.

Analisando o subgrupo **alimentação**, que representa o maior peso da cesta básica, percebe-se que será necessário 0,89 salário mínimo para a aquisição desses produtos, que passaram de R$ 375,84 em setembro para **R$ 367,79 em outubro**, apresentando uma **variação negativa de 2,05%**, ou seja, um **decréscimo de R$ 7,69 por cesta**.

O subgrupo da alimentação obteve uma **variação positiva** nos últimos doze meses, de **14,17%**, passando de R$ 322,14 em outubro de 2007, para R$ 367,79 em outubro de 2008, apresentando **alta de R$ 45,65**.

Figura 4 - Evolução dos preços do subgrupo da alimentação em Sarandi - outubro de 2007 a outubro de 2008.

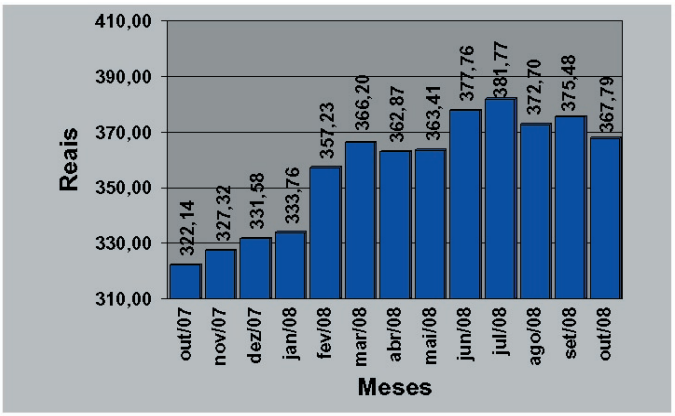

Fonte:Centro de Pesquisa e Extensão - FEAC/UPF, novembro de 2008.

Na figura 5, que destaca o subgrupo da **higiene pessoal**, verificou-se uma **alta de 4,95%**, passando de R$ 27,06 em setembro, para **R$ 28,40** em outubro de 2008, um **acréscimo de R$ 1,34**.

No período de outubro de 2007 a outubro de 2008, o custo dos produtos de higiene pessoal obteveram um aumento de R$ 1,19, passando de R$ 27,21 para R$ 28,40, uma variação positiva de 4,37%.

Figura 5 - Evolução dos preços do subgrupo da higiene pessoal em Sarandi - outubro de 2007 a outubro de 2008.

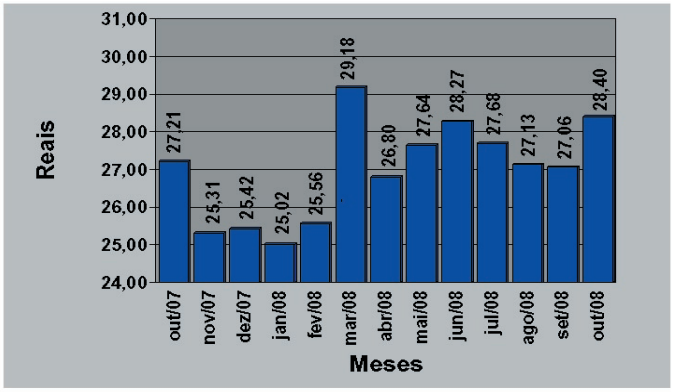

Fonte: Centro de Pesquisa e Extensão - FEAC/UPF, novembro de 2008.

No mês de outubro, como mostra a figura 6, a **limpeza doméstica**, apresentou uma **alta** de preços de **0,48%**, ou seja, um **acréscimo** de **R$ 0,13**, passando de R$ 27,22 no mês de setembro, para **R$ 27,35 no mês de outubro**. Entre outubro de 2007 a outubro de 2008, houve um aumento de 13,38%, passando de R$ 24,12 para R$ 27,35, uma diferença positiva de R$ 3,23.

Figura 6 - Evolução dos preços do subgrupo da limpeza doméstica em Sarandi - outubro de 2007 a outubro de 2008.

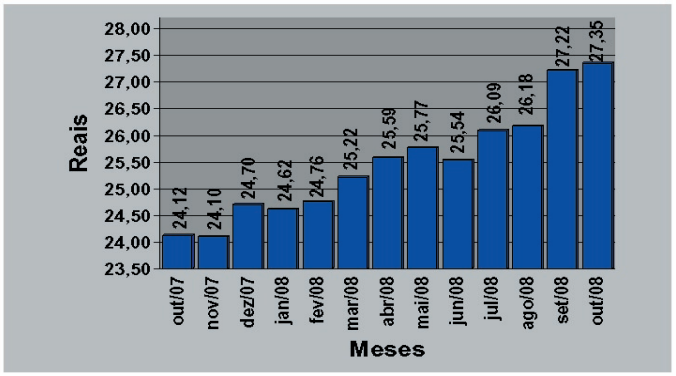

Fonte: Centro de Pesquisa e Extensão - FEAC/UPF, novembro de 2008

EXPEDIENTE

Universidade de Passo Fundo
Reitor: Rui Getúlio Soares; **Vice-Reitor de Graduação:** Eliane Lúcia Colussi; **Vice-Reitor de Pesquisa e Pós-Graduação:** Hugo Tourinho Filho; **Vice-Reitor Administrativo:** Nelson Germano Beck; **Vice-Reitora de Extensão e Assuntos Comunitários:** Cléa Bernadete Silveira Neto Nunes. **Campus Universitário de Sarandi: Superintendente:** Mauro dos Santos Rocha;
Faculdade de Ciências Econômicas, Administrativas e Contábeis:
Diretor: Marco Antonio Montoya; **Curso de Economia: Coordenador:** Luiz Fernando Fritz Filho; **Curso de Administração: Coordenador:** Clodovi Bortolon; **Curso de Contabilidade: Coordenador:** Elói Dalla Vecchia; **Centro de Pesquisa e Extensão da FEAC: Coordenador:** Eduardo Belisário Finamore; **Equipe Executora: Coordenador** Thelmo Vergara de Almeida Martins Costa e Giovani Oliveira **(Estagiário UPF/CEPEAC); Apoio Técnico:** Débora Mack Moro;
E-mail: cestabasica@upf.br

Acesse a cesta básica em **www.upf.br/cepeac**